


# CUENTA PÚBLICA 2015


CUENTA PÚBLICA 2015  
ESTADO DE SITUACIÓN FINANCIERA  
AL 31 DE DICIEMBRE DE 2015 Y 2014  
(PESOS)

Ente Público: COMISIÓN EJECUTIVA DE ATENCIÓN A VÍCTIMAS

CONCEPTO	2015	2014	CONCEPTO	2015	2014
<b>ACTIVO</b>			<b>PASIVO</b>		
<b>Activo Circulante</b>			<b>Pasivo Circulante</b>		
Efectivo y Equivalentes	390,099	601,032	Cuentas por Pagar a Corto Plazo	11,998,163	61,704,532
Derechos a Recibir Efectivo o Equivalentes	11,608,061	61,103,503	Documentos por Pagar a Corto Plazo	0	0
Derechos a Recibir Bienes o Servicios	0	0	Porción a Corto Plazo de la Deuda Pública a Largo Plazo	0	0
Inventarios	0	0	Títulos y Valores a Corto Plazo	0	0
Almacenes	0	0	Pasivos Diferidos a Corto Plazo	1,130,871	13,856,092
Estimación por Pérdida o Deterioro de Activos Circulantes	0	0	Fondos y Bienes de Terceros en Garantía y/o Administración a Corto Plazo	0	0
Otros Activos Circulantes	0	0	Provisiones a Corto Plazo	0	0
<b>Total de Activos Circulantes</b>	<b>11,998,160</b>	<b>61,704,535</b>	Otros Pasivos a Corto Plazo	955,141,039	489,614,084
<b>Activo No Circulante</b>			<b>Total de Pasivos Circulantes</b>	<b>968,270,073</b>	<b>565,174,708</b>
Inversiones Financieras a Largo Plazo	985,081,090	489,656,804	<b>Pasivo No Circulante</b>		
Derechos a Recibir Efectivo o Equivalentes a Largo Plazo	0	0	Cuentas por Pagar a Largo Plazo	0	0
Bienes Inmuebles, Infraestructura y Construcciones en Proceso	0	0	Documentos por Pagar a Largo Plazo	0	0
Bienes Muebles	34,114,580	34,114,580	Deuda Pública a Largo Plazo	0	0
Activos Intangibles	0	0	Pasivos Diferidos a Largo Plazo	0	0
Depreciación, Deterioro y Amortización Acumulada de Bienes	-14,086,905	-9,687,077	Fondos y Bienes de Terceros en Garantía y/o en Administración a Largo Plazo	0	0
Activos Diferidos	1,130,871	13,856,092	Provisiones a Largo Plazo	0	0
Estimación por Pérdida o Deterioro de Activos no Circulantes	0	0	<b>Total de Pasivos No Circulantes</b>	<b>0</b>	<b>0</b>
Otros Activos no Circulantes	0	0	<b>Total del Pasivo</b>	<b>968,270,073</b>	<b>565,174,708</b>
<b>Total de Activos No Circulantes</b>	<b>1,006,239,636</b>	<b>527,940,399</b>	<b>HACIENDA PÚBLICA/ PATRIMONIO</b>		
<b>Total del Activo</b>	<b>1,018,237,796</b>	<b>589,644,934</b>	Hacienda Pública/Patrimonio Contribuido	34,114,580	34,114,580
			Aportaciones	9,779,465	9,779,465
			Donaciones de Capital	24,335,115	24,335,115
			Actualización de la Hacienda Pública / Patrimonio	0	0
			<b>Hacienda Pública/Patrimonio Generado</b>	<b>15,853,143</b>	<b>-9,644,354</b>
			Resultados del Ejercicio (Ahorro/Desahorro)	25,497,497	-4,450,040
			Resultados de Ejercicios Anteriores	-9,644,354	-5,194,314
			Revalúos	0	0
			Reservas	0	0
			Rectificaciones de Resultados de Ejercicios Anteriores	0	0
			<b>Exceso o Insuficiencia en la Actualización de la Hacienda Pública/Patrimonio</b>	<b>0</b>	<b>0</b>
			Resultado por Posición Monetaria	0	0
			Resultado por Tenencia de Activos no Monetarios	0	0
			<b>Total Hacienda Pública/ Patrimonio</b>	<b>49,967,723</b>	<b>24,470,226</b>
			<b>Total del Pasivo y Hacienda Pública/Patrimonio</b>	<b>1,018,237,796</b>	<b>589,644,934</b>

Bajo protesta de decir verdad declaramos que los Estados Financieros y sus Notas son razonablemente correctos y responsabilidad del emisor.

  
 Autorizó: Mtro. Armando Castro Castro  
 Director General de Administración y Finanzas

  
 Elaboró: C. Miriam de los Angeles Pérez Vargas  
 Directora General Adjunta de Finanzas

# CUENTA PÚBLICA 2015


CUENTA PÚBLICA 2015  
ESTADO DE ACTIVIDADES  
DEL 1o. DE ENERO AL 31 DE DICIEMBRE DE 2015 Y 2014  
(PESOS)


Ente Público:

COMISIÓN EJECUTIVA DE ATENCIÓN A VÍCTIMAS

CONCEPTO	2015	2014	CONCEPTO	2015	2014
<b>INGRESOS Y OTROS BENEFICIOS</b>			<b>GASTOS Y OTRAS PÉRDIDAS</b>		
Ingresos de la Gestión	0	0	Gastos de Funcionamiento	425,549,784	399,930,643
Impuestos	0	0	Servicios Personales	241,178,813	245,354,698
Cuotas y Aportaciones de Seguridad Social	0	0	Materiales y Suministros	4,490,495	2,969,046
Contribuciones de Mejoras	0	0	Servicios Generales	179,880,476	151,606,899
Derechos	0	0	<b>Transferencia, Asignaciones, Subsidios y Otras Ayudas</b>	<b>55,189,238</b>	<b>1,148,606</b>
Productos de Tipo Corriente	0	0	Transferencias Internas y Asignaciones al Sector Público	0	0
Aprovechamientos de Tipo Corriente	0	0	Transferencias al Resto del Sector Público	0	0
Ingresos por Venta de Bienes y Servicios	0	0	Subsidios y Subvenciones	0	0
Ingresos no Comprendidos en las Fracciones de la Ley de	0	0	Ayudas Sociales	55,189,238	1,148,606
Ingresos Causados en Ejercicios Fiscales Anteriores Pendientes	0	0	Pensiones y Jubilaciones	0	0
de Liquidación o Pago	0	0	Transferencias a Fideicomisos, Mandatos y Contratos Análogos	0	0
Participaciones, Aportaciones, Transferencias, Asignaciones,	480,739,016	401,079,248	Transferencias a la Seguridad Social	0	0
Subsidios y Otras Ayudas	0	0	Donativos	0	0
Participaciones y Aportaciones	0	0	Transferencias al Exterior	0	0
Transferencias, Asignaciones, Subsidios y Otras Ayudas	480,739,016	401,079,248	<b>Participaciones y Aportaciones</b>	<b>0</b>	<b>0</b>
<b>Otros Ingresos y Beneficios</b>	<b>29,897,331</b>	<b>42,720</b>	Participaciones	0	0
Ingresos Financieros	29,897,331	42,720	Aportaciones	0	0
Incremento por Variación de Inventarios	0	0	Convenios	0	0
Disminución del Exceso de Estimaciones por Pérdida o Deterioro	0	0	<b>Intereses, Comisiones y Otros Gastos de la Deuda Pública</b>	<b>0</b>	<b>0</b>
u Obsolescencia	0	0	Intereses de la Deuda Pública	0	0
Disminución del Exceso de Provisiones	0	0	Comisiones de la Deuda Pública	0	0
Otros Ingresos y Beneficios Varios	0	0	Gastos de la Deuda Pública	0	0
<b>Total de Ingresos y Otros Beneficios</b>	<b>510,636,347</b>	<b>401,121,968</b>	Costo por Coberturas	0	0
			Apoyos Financieros	0	0
			<b>Otros Gastos y Pérdidas Extraordinarias</b>	<b>4,399,828</b>	<b>4,492,759</b>
			Estimaciones, Depreciaciones, Deterioros, Obsolescencia y	4,399,828	4,492,759
			Amortizaciones	0	0
			Provisiones	0	0
			Disminución de Inventarios	0	0
			Aumento por Insuficiencia de Estimaciones por Pérdida o	0	0
			Deterioro y Obsolescencia	0	0
			Aumento por Insuficiencia de Provisiones	0	0
			Otros gastos	0	0
			<b>Inversión Pública</b>	<b>0</b>	<b>0</b>
			Inversión Pública no Capitalizable	0	0
			<b>Total de Gastos y Otras Pérdidas</b>	<b>485,138,850</b>	<b>405,572,008</b>
			<b>Resultados del Ejercicio (Ahorro/Desahorro)</b>	<b>25,497,497</b>	<b>-4,450,040</b>

Bajo protesta de decir verdad declaramos que los Estados financieros y sus Notas son razonablemente correctos y responsabilidad del emisor.

  
 Autorizó: Mtro. Armando Castro Castro  
 Director General de Administración y Finanzas

  
 Elaboró: C. Miriam de los Angeles Pérez Vargas  
 Directora General Adjunta de Finanzas



# CUENTA PÚBLICA 2015


CUENTA PÚBLICA 2015  
ESTADO DE FLUJOS DE EFECTIVO  
DEL 1o. DE ENERO AL 31 DE DICIEMBRE DE 2015 Y 2014  
(PESOS)

Ente Público: \_\_\_\_\_

COMISIÓN EJECUTIVA DE ATENCIÓN A VÍCTIMAS

CONCEPTO	2015	2014	CONCEPTO	2015	2014
<b>Flujos de Efectivo de las Actividades de Operación</b>			<b>Flujos de Efectivo de las Actividades de Inversión</b>		
<b>Origen</b>	<b>510,636,347</b>	<b>401,121,968</b>	<b>Origen</b>	<b>0</b>	<b>34,114,580</b>
Impuestos	0	0	Bienes Inmuebles, Infraestructura y Construcciones en Proceso	0	0
Cuotas y Aportaciones de Seguridad Social	0	0	Bienes Muebles	0	0
Contribuciones de Mejoras	0	0	Otros Orígenes de Inversión	0	34,114,580
Derechos	0	0	<b>Aplicación</b>	<b>0</b>	<b>34,114,580</b>
Productos de Tipo Corriente	0	0	Bienes Inmuebles, Infraestructura y Construcciones en Proceso	0	0
Aprovechamientos de Tipo Corriente	0	0	Bienes Muebles	0	34,114,580
Ingresos por Venta de Bienes y Servicios	0	0	Otras Aplicaciones de Inversión	0	0
Ingresos no Comprendidos en las Fracciones de la Ley de Ingresos Causados en Ejercicios Fiscales Anteriores Pendientes de Liquidación o Pago	0	0	<b>Flujos Netos de Efectivo por Actividades de Inversión</b>	<b>0</b>	<b>0</b>
Participaciones y Aportaciones	0	0	<b>Flujo de Efectivo de las Actividades de Financiamiento</b>		
Transferencias, Asignaciones, Subsidios y Otras Ayudas	480,739,016	401,079,248	<b>Origen</b>	<b>527,798,917</b>	<b>550,246,396</b>
Otros Orígenes de Operación	29,897,331	42,720	Endeudamiento Neto	0	0
<b>Aplicación</b>	<b>480,739,022</b>	<b>401,079,249</b>	Interno	0	0
Servicios Personales	241,178,813	245,354,698	Externo	0	0
Materiales y Suministros	4,490,495	2,969,046	Otros Orígenes de Financiamiento	527,798,917	550,246,396
Servicios Generales	179,880,476	151,606,899	<b>Aplicación</b>	<b>557,907,175</b>	<b>549,935,654</b>
Transferencias Internas y Asignaciones al Sector Público	0	0	Servicios de la Deuda	0	0
Transferencias al Resto del Sector Público	0	0	Interno	0	0
Subsidios y Subvenciones	0	0	Externo	0	0
Ayudas Sociales	55,189,238	1,148,606	Otras Aplicaciones de Financiamiento	557,907,175	549,935,654
Pensiones y Jubilaciones	0	0	<b>Flujos netos de Efectivo por Actividades de Financiamiento</b>	<b>-30,108,258</b>	<b>310,742</b>
Transferencias a Fideicomisos, Mandatos y Contratos Análogos	0	0	<b>Incremento/Disminución Neta en el Efectivo y Equivalentes al Efectivo</b>	<b>-210,933</b>	<b>353,461</b>
Transferencias a la Seguridad Social	0	0	Efectivo y Equivalentes al Efectivo al Inicio del Ejercicio	601,032	247,571
Donativos	0	0	Efectivo y Equivalentes al Efectivo al Final del Ejercicio	390,099	601,032
Transferencias al Exterior	0	0			
Participaciones	0	0			
Aportaciones	0	0			
Convenios	0	0			
Otras Aplicaciones de Operación	0	0			
<b>Flujos Netos de Efectivo por Actividades de Operación</b>	<b>29,897,325</b>	<b>42,719</b>			

Bajo protesta de decir verdad declaramos que los Estados Financieros y sus Notas son razonablemente correctos y responsabilidad del emisor.

  
 Autorizó: Mtro. Armando Castro Castro  
 Director General de Administración y Finanzas

  
 Elaboró: C. Miriam de los Angeles Pérez Vargas  
 Directora General Adjunta de Finanzas