INFORMACIÓN RELEVANTE:
INFECCIONES RESPIRATORIAS AGUDAS.

Fuente: Dirección General de Epidemiología (DGE)

- Por incidencia*, las entidades más afectadas durante la semana epidemiológica 36 fueron:

  Aguascalientes (888.6) y Zacatecas (757.4).

  Precedidas por las entidades de: Durango (683.1), Tlaxcala (603), Yucatán (563.8), Hidalgo (540.4) y Campeche (532.8) .

- En esta semana se presenta un incremento en el número de casos del 59.9%, con respecto a la semana 33.

- Las entidades federativas que presentaron el menor decremento de casos de IRA en la semana epidemiológica 36, con respecto a la anterior fueron: Veracruz (29.5%), Morelos (21.6%), Baja California Sur (20.3%), Zacatecas (20.2%), Quintana Roo (16%), Sonora (15.2%), México (15%) y Puebla (13%) .

- En el canal endémico nacional de la semana epidemiológica 36, se observa que los casos de IRA se encuentran en la zona de Éxito.

DGE DIRECCIÓN GENERAL DE EPIDEMIOLOGÍA

INFORME SEMANAL DE VIGILANCIA EPIDEMIOLÓGICA

IRA

Información hasta la semana epidemiológica 36 del 2016

Información relevante

abla 1:

as entidades federativas que presentaron el menor decremento de casos de IRA en la emana epidemiológica 36, con respecto a a anterior fueron:

eracruz	**(29.5 %)**
lorelos	**(21.6 %)**
aja California Sur	**(20.3 %)**
acatecas	**(20.2 %)**
uintana Roo	**(16.0 %)**
onora	**(15.2 %)**
éxico	**(15.0 %)**
uebla	**(13.0 %)**

igura 1:

or incidencia*, las entidades más afectadas urante la semana epidemiológica 36 ueron:

guascalientes	**(888.6)**
acatecas	**(757.4)**

recedidas por las entidades de: Durango 583.1), Tlaxcala (603), Yucatán (563.8), idalgo (540.4) y Campeche (532.8) .

n la semana epidemiológica 36, a nivel acional se notificaron 381 casos nuevos de RA por cada 100,000 habitantes.

n esta semana se presenta un incremento n el número de casos del 59.9%, con especto a la semana 33.

áfica 1:

n el canal endémico nacional de la semana pidemiológica 36, se observa que los casos e IRA se encuentran en la zona de Éxito.

ncidencia semanal por 100,000 habitantes.

Tabla 1. Comparativo de incidencia* de infección Respiratoria Aguda (IRA) desde la semana , 32 hasta la semana 36 de 2016 por entidad federativa, México.

Entidad	Semana Epidemiológica					Entidad	Semana Epidemiológica				
	32	33	34	35	36		32	33	34	35	36
Aguascalientes	533.3	542.9	570.5	751.4	888.6	Morelos	294.7	277.6	320.7	390.7	483.2
Baja California	147.5	151.5	170.7	215.1	275.7	Nayarit	319.1	316.7	341.4	419.4	447.2
Baja California Sur	272.7	277.6	303.6	493.5	537.9	Nuevo León	214.8	218.8	234.8	323.2	405.5
Campeche	348.1	382.7	371.1	477.1	532.8	Oaxaca	198.7	231.7	234.5	211.3	238.8
Coahuila	195.1	198.7	233.4	334.5	441.4	Puebla	192.0	198.4	214.6	272.7	358.3
Colima	332.2	341.6	371.9	453.4	530.1	Querétaro	288.0	314.0	296.2	410.0	523.2
Chiapas	159.4	160.7	159.4	149.1	167.7	Quintana Roo	244.7	246.8	281.1	291.4	328.5
Chihuahua	211.7	239.0	275.6	409.9	463.2	San Luis Potosí	236.4	225.0	238.0	335.6	430.4
Distrito Federal	237.9	249.5	262.8	307.4	356.4	Sinaloa	339.1	365.0	400.4	498.7	490.3
Durango	392.7	416.7	422.3	546.0	683.1	Sonora	228.5	269.0	307.3	429.2	378.6
Guanajuato	244.7	250.5	252.3	310.3	359.0	Tabasco	265.8	265.9	278.2	328.3	408.5
Guerrero	247.7	254.0	248.5	294.3	406.7	Tamaulipas	233.0	229.7	255.3	307.2	402.9
Hidalgo	287.9	280.7	282.1	420.1	540.4	Tlaxcala	303.5	311.5	315.0	400.9	603.0
Jalisco	214.1	200.3	212.0	244.8	306.3	Veracruz	154.6	159.4	167.9	195.6	233.3
México	204.2	206.7	212.5	278.3	373.3	Yucatán	369.7	411.3	431.6	447.4	563.8
Michoacán	215.8	200.4	199.2	225.5	257.4	Zacatecas	376.6	419.9	428.8	609.7	757.4
						Nacional	231.6	238.3	250.7	312.5	381.0

Figura 1. Incidencia* de IRA durante la semana, 36 de 2016 por entidad federativa, México.

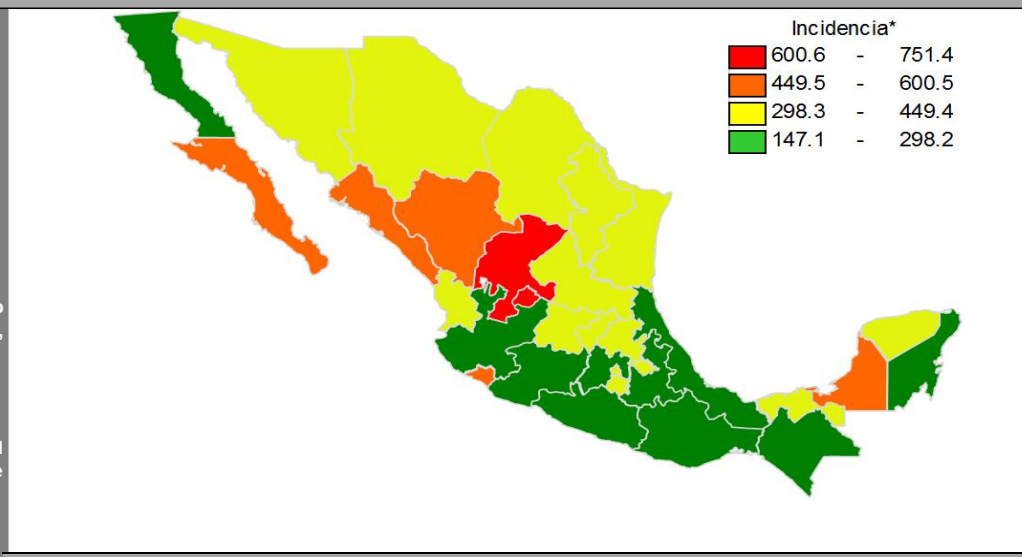

Gráfica 1. Casos notificados de IRA, México 2011 - 2016.

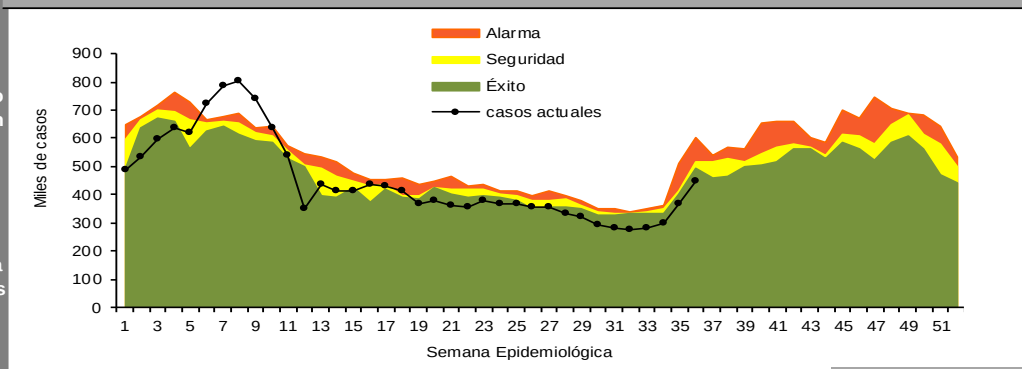

Información relevante

ráfica 2:

on respecto al mismo período del año nterior se presenta un incremento del 2.2% n el número de casos.

ráfica 3:

a tasa de *incidencia nacional acumulada asta la semana epidemiológica 36 en enores de

n año es de 54,278 casos y en el rupo de de 1 a 4 años es de 34,204

a razón de tasas de incidencia hombre-ujer es de 1.2.

l 56% de los casos se presentaron en el sexo emenino.

ncidencia semanal por 100,000 habitantes.

uente: SINAVE / DGE / SALUD.

istema de Notificación Semanal de casos Nuevos, cceso 22 de Septiembre de 2016.

Gráfica 2. Comparativo de incidencia* de IRA, por semana epidemiológica, México 2015 - 2016.

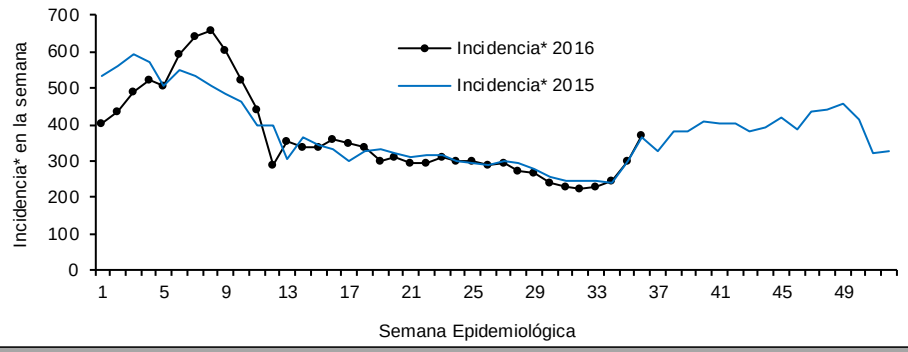

Gráfica 3. Incidencia de IRA durante la semana epidemiológica 36, México 2016.

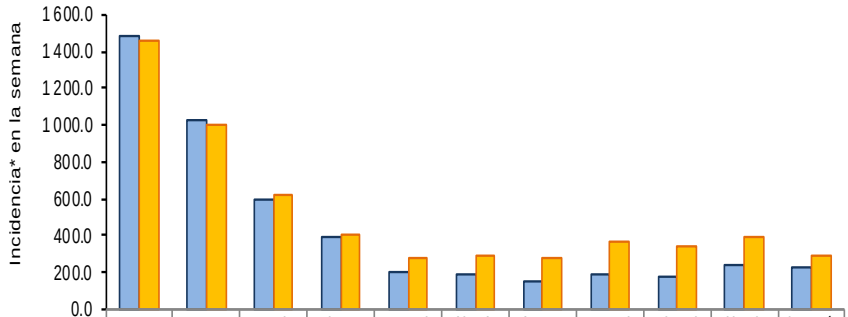

	< 1	1 a 4	5 a 9	10 a 14	15 a 19	20 a 25	25 a 44	45 a 49	50 a 59	60 a 64	65 o más
Masculino	1 489.9	1 033.3	594.4	385.6	205.6	189.0	154.6	193.8	170.6	244.0	220.0
Femenino	1 455.8	996.5	621.4	403.3	279.4	285.8	275.1	360.9	345.3	391.2	289.2

Noticias relevantes

http://sipse.com/milenio/yucatan-estadisticas-infecciones-respiratorias-agudas-septiembre-2016-221224.html

Rebasan los 300 mil casos las IRA en Yucatán, en 2016

MÉRIDA, Yuc.- Pese a que las enfermedades respiratorias, como los resfriados y la tos, son padecimientos muy frecuentes durante el invierno, especialistas exhortan a no bajar la guardia en materia de prevención para evitar ser víctima de estos padecimientos que en Yucatán registran este año más de 300 mil casos.

De acuerdo con el Sistema Nacional de Vigilancia Epidemiológica, las Infecciones Respiratorias Agudas (IRA) han impactado en la salud de 311 mil 915 yucatecos. De esta cifra, 171 mil 236 casos se han presentado en mujeres y 140 mil 679, en hombres.

Este total, con corte al 27 de agosto, ha superado el número de casos que para la misma fecha se habían contabilizado en 2015, que era de 298 mil 865.

Al 27 de agosto han transcurrido 240 días del año, lo que significa -si dividimos la cifra total entre el número de días- que, en promedio, a diario se presentan mil 299 casos, es decir, 54 cada hora, casi uno cada minuto.

Elementos de comunicación a la comunidad

- Por incidencia*, las entidades más afectadas durante la semana epidemiológica 36 fueron:

  Aguascalientes (888.6) y Zacatecas (757.4).

  Precedidas por las entidades de: Durango (683.1), Tlaxcala (603), Yucatán (563.8), Hidalgo (540.4) y Campeche (532.8) .
- En esta semana se presenta un incremento en el número de casos del 59.9%, con respecto a la semana 33.
- Las entidades federativas que presentaron el menor decremento de casos de IRA en la semana epidemiológica 36, con respecto a la anterior fueron: Veracruz (29.5%), Morelos (21.6%), Baja California Sur (20.3%), Zacatecas (20.2%), Quintana Roo (16%), Sonora (15.2%), México (15%) y Puebla (13%) .
- En el canal endémico nacional de la semana epidemiológica 36, se observa que los casos de IRA se encuentran en la zona de Éxito.