

CUADRO 1
CALENDARIO DE INICIOS DE ZAFRA 2015/16

INGENIO	Fecha 1er Estimado	Fecha Real / Probable	Inicio / Retraso	INGENIO	Fecha 1er Estimado	Fecha Real / Probable	Inicio / Retraso
SAN MIGUEL DEL NARANJO	25/10/2015	30/10/2015	Retrasó 5 días	PÁNUCO	22/11/2015		
PLAN DE AYALA	25/10/2015	02/11/2015	Retrasó 8 días	LÁZARO CÁRDENAS	23/11/2015		
ALIANZA POPULAR	29/10/2015	05/11/2015	Retrasó 7 días	TAMAZULA	23/11/2015		
PUJILITIC (CIA. LA FE)	05/11/2015	05/11/2015	Inició en tiempo	CENTRAL MOTZORONGO	24/11/2015		
LA MARGARITA	06/11/2015	09/11/2015	Retrasó 3 días	SAN FRANCISCO AMECA	26/11/2015		
EL HIGO	05/11/2015	10/11/2015	Retrasó 5 días	EL MODELO	26/11/2015		
MAHUIXTLAN	12/11/2015	10/11/2015	Adelantó 2 días	CUATOTOLAPAM	30/11/2015		
ATENCINGO	11/11/2015	11/11/2015	Inició en tiempo	PLAN DE SAN LUIS	01/12/2015		
QUESERÍA	05/11/2015	18/11/2015		SANTA CLARA	01/12/2015		
TRES VALLES	15/11/2015	18/11/2015		LA JOYA	01/12/2015		
LA PROVIDENCIA	18/11/2015	18/11/2015		CENTRAL PROGRESO	02/12/2015		
PUGA	10/11/2015	19/11/2015		SAN MIGUELITO	02/12/2015		
EL MOLINO	18/11/2015	19/11/2015		EL POTRERO	05/12/2015		
TALA	09/11/2015	20/11/2015		LA GLORIA	07/12/2015		
HUIXTLA	10/11/2015	20/11/2015		EL CARMEN *	07/12/2015		
EMILIANO ZÁPATA	15/11/2015	20/11/2015		AARÓN SÁENZ GARZA	08/12/2015		
BELLAVISTA	10/11/2015	22/11/2015		PEDERNALES	08/12/2015		
CONSTANCIA	01/11/2015	23/11/2015		SAN JOSÉ DE ABAJO	12/12/2015		
CASASANO (LA ABEJA)	09/11/2015	23/11/2015		EL MANTE	15/12/2015		
SAN NICOLÁS	17/11/2015	24/11/2015		SANTA ROSALÍA	20/12/2015		
SAN CRISTÓBAL	18/11/2015	25/11/2015		JOSE MARÍA MORELOS	30/12/2015		
MELCHOR OCAMPO	12/11/2015	30/11/2015		CALIPAM *	11/01/2016		
SAN PEDRO	18/11/2015	30/11/2015		PRESIDENTE BENITO JUÁREZ	13/01/2016		
SAN RAFAEL DE PUCTÉ	01/11/2015	01/12/2015		AZSUREMEX - TENOSIQUE *	16/01/2016		
ADOLFO LÓPEZ MATEOS	15/11/2015	Sin fecha inicio		ELDORADO	25/01/2016		
EL REFUGIO	21/11/2015						

* Fecha estimada por el CONADESUCA

CUADRO 2
COMPARATIVO DE AVANCE NACIONAL
(Datos de la semana 7)

Variable	Superficie Cosechada ha	Caña Molida t	Rendimiento de Campo t/ha	Producción de Azúcar t	Rendimiento de fábrica %	Rendimiento Agroindustrial t azúcar/ha
Real zafra 2015/16 (a)	3,697	286,605	77.51	25,482	8.89	6.89
1er Estimado 2015/16 (b)	4,910	334,851	68.20	30,419	9.08	6.20
Real zafra 2014/15 (c) *	4,523	392,947	86.88	34,548	8.79	7.64
DIFERENCIAS						
(a) - (b)	-1,212	-48,247	9.31	-4,936	-0.19	0.70
(a) - (c)	-826	-106,342	-9.36	-9,065	0.10	-0.75

* Fecha de cierre al 15/11/2014

CUADRO 3
COMPARATIVO DE AVANCE NACIONAL - ACUMULADO
(Datos a la semana 7)

Variable	Superficie Cosechada ha	Caña Molida t	Rendimiento de Campo t/ha	Producción de Azúcar t	Rendimiento de fábrica %	Rendimiento Agroindustrial t azúcar/ha
Real zafra 2015/16 (a)	5,032	406,096	80.70	34,249	8.43	6.81
1er Estimado 2015/16 (b)	6,235	424,958	68.16	36,554	8.60	5.86
Real zafra 2014/15 (c) *	6,189	506,118	81.78	44,190	8.73	7.14
DIFERENCIAS						
(a) - (b)	-1,202	-18,862	12.54	-2,305	-0.17	0.94
(a) - (c)	-1,157	-100,022	-1.08	-9,941	-0.30	-0.33

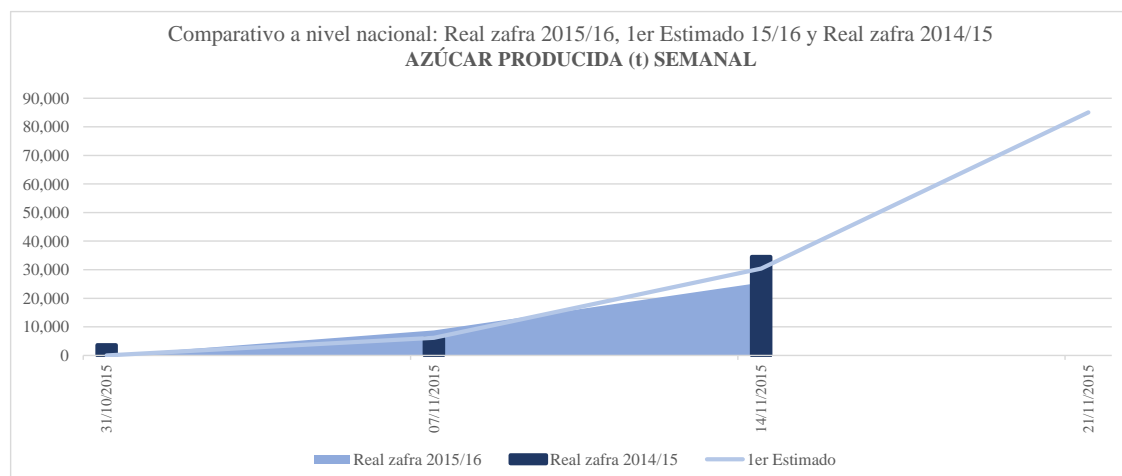
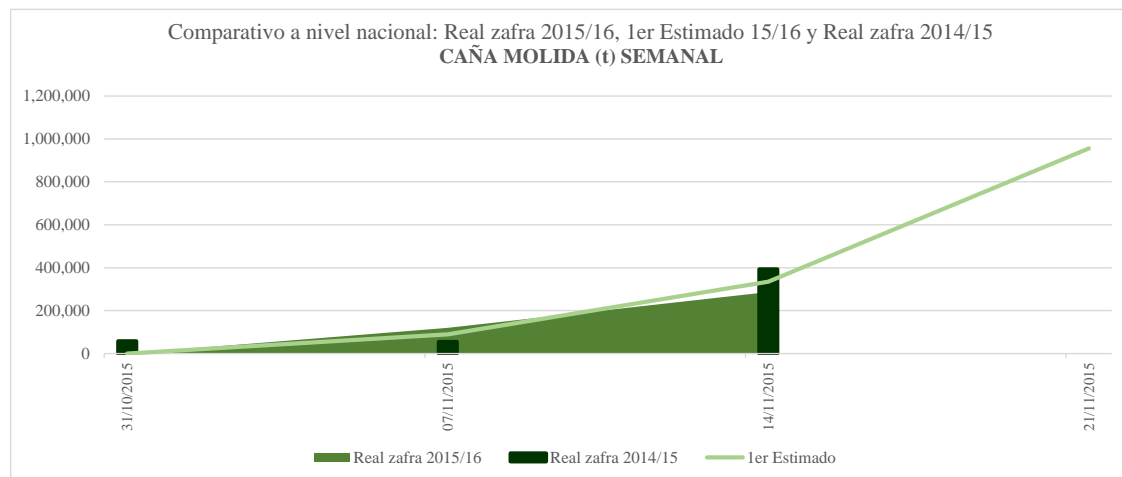
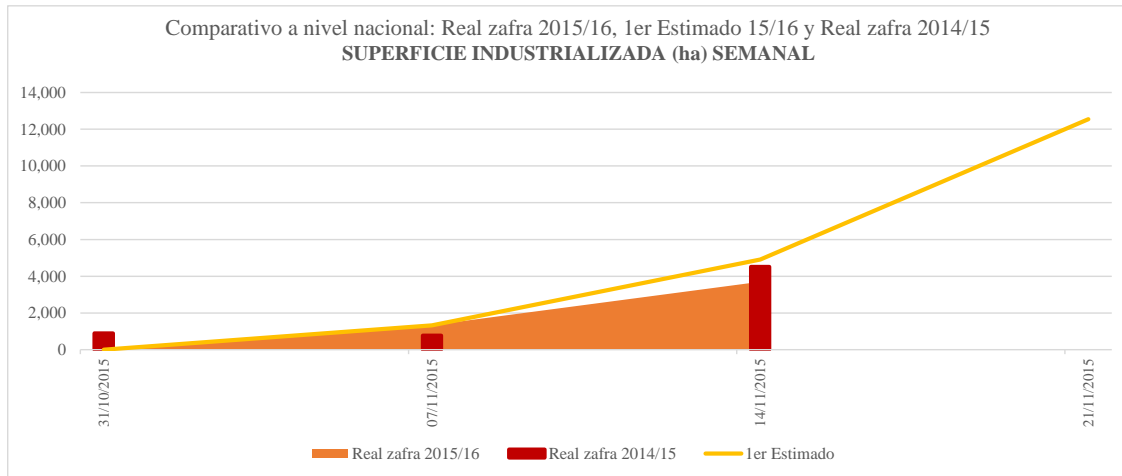
* Fecha de cierre al 15/11/2014

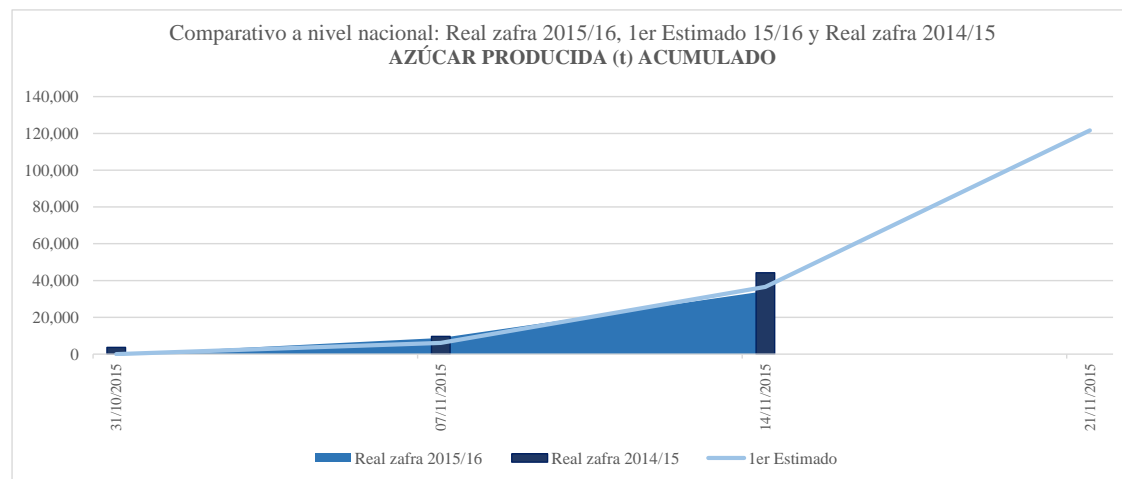
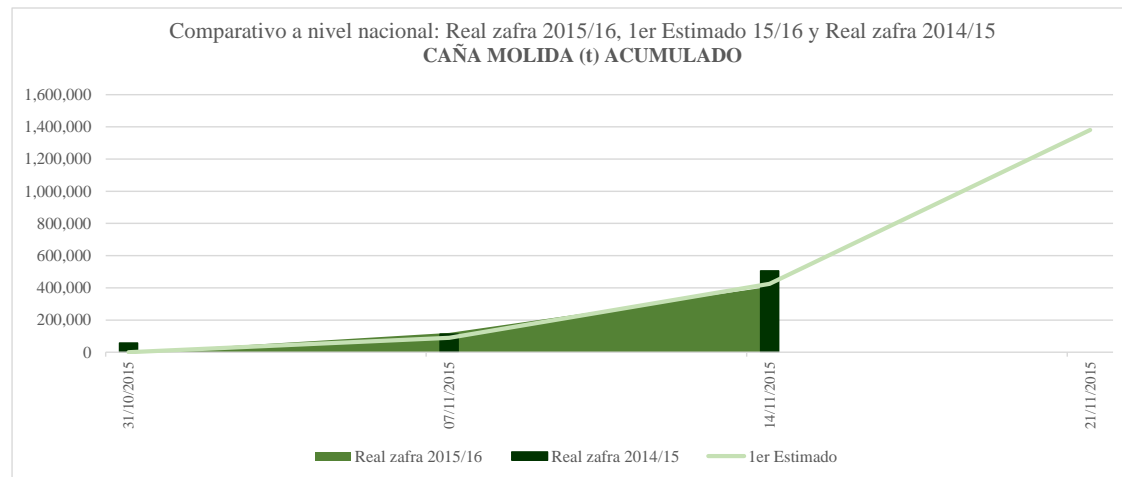
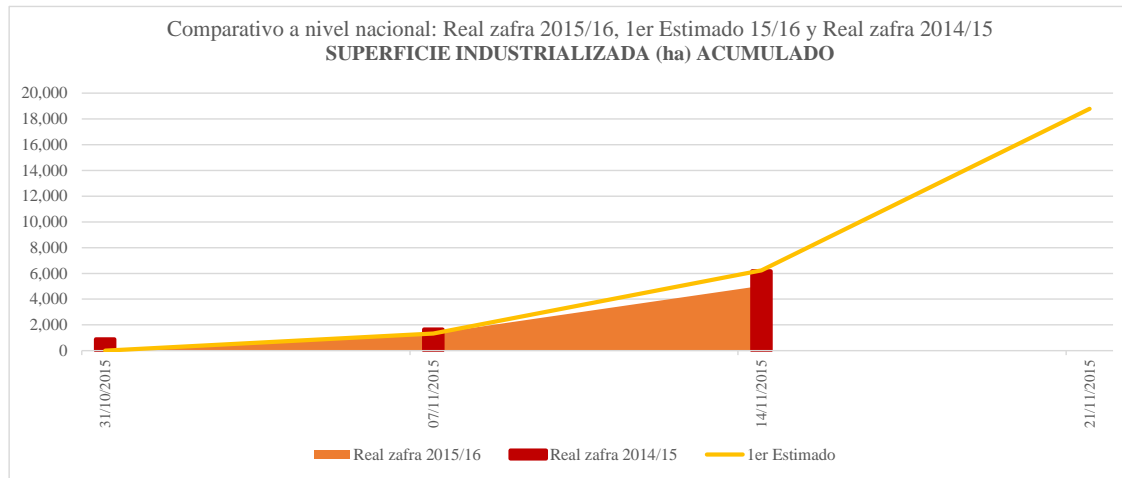
CUADRO 4
GRADO DE CUMPLIMIENTO REAL ZAFRA 2015/16
(ACUMULADO) VS. 1er ESTIMADO
(ACUMULADO)

Superficie Industrializada (%)	Caña Molida (%)	Azúcar Producida (%)
80.71	95.56	93.69

CUADRO 5
GRADO DE AVANCE REAL ZAFRA 2015/16
(ACUMULADO) VS. 1er ESTIMADO (TOTAL)

Superficie Industrializada (%)	Caña Molida (%)	Azúcar Producida (%)
0.63	0.75	0.57





CUADRO 6
REPORTE DE AVANCE DE PRODUCCIÓN POR INGENIO - SEMANAL, ZAFRA 2015/16
(Datos de la semana 7)

INGENIO	Superficie Cosechada	Caña Molida	Rendimiento de Campo	Producción de Azúcar	Rendimiento de fábrica	Rendimiento Agroindustrial	Azúcar refinada	Azúcar estándar	Azúcar blanca especial	Azúcar mascabado	Tiempo perdido total	Caña quemada
	ha	t	t/ha	t	%	t azúcar/ha	t	t	t	t	(% tiempo total de la zafra)	%
TOTAL NACIONAL	3,697	286,605	77.51	25,482	8.89	6.89	6,925	18,557	-	-	22.3	79.3
ALIANZA POPULAR	734	51,050	69.52	4,140	8.11	5.64	-	4,140	-	-	25.4	76.6
EL HIGO	187	13,601	72.64	636	4.67	3.40	-	636	-	-	61.1	88.1
MAHUIXTLAN	228	19,080	83.68	1,668	8.74	7.32	-	1,668	-	-	-	97.5
LA MARGARITA	645	43,044	66.79	3,377	7.84	5.24	-	3,377	-	-	8.9	16.8
PLAN DE AYALA	384	27,300	71.10	2,152	7.88	5.60	2,152	-	-	-	39.0	89.3
PUJILTIC (CIA. LA FE)	744	71,878	96.62	6,610	9.20	8.89	-	6,610	-	-	11.6	100.0
S. MIGUEL DEL NARANJO	776	60,652	78.20	6,900	11.38	8.90	4,774	2,127	-	-	17.1	89.1

CUADRO 7
REPORTE DE AVANCE DE PRODUCCIÓN POR INGENIO - ACUMULADO, ZAFRA 2015/16
(Datos a la semana 7)

INGENIO	Superficie Cosechada	Caña Molida	Rendimiento de Campo	Producción de Azúcar	Rendimiento de fábrica	Rendimiento Agroindustrial	Azúcar refinada	Azúcar estándar	Azúcar blanca especial	Azúcar mascabado	Tiempo perdido total	Caña quemada
	ha	t	t/ha	t	%	t azúcar/ha	t	t	t	t	(% tiempo total de la zafra)	%
TOTAL NACIONAL	5,032	406,096	80.70	34,249	8.43	6.81	10,320	23,929	-	-	18.5	79.7
ALIANZA POPULAR	734	51,050	69.52	4,140	8.11	5.64	-	4,140	-	-	25.4	76.6
EL HIGO	187	13,601	72.64	636	4.67	3.40	-	636	-	-	61.1	88.1
MAHUIXTLAN	228	19,080	83.68	1,668	8.74	7.32	-	1,668	-	-	-	97.5
LA MARGARITA	645	43,044	66.79	3,377	7.84	5.24	-	3,377	-	-	8.9	16.8
PLAN DE AYALA	667	63,373	95.08	4,064	6.41	6.10	4,064	-	-	-	21.8	79.8
PUJILTIC (CIA. LA FE)	744	71,878	96.62	6,610	9.20	8.89	-	6,610	-	-	11.6	100.0
S. MIGUEL DEL NARANJO	1,828	144,070	78.82	13,755	9.55	7.53	6,256	7,499	-	-	12.9	86.2

CUADRO 8
COMPARATIVO CONTRA EL 1ER ESTIMADO DE PRODUCCIÓN - SEMANAL
 (Datos de la semana 7)

INGENIO	REAL ZAFRA 2015/16					VARIACIÓN ABSOLUTA (REAL - ESTIMADO)				
	Superficie Cosechada	Caña Molida	Rendimiento de Campo	Producción de Azúcar	Rendimiento de fábrica	Superficie Cosechada	Caña Molida	Rendimiento de Campo	Producción de Azúcar	Rendimiento de fábrica
	ha	t	t/ha	t	%	ha	t	t/ha	t	%
TOTAL NACIONAL	3,697	286,605	77.51	25,482	8.89	-1,212	-48,247	9.31	-4,936	-0.19
ALIANZA POPULAR	734	51,050	69.52	4,140	8.11	9	10,625	13.80	1,561	1.73
EL HIGO	187	13,601	72.64	636	4.67	-604	-42,399	1.91	-4,421	-4.36
MAHUIXTLAN	228	19,080	83.68	1,668	8.74	155	12,480	-6.65	1,219	1.94
LA MARGARITA	645	43,044	66.79	3,377	7.84	-301	-6,603	14.30	-1,020	-1.01
PLAN DE AYALA	384	27,300	71.10	2,152	7.88	-169	-6,893	9.28	-992	-1.31
PUJILTIC (CIA. LA FE)	744	71,878	96.62	6,610	9.20	-242	-14,109	9.36	-3,045	-2.03
S. MIGUEL DEL NARANJO	776	60,652	78.20	6,900	11.38	-59	-1,348	3.93	1,762	3.09

CUADRO 9
COMPARATIVO CONTRA EL 1ER ESTIMADO DE PRODUCCIÓN - ACUMULADO
 (Datos a la semana 7)

INGENIO	REAL ZAFRA 2015/16					VARIACIÓN ABSOLUTA (REAL - ESTIMADO)				
	Superficie Cosechada	Caña Molida	Rendimiento de Campo	Producción de Azúcar	Rendimiento de fábrica	Superficie Cosechada	Caña Molida	Rendimiento de Campo	Producción de Azúcar	Rendimiento de fábrica
	ha	t	t/ha	t	%	ha	t	t/ha	t	%
TOTAL NACIONAL	5,032	406,096	80.70	34,249	8.43	-1,202	-18,862	12.54	-2,305	-0.17
ALIANZA POPULAR	734	51,050	69.52	4,140	8.11	9	10,625	13.80	1,561	1.73
EL HIGO	187	13,601	72.64	636	4.67	-604	-42,399	1.91	-4,421	-4.36
MAHUIXTLAN	228	19,080	83.68	1,668	8.74	155	12,480	-6.65	1,219	1.94
LA MARGARITA	645	43,044	66.79	3,377	7.84	-301	-6,603	14.30	-1,020	-1.01
PLAN DE AYALA	667	63,373	95.08	4,064	6.41	-325	2,074	33.27	-119	-0.41
PUJILTIC (CIA. LA FE)	744	71,878	96.62	6,610	9.20	-242	-14,109	9.36	-3,045	-2.03
S. MIGUEL DEL NARANJO	1,828	144,070	78.82	13,755	9.55	106	19,070	6.21	3,520	1.36

CUADRO 10
ESTIMADO DE PRODUCCIÓN PARA LA SEMANA 8 DEL CICLO AZUCARERO 2015/16, AL 21/11/2015

INGENIO	SEMANAL					
	Superficie a industrializar ha	Caña a Moler t	Rendimiento de campo t/ha	Azúcar a producir t	Rendimiento de fábrica %	Rendimiento agroindustrial t azúcar/ha
TOTAL NACIONAL	12,548	955,899	76.18	85,067	8.90	6.78
ADOLFO LÓPEZ MATEOS	844	46,278	54.86	2,839	6.14	3.37
ALIANZA POPULAR	647	36,042	55.72	2,964	8.23	4.58
ATENCINGO	727	95,642	131.53	9,985	10.44	13.73
CASASANO (LA ABEJA)	164	17,988	109.52	1,737	9.65	10.57
CONSTANCIA	448	27,504	61.33	2,558	9.30	5.70
EL HIGO	891	63,000	70.73	6,303	10.01	7.08
EL MOLINO	350	30,000	85.71	1,589	5.30	4.54
EMILIANO ZAPATA	318	32,760	102.95	2,669	8.15	8.39
HUIXTLA	405	32,080	79.13	2,221	6.92	5.48
LA PROVIDENCIA	305	15,582	51.13	1,350	8.67	4.43
MAHUIXTLAN	188	17,000	90.33	1,658	9.75	8.81
LA MARGARITA	718	37,697	52.49	3,997	10.60	5.57
PLAN DE AYALA	584	36,106	61.81	3,437	9.52	5.88
PUGA	310	32,000	103.23	1,192	3.72	3.84
PUJILTIC (CIA. LA FE)	682	62,942	92.36	7,440	11.82	10.92
QUESERÍA	767	66,240	86.39	5,806	8.76	7.57
SAN FRANCISCO AMECA	187	16,800	89.89	1,599	9.52	8.56
S. MIGUEL DEL NARANJO	1,010	65,000	64.36	5,743	8.84	5.69
SAN NICOLÁS	423	28,548	67.50	1,250	4.38	2.96
SAN PEDRO	435	30,030	69.00	1,921	6.40	4.41
TALA	662	61,000	92.20	5,948	9.75	8.99
TAMAZULA	297	33,660	113.26	3,340	9.92	11.24
TRES VALLES	1,186	72,000	60.72	7,521	10.45	6.34

CUADRO 11
ESTIMADO DE PRODUCCIÓN ACUMULADO A LA SEMANA 8 DEL CICLO AZUCARERO 2015/16, AL 21/11/2015

INGENIO	ACUMULADO					
	Superficie a industrializar ha	Caña a Moler t	Rendimiento de campo t/ha	Azúcar a producir t	Rendimiento de fábrica %	Rendimiento agroindustrial t azúcar/ha
TOTAL NACIONAL	17,580	1,361,995	77.47	119,316	8.76	6.79
ADOLFO LÓPEZ MATEOS	844	46,278	54.86	2,839	6.14	3.37
ALIANZA POPULAR	1,381	87,092	63.06	7,105	8.16	5.14
ATENCINGO	727	95,642	131.53	9,985	10.44	13.73
CASASANO (LA ABEJA)	164	17,988	109.52	1,737	9.65	10.57
CONSTANCIA	448	27,504	61.33	2,558	9.30	5.70
EL HIGO	1,078	76,601	71.06	6,939	9.06	6.44
EL MOLINO	350	30,000	85.71	1,589	5.30	4.54
EMILIANO ZAPATA	318	32,760	102.95	2,669	8.15	8.39
HUIXTLA	405	32,080	79.13	2,221	6.92	5.48
LA PROVIDENCIA	305	15,582	51.13	1,350	8.67	4.43
MAHUIXTLAN	416	36,080	86.69	3,326	9.22	7.99
LA MARGARITA	1,363	80,741	59.25	7,374	9.13	5.41
PLAN DE AYALA	1,251	99,479	79.54	7,501	7.54	6.00
PUGA	310	32,000	103.23	1,192	3.72	3.84
PUJILTIC (CIA. LA FE)	1,425	134,820	94.58	14,050	10.42	9.86
QUESERÍA	767	66,240	86.39	5,806	8.76	7.57
SAN FRANCISCO AMECA	187	16,800	89.89	1,599	9.52	8.56
S. MIGUEL DEL NARANJO	2,838	209,070	73.67	19,498	9.33	6.87
SAN NICOLÁS	423	28,548	67.50	1,250	4.38	2.96
SAN PEDRO	435	30,030	69.00	1,921	6.40	4.41
TALA	662	61,000	92.20	5,948	9.75	8.99
TAMAZULA	297	33,660	113.26	3,340	9.92	11.24
TRES VALLES	1,186	72,000	60.72	7,521	10.45	6.34