

**REPORTE DE AVANCE DE PRODUCCIÓN DE CAÑA Y AZÚCAR**

Ciclo azucarero 2013/14

Reporte No. 31

SEMANA No. 37

Del 8 al 14 de Junio de 2014

- Días corrientes de zafra: 226



16 de junio de 2014

**A partir del informe no. 22, se presentan las cifras y comparativos del estimado de producción actualizado al 31 de marzo de 2014, publicado por el CONADESUCA.**

En el presente reporte se cuenta con información de 20 ingenios de 20 que zafaron al 14 de junio de 2014, y que reportaron información de fábrica.

En la tabla 1, se presentan las fechas de conclusión estimadas por los ingenios y las reales, donde se observa que han concluido 35 fábricas al 14 de junio, quedando 17 en operación en la actual semana. Con el cierre de actividades de la zafra del ingenio La Joya el pasado 5 de junio, el estado de Campeche ha concluido la zafra 2013/14; quedando 10 estados azucareros del país en operación. Se prevé el término de actividades de seis ingenios más en la presente semana. Los ingenios La Joya y El Mante adelantaron su terminación de la zafra.

Con base en la información recibida de la Actualización del Estimado de Producción de la zafra 2013/14, se espera que la zafra se desarrolle en 36 semanas efectivas (al 12 de julio de 2014), 4 semanas menos respecto de las semanas registradas en la zafra récord 2012/13.

**TABLA 1. FECHAS DE CONCLUSIÓN DE LOS INGENIOS AZUCAREROS**

INGENIO	Fecha de Conclusión		DIAS CORRIENTES DE ZAFRA		Var. Días de Zafra (Real - Estimado)	INGENIO	Fecha de Conclusión		DIAS CORRIENTES DE ZAFRA		Var. Días de Zafra (Real - Estimado)
	Estimada	Real	Estimados	Reales			Estimada	Real	Estimados	Reales	
CALIPAM	13/04/2014	12/04/2014	124	117	-7	ATENCINGO	08/06/2014	04/06/2014	200	196	-4
EL REFUGIO	07/04/2014	13/04/2014	122	128	6	SANTA CLARA	21/05/2014	05/06/2014	153	167	14
C. MOTZORONGO	24/04/2014	26/04/2014	150	152	2	BELLAVISTA	01/06/2014	05/06/2014	198	202	4
C. PROGRESO	26/04/2014	27/04/2014	157	158	1	CUATOTOLAPAM	21/06/2014	05/06/2014	201	185	-16
LA MARGARITA	15/05/2014	27/04/2014	183	165	-18	LA JOYA	10/06/2014	05/06/2014	169	164	-5
ELDORADO	16/04/2014	29/04/2014	94	107	13	TALA	25/05/2014	09/06/2014	182	197	15
EL MODELO	01/05/2014	29/04/2014	154	152	-2	EL MANTE	14/06/2014	10/06/2014	212	208	-4
LA GLORIA	29/04/2014	01/05/2014	141	143	2	JOSÉ M. MORELOS	04/06/2014	11/06/2014	186	189	3
LA PROVIDENCIA	07/05/2014	02/05/2014	154	149	-5	M. OCAMPO	31/05/2014	13/06/2014	188	201	13
CONSTANCIA	04/05/2014	05/05/2014	184	185	1	PLAN DE SAN LUIS	25/05/2014		165		
SAN NICOLAS	10/05/2014	10/05/2014	160	160	0	SAN FCO. AMECA	11/06/2014		194		
AZSUREMEX	13/05/2014	14/05/2014	121	122	1	CASASANO	14/06/2014		192		
S. J. DE ABAJO	07/06/2014	17/05/2014	170	148	-22	S. MIGUEL DEL N.	14/06/2014		211		
SAN MIGUELITO	24/05/2014	18/05/2014	171	165	-6	TAMAZULA	19/06/2014		213		
HUIXTLA	17/05/2014	19/05/2014	164	166	2	EL MOLINO	21/06/2014		181		
MAHUXTLAN	17/05/2014	19/05/2014	188	190	2	EL HIGO	26/06/2014		209		
PEDERNALES	23/05/2014	19/05/2014	165	161	-4	PUGA	26/06/2014		206		
SAN CRISTOBAL	26/05/2014	21/05/2014	172	167	-5	SAN RAFAEL DE P.	28/06/2014		233		
EL POTRERO	23/05/2014	22/05/2014	164	163	-1	QUESERIA	28/06/2014		215		
ADOLFO LÓPEZ M.	25/05/2014	27/05/2014	191	193	2	PLAN DE AYALA	28/06/2014		213		
EL CARMEN	07/06/2014	27/05/2014	190	179	-11	LOS MOCHIS	30/06/2014		49		
TRES VALLES	26/05/2014	28/05/2014	192	194	2	AARÓN SÁENZ G.	03/07/2014		245		
L. CÁRDENAS	02/06/2014	28/05/2014	182	177	-5	ALIANZA POPULAR	04/07/2014		207		
SAN PEDRO	05/06/2014	28/05/2014	180	172	-8	PDTE. B. JUÁREZ	05/07/2014		174		
PUJILITIC	27/05/2014	31/05/2014	201	205	4	SANTA ROSALÍA	05/07/2014		170		
EMILIANO ZAPATA	24/05/2014	03/06/2014	181	191	10	PÁNUCO	12/07/2014		217		

**GRADO DE AVANCE A NIVEL NACIONAL**

(Datos de la Semana no. 37 del ciclo 2013/14, REAL vs. ESTIMADO ACTUALIZADO)

GRADO AVANCE NACIONAL REAL ACUMULADO RESPECTO AL TOTAL ESTIMADO ACTUALIZADO		
Sup. Indust.	Caña Molida	Azúcar Física
%		
<b>91.97</b>	<b>92.24</b>	<b>91.66</b>

El grado de avance nacional que se registra actualmente indica que se está obteniendo un mayor volumen de caña la que se estimó originalmente a obtener en la superficie industrializada. Sin embargo, en la presente semana se observa una caída a 31 centésimas en el Grado de Avance de producción de azúcar respecto de la superficie industrializable.

**REPORTE DE AVANCE DE PRODUCCIÓN DE CAÑA Y AZÚCAR**

**Ciclo azucarero 2013/14**

**Reporte No. 31**

**SEMANA No. 37**

**Del 8 al 14 de Junio de 2014**

**- Días corrientes de zafra: 226**

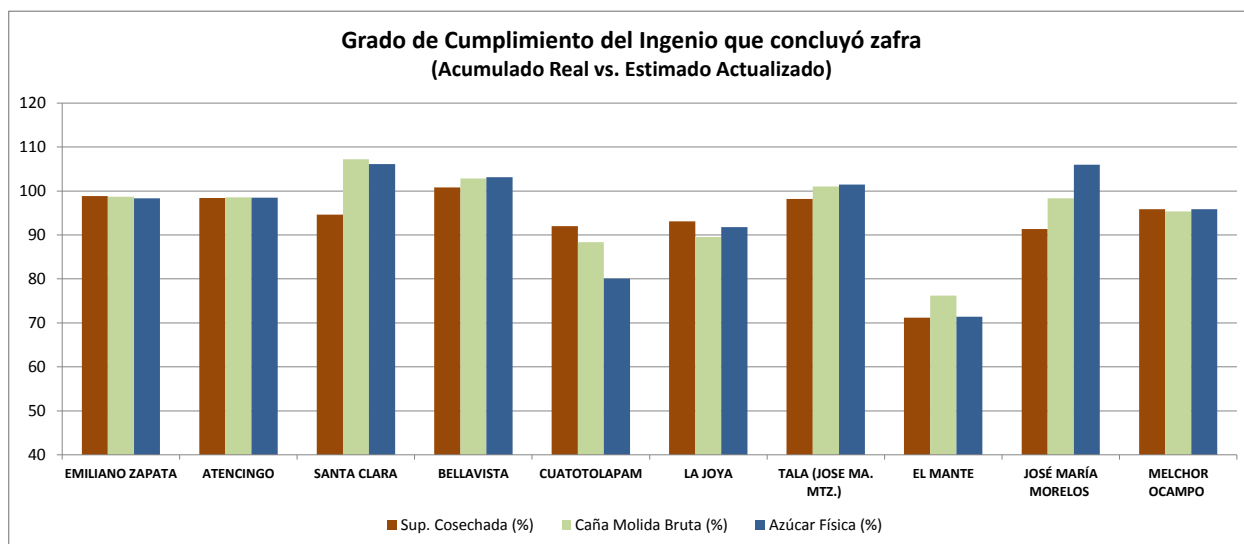


**Comparativo respecto de las 5 zafras pasadas y la Actualización del Estimado de Producción de la zafra 2013/14**

Reportes de otros ingenios aledaños a los ingenios de San Gabriel y Nuevo San Francisco han hecho del conocimiento al CONADESUCA que han estado recibiendo caña de dichos ingenios.

Respecto del estimado de producción actualizado al 31 de marzo, los 11 estados azucareros que siguen en operación tuvieron un desempeño semanal en producción de azúcar muy alejado respecto de su estimado actualizado. Mientras que en el desempeño acumulado, los estados de Tabasco, Sinaloa, Quintana Roo y Tamaulipas registran un cumplimiento bajo en comparación a su estimación acumulada al 14 de junio en lo que se refiere a producción de azúcar. El déficit acumulado nacional en la producción de azúcar se incrementó a 369 mil toneladas en comparación al estimado actualizado, 84 mil toneladas más respecto de lo reportado la edición anterior.

En relación a la actualización del Estimado de Producción de la zafra 2013/14, publicado por el CONADESUCA, el nivel de cumplimiento respecto de superficie cosechada, caña molida y azúcar producida de los 4 ingenios que cerraron en la semana del 14 de junio, Los Ingenios Tala, Melchor Ocampo quedaron muy cerca de sus expectativas de cierre respecto de sus estimaciones en cada uno de los renglones antes mencionados; mientras que José Ma. Morelos superó sus expectativas de azúcar, pero quedó por debajo respecto de la superficie y caña industrializadas. El ingenio El Mante resalta por el grado de cumplimiento bajo alcanzado en todos sus renglones.



**PRECISIONES RESPECTO AL GRADO DE CUMPLIMIENTO**

Menor al 100%	Igual al 100%	Superior al 100%
No se cumplió con las cifras del Estimado Actualizado	Desempeño igual al proyectado en el Estimado Actualizado	Desempeño por arriba del Estimado Actualizado

**REPORTE DE AVANCE DE PRODUCCIÓN DE CAÑA Y AZÚCAR**

Ciclo azucarero 2013/14

Reporte No. 31

SEMANA No. 37

Del 8 al 14 de Junio de 2014

- Días corrientes de zafra: 226



**COMPARATIVO DE AVANCE A NIVEL NACIONAL**

(Datos de la Semana no. 37 de cada ciclo azucarero correspondiente)

ZAFRAS	Sup. Indust.	Caña Molida	Rend. de Campo	Azúcar Física Real	Rend. Fábrica	Az. Ref.	Az. Bco. Esp.	Az. Est.	Az. Masc.	Ingenios que reportan
	(Has.)	(Tons.)	(Ton/Ha)	(Ton)	%	(Ton)	(Ton)	(Ton)	(Ton)	No.
2013/14	10,090	563,418	55.84	50,977	9.05	17,069	1,943	31,965	-	20
PROM. ÚLTIMAS 5 ZAFRAS 1/	5,710	384,738	67.38	41,331	10.74	16,658	2,911	21,763	-	27
Var. % 2013/14 vs. 5 ZAFRAS	76.70	46.44	-17.12	23.34	-15.78	2.47	-33.26	46.88	-	-7

**COMPARATIVO DE AVANCE A NIVEL NACIONAL**

(Datos acumulados a la Semana no. 37 de cada ciclo azucarero correspondiente)

ZAFRAS	Sup. Indust.	Caña Molida	Rend. de Campo	Azúcar Física Real	Rend. Fábrica	Az. Ref.	Az. Bco. Esp.	Az. Est.	Az. Masc.	Ingenios que reportan
	(Has.)	(Tons.)	(Ton/Ha)	(Ton)	%	(Ton)	(Ton)	(Ton)	(Ton)	No.
2013/14	769,062	53,500,012	69.57	5,943,410	11.11	1,620,327	322,912	3,921,280	78,891	52
PROM. ÚLTIMAS 5 ZAFRAS 1/	690,657	47,376,819	68.60	5,376,444	11.35	1,713,149	233,089	3,397,533	32,673	57
Var. % 2013/14 vs. 5 ZAFRAS	11.35	12.92	1.41	10.55	-2.11	-5.42	38.54	15.42	141.46	-5

NOTAS:

1/ Se presenta información a la Trigésima séptima semana de las últimas 5 zafras.

**COMPARATIVO DEL GRADO DE CUMPLIMIENTO A NIVEL NACIONAL ESTIMADO ACTUALIZADO**

(Datos de la Semana no. 37 del ciclo 2013/14, REAL vs. ESTIMADO ACTUALIZADO)

ZAFRAS	SEMÁNAL			ACUMULADO			Ingenios que reportan
	Caña Molida	Azúcar Física Real	Rend. Fábrica	Caña Molida	Azúcar Física Real	Rend. Fábrica	
	(Tons.)	(Ton)	%	(Tons.)	(Ton)	%	No.
Real zafra 13/14	563,418	50,977	9.05	53,500,012	5,943,410	11.11	20
Act. Est. 2013/14	1,152,478	132,465	11.49	56,387,864	6,312,557	11.19	29
Grado Cumplimiento Real vs. Estimado %	48.89	38.48	78.72	94.88	94.15	99.23	-9

**SEMÁFORO DEL COMPARATIVO DEL GRADO DE CUMPLIMIENTO REAL VS. ESTIMADO**

Entre 95% y 105%	Entre 90% y 94.99% ó 105.1% y 110.0%	Menor a 90.0% ó Superior a 110.0%
Desempeño acorde al estimado	Desempeño regular respecto de lo estimado	Desempeño muy alejado del estimado

**REPORTE DE AVANCE DE PRODUCCIÓN DE CAÑA Y AZÚCAR**

Ciclo azucarero 2013/14      Reporte No. 31      SEMANA No. 37

Del 8 al 14 de Junio de 2014      -      Días corrientes de zafra: 226



**INFORMACIÓN DE CAMPO - REPORTE DE LA SEMANA 37 - PRESENTACIÓN POR INGENIO**

INGENIO	ZAFRA 2013/14			PROM. ÚLTIMAS 5 ZAFRAS 1/			VAR. 2013/14 vs PROM. 5 ZAFRAS		
	Sup. Indust.	Caña Molida	Rend. de Campo	Sup. Indust.	Caña Molida	Rend. de Campo	Sup. Indust.	Caña Molida	Rend. de Campo
	(Has.)	(Tons.)	(Ton/Ha)	(Has.)	(Tons.)	(Ton/Ha)	(%)	(%)	Dif.
<b>TOTAL</b>	<b>10,090</b>	<b>563,418</b>	<b>55.84</b>	<b>5,710</b>	<b>384,738</b>	<b>67.38</b>	<b>76.70</b>	<b>46.44</b>	<b>-11.54</b>
EL HIGO	898	53,855	60.00	365	22,097	60.57	146.04	143.72	-0.57
TAMAZULA ***	455	46,736	102.69	353	28,805	81.67	29.04	62.25	21.02
PUGA	666	45,540	68.36	458	31,020	67.77	45.54	46.81	0.59
PÁNUCO (ZAPOAPITA) ***	652	42,664	65.45	358	26,175	73.02	81.85	63.00	-7.57
A. SÁENZ GARZA	759	38,259	50.41	167	10,445	62.45	353.81	266.28	-12.05
PLAN DE AYALA	865	37,986	43.93	150	8,592	57.28	476.48	342.12	-13.35
ALIANZA POPULAR	734	36,750	50.10	-	-	-	-	-	-
LOS MOCHIS	1,114	35,232	31.62	-	-	-	-	-	-
SAN MIGUEL DEL NARANJO	976	32,585	33.39	311	16,984	54.61	213.80	91.86	-21.22
EL MOLINO	360	28,517	79.21	132	10,463	79.27	172.73	172.54	-0.05
QUESERÍA	364	28,300	77.80	272	18,102	66.64	33.90	56.34	11.17
SAN FCO. AMECA	322	24,485	76.09	162	11,506	70.88	98.24	112.80	5.21
SANTA ROSALÍA	474	23,749	50.10	350	17,464	49.91	35.48	35.99	0.19
PDTE. BENITO JUÁREZ	530	23,307	44.00	557	28,225	50.71	-4.84	-17.42	-6.71
SN. RAFAEL DE PUCTE	209	21,386	102.35	59	8,007	135.35	253.19	167.09	-33.00
PLAN DE SAN LUIS ***	288	16,149	56.04	-	-	-	-	-	-
MELCHOR OCAMPO * ***	144	12,700	88.47	226	16,479	72.88	-36.51	-22.93	15.59
TALA (JOSE MA. MTZ.) *	215	9,276	43.14	-	-	-	-	-	-
JOSÉ MA. MORELOS *	43	3,828	88.56	166	9,685	58.45	-73.91	-60.48	30.11
CASASANO (LA ABEJA) ***	24	2,115	89.26	-	-	-	-	-	-
TRES VALLES *	-	-	-	391	35,860	91.77	-	-	-
SAN CRISTÓBAL *	-	-	-	333	16,313	48.93	-	-	-
PUJILTI (LA FE) *	-	-	-	213	13,636	63.89	-	-	-
EMILIANO ZAPATA *	-	-	-	104	11,260	107.95	-	-	-
A. LÓPEZ MATEOS *	-	-	-	159	9,875	62.07	-	-	-
SAN PEDRO *	-	-	-	58	8,324	143.96	-	-	-
EL CARMEN *	-	-	-	47	6,375	136.81	-	-	-
CONSTANCIA *	-	-	-	80	6,351	79.79	-	-	-
CUATOTOLAPAM *	-	-	-	92	5,173	56.05	-	-	-
NVO. SAN FRANCISCO	-	-	-	45	3,040	67.35	-	-	-
LA JOYA *	-	-	-	79	2,634	33.15	-	-	-
EL MANTE *	-	-	-	23	1,847	80.31	-	-	-

NOTAS: 1/ Se presenta información a la Trigésima séptima semana de las últimas 5 zafras.  
 \*\*\* Dato de superficie estimado por el CONADESUCA  
 \* El Ingenio ha concluido la zafra 2013/14.

**REPORTE DE AVANCE DE PRODUCCIÓN DE CAÑA Y AZÚCAR**

Ciclo azucarero 2013/14      Reporte No. 31      SEMANA No. 37

Del 8 al 14 de Junio de 2014      -      Días corrientes de zafra: 226



**INFORMACIÓN DE CAMPO - REPORTE ACUMULADO A LA SEMANA 37 - PRESENTACIÓN POR INGENIO**

INGENIO	ZAFRA 2013/14			PROM. ÚLTIMAS 5 ZAFRAS 1/			VAR. 2013/14 vs PROM. 5 ZAFRAS		
	Sup. Indust.	Caña Molida	Rend. de Campo	Sup. Indust.	Caña Molida	Rend. de Campo	Sup. Indust.	Caña Molida	Rend. de Campo
	(Has.)	(Tons.)	(Ton/Ha)	(Has.)	(Tons.)	(Ton/Ha)	(%)	(%)	Dif.
<b>TOTAL</b>	<b>769,062</b>	<b>53,500,012</b>	<b>69.57</b>	<b>690,657</b>	<b>47,376,819</b>	<b>68.60</b>	<b>11.35</b>	<b>12.92</b>	<b>0.97</b>
SAN CRISTOBAL *	46,656	2,387,596	51.17	39,150	2,145,845	54.81	19.17	11.27	-3.64
TRES VALLES *	36,881	2,208,414	59.88	34,897	1,991,151	57.06	5.68	10.91	2.82
TALA (JOSE MA. MTZ.) *	23,950	2,139,006	89.31	21,193	1,726,412	81.46	13.01	23.90	7.85
ATENCINGO *	15,843	1,864,958	117.72	13,987	1,596,788	114.16	13.26	16.79	3.56
PUJILITIC (LA FE) *	16,867	1,667,920	98.88	16,381	1,552,102	94.75	2.97	7.46	4.14
EL POTRERO *	24,223	1,602,100	66.14	21,282	1,394,206	65.51	13.82	14.91	0.63
A. LOPEZ MATEOS *	27,852	1,602,047	57.52	25,236	1,495,598	59.26	10.37	7.12	-1.74
EL HIGO	20,977	1,558,771	74.31	15,981	1,213,040	75.91	31.27	28.50	-1.60
SAN MIGUEL DEL NARANJO	28,077	1,509,019	53.75	22,784	1,337,447	58.70	23.23	12.83	-4.96
LA GLORIA *	18,531	1,468,542	79.25	16,376	1,417,530	86.56	13.16	3.60	-7.31
SN. RAFAEL DE PUCTÉ	24,615	1,466,588	59.58	25,258	1,432,663	56.72	-2.54	2.37	2.86
TAMAZULA	10,998	1,391,923	126.56	11,853	1,278,588	107.87	-7.21	8.86	18.69
PUGA	18,523	1,390,130	75.05	17,196	1,218,975	70.89	7.72	14.04	4.16
CTRAL. MOTZORONGO *	20,410	1,341,332	65.72	18,607	1,161,748	62.44	9.69	15.46	3.28
QUESERÍA	16,958	1,336,319	78.80	13,644	1,119,343	82.04	24.29	19.38	-3.24
PANUCO (ZAPOAPITA)	15,359	1,282,916	83.53	14,075	1,117,607	79.41	9.13	14.79	4.12
SAN PEDRO *	20,736	1,235,525	59.58	13,215	861,726	65.21	56.91	43.38	-5.62
EMILIANO ZAPATA *	11,313	1,219,315	107.78	10,678	1,145,244	107.25	5.95	6.47	0.53
A. SAENZ GARZA	18,002	1,193,531	66.30	16,003	1,085,442	67.83	12.49	9.96	-1.53
SAN FCO. AMECA	12,546	1,178,075	93.90	12,083	1,010,813	83.65	3.83	16.55	10.25
PLAN DE SAN LUIS	19,329	1,125,674	58.24	16,616	921,209	55.44	16.33	22.20	2.80
HUIXTLA *	14,103	1,120,881	79.48	13,521	1,108,966	82.02	4.31	1.07	-2.54
PLAN DE AYALA	19,742	1,114,735	56.47	15,959	837,957	52.51	23.70	33.03	3.96
PDTE. BENITO JUÁREZ	19,802	1,096,680	55.38	16,997	899,779	52.94	16.50	21.88	2.44
MELCHOR OCAMPO *	9,699	1,050,150	108.28	8,876	908,953	102.41	9.27	15.53	5.87
ALIANZA POPULAR	19,190	1,048,970	54.66	17,085	804,385	47.08	12.32	30.41	7.58
EL MODELO *	12,457	1,009,928	81.07	10,302	904,069	87.76	20.92	11.71	-6.69
SAN NICOLAS *	15,151	966,061	63.76	11,334	734,109	64.77	33.68	31.60	-1.01
P. MACHADO (LA MARGARITA) *	17,878	912,561	51.04	14,093	725,293	51.46	26.86	25.82	-0.42
CTRAL. PROGRESO *	14,224	820,934	57.72	11,067	559,019	50.51	28.53	46.85	7.20
CONSTANCIA *	15,374	819,818	53.32	13,179	797,853	60.54	16.65	2.75	-7.21
LA PROVIDENCIA *	13,713	795,782	58.03	11,604	713,010	61.44	18.17	11.61	-3.41
EL MOLINO	10,480	794,705	75.83	10,056	693,017	68.91	4.21	14.67	6.92
EL MANTE *	12,013	768,527	63.97	13,927	899,576	64.59	-13.74	-14.57	-0.62
CUATOTOLAPAM *	13,611	751,166	55.19	10,140	554,452	54.68	34.23	35.48	0.51
BELLAVISTA *	7,838	700,558	89.38	5,007	385,516	77.00	56.55	81.72	12.38
SANTA CLARA *	7,028	696,826	99.15	6,396	536,957	83.95	9.87	29.77	15.20
SANTA ROSALIA	11,400	695,018	60.96	9,145	535,423	58.55	24.66	29.81	2.42
JOSÉ MA. MORELOS *	9,212	690,266	74.93	7,786	547,247	70.28	18.31	26.13	4.65
LA JOYA *	11,539	662,566	57.42	9,263	441,721	47.69	24.57	50.00	9.73
EL CARMEN *	9,243	602,592	65.20	8,588	562,027	65.44	7.62	7.22	-0.25
CASASANO (LA ABEJA)	5,175	588,018	113.62	4,401	498,868	113.36	17.60	17.87	0.26
SAN MIGUELITO *	6,640	508,726	76.61	5,884	441,288	74.99	12.85	15.28	1.62
SAN JOSE DE ABAJO *	8,568	501,443	58.52	7,736	467,571	60.44	10.76	7.24	-1.92
MAHUIXTLÁN *	5,394	457,128	84.75	5,476	393,474	71.85	-1.50	16.18	12.90
ELDORADO *	5,354	440,442	82.26	5,390	504,491	93.60	-0.66	-12.70	-11.34
EL REFUGIO *	6,528	400,043	61.28	5,797	327,148	56.43	12.61	22.28	4.85
LÁZARO CÁRDENAS *	4,619	395,945	85.73	3,169	264,403	83.44	45.75	49.75	2.29
PEDERNALES *	4,299	393,981	91.64	3,510	327,591	93.34	22.49	20.27	-1.70
AZSUREMEX - TENOSIQUE *	3,936	200,934	51.05	3,407	156,572	45.95	15.53	28.33	5.09
CALIPAM *	2,442	189,430	77.58	1,721	148,372	86.22	41.90	27.67	-8.65
LOS MOCHIS	3,764	135,497	36.00	8,412	519,782	61.79	-55.26	-73.93	-25.79
A. REGIONAL (LA PRIMAVERA)	-	-	-	4,805	408,278	84.97	-	-	-
NVO. SAN FRANCISCO	-	-	-	6,478	364,016	56.19	-	-	-
SAN GABRIEL	-	-	-	2,051	107,845	52.58	-	-	-
INDEPENDENCIA	-	-	-	1,365	59,330	43.47	-	-	-
LA CONCEPCIÓN	-	-	-	234	14,987	64.08	-	-	-

NOTAS: 1/ Se presenta información a la Trigésima séptima semana de las últimas 5 zafras.

\* El Ingenio ha concluido la zafra 2013/14.

**REPORTE DE AVANCE DE PRODUCCIÓN DE CAÑA Y AZÚCAR**

Ciclo azucarero 2013/14      Reporte No. 31      SEMANA No. 37

Del 8 al 14 de Junio de 2014      -      Días corrientes de zafra: 226



Página 6

**INFORMACIÓN DE CAMPO - REPORTE DE LA SEMANA 37 - PRESENTACIÓN POR ESTADO**

ESTADO	ZAFRA 2013/14			PROM. ÚLTIMAS 5 ZAFRAS 1/			VAR. 2013/14 vs PROM. 5 ZAFRAS		
	Sup. Indust.	Caña Molida	Rend. de Campo	Sup. Indust.	Caña Molida	Rend. de Campo	Sup. Indust.	Caña Molida	Rend. de Campo
	(Has.)	(Tons.)	(Ton/Ha)	(Has.)	(Tons.)	(Ton/Ha)	(%)	(%)	Dif.
<b>TOTAL</b>	<b>10,090</b>	<b>563,418</b>	<b>55.84</b>	<b>5,710</b>	<b>384,738</b>	<b>67.38</b>	<b>76.70</b>	<b>46.44</b>	<b>-11.54</b>
SAN LUIS POTOSÍ	2,862	123,470	43.14	461	25,576	55.48	520.90	382.76	-12.34
JALISCO	1,179	97,025	82.32	907	66,475	73.31	29.98	45.96	9.01
VERACRUZ	1,549	96,519	62.29	1,769	129,709	73.33	-12.41	-25.59	-11.03
NAYARIT	1,026	74,057	72.17	590	41,483	70.34	74.01	78.52	1.82
TABASCO	1,004	47,056	46.88	907	45,690	50.40	10.72	2.99	-3.52
TAMAULIPAS	759	38,259	50.41	190	12,292	64.61	298.95	211.24	-14.20
SINALOA	1,114	35,232	31.62	-	-	-	-	-	-
COLIMA	364	28,300	77.80	272	18,102	66.64	33.90	56.34	11.17
QUINTANA ROO	209	21,386	102.35	59	8,007	135.35	253.19	167.09	-33.00
MORELOS ***	24	2,115	89.26	104	11,260	107.95	-77.28	-81.21	-18.70
CHIAPAS *	-	-	-	213	13,636	63.89	-	-	-
OAXACA *	-	-	-	159	9,875	62.07	-	-	-
CAMPECHE *	-	-	-	79	2,634	33.15	-	-	-

**INFORMACIÓN DE CAMPO - REPORTE ACUMULADO A LA SEMANA 37 - PRESENTACIÓN POR ESTADO**

ESTADO	ZAFRA 2013/14			PROM. ÚLTIMAS 5 ZAFRAS 1/			VAR. 2013/14 vs PROM. 5 ZAFRAS		
	Sup. Indust.	Caña Molida	Rend. de Campo	Sup. Indust.	Caña Molida	Rend. de Campo	Sup. Indust.	Caña Molida	Rend. de Campo
	(Has.)	(Tons.)	(Ton/Ha)	(Has.)	(Tons.)	(Ton/Ha)	(%)	(%)	Dif.
<b>TOTAL</b>	<b>769,062</b>	<b>53,500,012</b>	<b>69.57</b>	<b>690,657</b>	<b>47,376,819</b>	<b>68.60</b>	<b>11.35</b>	<b>12.92</b>	<b>0.97</b>
VERACRUZ	318,148	20,318,773	63.87	279,021	17,975,902	64.42	14.02	13.03	-0.56
JALISCO	74,243	7,149,978	96.31	66,798	5,857,529	87.69	11.14	22.06	8.62
SAN LUIS POTOSÍ	86,338	4,798,398	55.58	72,444	3,900,997	53.85	19.18	23.00	1.73
OAXACA *	52,258	2,914,651	55.77	45,127	2,548,038	56.46	15.80	14.39	-0.69
CHIAPAS *	30,970	2,788,801	90.05	29,902	2,661,068	88.99	3.57	4.80	1.05
NAYARIT	29,003	2,184,835	75.33	27,253	1,911,993	70.16	6.42	14.27	5.17
PUEBLA *	18,284	2,054,388	112.36	15,708	1,745,160	111.10	16.40	17.72	1.26
TABASCO	35,138	1,992,632	56.71	29,549	1,591,774	53.87	18.91	25.18	2.84
TAMAULIPAS	30,015	1,962,058	65.37	29,930	1,985,018	66.32	0.28	-1.16	-0.95
MORELOS	16,488	1,807,334	109.61	15,079	1,644,112	109.04	9.35	9.93	0.58
MICHOACÁN *	15,946	1,486,752	93.24	13,075	1,128,951	86.34	21.96	31.69	6.89
QUINTANA ROO	24,615	1,466,588	59.58	25,258	1,432,663	56.72	-2.54	2.37	2.86
COLIMA	16,958	1,336,319	78.80	13,644	1,119,343	82.04	24.29	19.38	-3.24
CAMPECHE *	11,539	662,566	57.42	9,263	441,721	47.69	24.57	50.00	9.73
SINALOA	9,118	575,939	63.17	18,606	1,432,551	76.99	-51.00	-59.80	-13.83

NOTA: 1/ Se presenta información a la Trigésima séptima semana de las últimas 5 zafras.

\*\*\* Dato de superficie estimado por el CONADESUCA

\* El Estado ha concluido la zafra 2013/14.

**REPORTE DE AVANCE DE PRODUCCIÓN DE CAÑA Y AZÚCAR**

Ciclo azucarero 2013/14      Reporte No. 31      SEMANA No. 37

Del 8 al 14 de Junio de 2014      -      Días corrientes de zafra: 226



**INFORMACIÓN DE CAMPO - REPORTE DE LA SEMANA 37 - PRESENTACIÓN POR CONSORCIO 2/**

CONSORCIO	ZAFRA 2013/14			PROM. ÚLTIMAS 5 ZAFRAS 1/			VAR. 2013/14 vs PROM. 5 ZAFRAS		
	Sup. Indust.	Caña Molida	Rend. de Campo	Sup. Indust.	Caña Molida	Rend. de Campo	Sup. Indust.	Caña Molida	Rend. de Campo
	(Has.)	(Tons.)	(Ton/Ha)	(Has.)	(Tons.)	(Ton/Ha)	(%)	(%)	Dif.
<b>TOTAL</b>	<b>10,090</b>	<b>563,418</b>	<b>55.84</b>	<b>5,944</b>	<b>404,788</b>	<b>68.10</b>	<b>69.76</b>	<b>39.19</b>	<b>-12.26</b>
BETA SAN MIGUEL (6)	2,344	130,505	55.67	1,234	78,415	63.56	90.04	66.43	-7.90
SAENZ (3)	1,214	84,995	70.01	543	41,097	75.70	123.62	106.81	-5.69
SANTOS (5)	1,598	74,736	46.76	242	13,765	56.81	559.63	442.95	-10.05
ZUCARMEX (5)	1,041	66,555	63.93	804	52,212	64.91	29.44	27.47	-0.99
PUGA	666	45,540	68.36	458	31,020	67.77	45.54	46.81	0.59
PANTALEÓN ***	652	42,664	65.45	641	45,885	71.59	1.71	-7.02	-6.14
LOS MOCHIS	1,114	35,232	31.62	-	-	-	-	-	-
G. AZUCARERO MEXICO (4)	745	32,583	43.75	557	28,225	50.71	33.78	15.44	-6.95
MENCHACA	360	28,517	79.21	132	10,463	79.27	172.73	172.54	-0.05
FEESA (9) ***	312	18,264	58.57	438	27,572	63.00	-28.75	-33.76	-4.43
LA MARGARITA (3) *	43	3,828	88.56	117	10,025	85.86	-62.98	-61.82	2.70
PIASA (2) *	-	-	-	550	45,735	83.18	-	-	-
GARCÍA GONZÁLEZ (3) *	-	-	-	92	9,415	102.63	-	-	-
PORRES (3) *	-	-	-	58	8,324	143.96	-	-	-
G. AZUCAR. DEL TROPICO (2) *	-	-	-	79	2,634	33.15	-	-	-

**INF. DE CAMPO - REPORTE ACUMULADO A LA SEMANA 37 - PRESENTACIÓN POR CONSORCIO 2/**

CONSORCIO	ZAFRA 2013/14			PROM. ÚLTIMAS 5 ZAFRAS 1/			VAR. 2013/14 vs PROM. 5 ZAFRAS		
	Sup. Indust.	Caña Molida	Rend. de Campo	Sup. Indust.	Caña Molida	Rend. de Campo	Sup. Indust.	Caña Molida	Rend. de Campo
	(Has.)	(Tons.)	(Ton/Ha)	(Has.)	(Tons.)	(Ton/Ha)	(%)	(%)	Dif.
<b>TOTAL</b>	<b>769,062</b>	<b>53,500,012</b>	<b>69.57</b>	<b>690,657</b>	<b>47,376,819</b>	<b>68.60</b>	<b>11.35</b>	<b>12.92</b>	<b>0.97</b>
FEESA (9)	155,349	11,102,098	71.47	133,905	9,760,526	72.89	16.01	13.74	-1.43
BETA SAN MIGUEL (6)	108,971	7,004,837	64.28	96,094	6,233,543	64.87	13.40	12.37	-0.59
ZUCARMEX (5)	52,937	4,733,969	89.43	51,518	4,475,847	86.88	2.75	5.77	2.55
G. AZUCARERO MEXICO (4)	53,724	4,072,073	75.80	46,748	3,395,085	72.63	14.92	19.94	3.17
SANTOS (5)	64,680	4,009,410	61.99	51,701	2,909,900	56.28	25.10	37.79	5.71
PIASA (2) *	64,733	3,810,461	58.86	60,133	3,486,748	57.98	7.65	9.28	0.88
SAENZ (3)	41,013	3,353,981	81.78	41,783	3,263,606	78.11	-1.84	2.77	3.67
PORRES (3) *	41,867	3,053,232	72.93	33,132	2,507,649	75.69	26.36	21.76	-2.76
LA MARGARITA (3) *	41,314	2,423,762	58.67	33,086	1,730,074	52.29	24.87	40.10	6.38
G. AZUCAR. DEL TRÓPICO (2) *	30,070	2,131,108	70.87	25,639	1,859,251	72.52	17.28	14.62	-1.64
MOTZORONGO (2) *	26,938	1,741,375	64.64	24,404	1,488,895	61.01	10.38	16.96	3.63
PUGA	18,523	1,390,130	75.05	17,196	1,218,975	70.89	7.72	14.04	4.16
PANTALEÓN **	15,359	1,282,916	83.53	13,935	1,219,091	87.49	10.22	5.24	-3.96
FANJUL *	15,151	966,061	63.76	11,334	734,109	64.77	33.68	31.60	-1.01
MENCHACA	10,480	794,705	75.83	10,056	693,017	68.91	4.21	14.67	6.92
GARCÍA GONZÁLEZ (3) *	11,685	792,022	67.78	16,787	1,074,414	64.00	-30.39	-26.28	3.78
PERNO *	8,568	501,443	58.52	7,736	467,571	60.44	10.76	7.24	-1.92
JIMÉNEZ SAINZ *	3,936	200,934	51.05	3,407	156,572	45.95	15.53	28.33	5.09
LOS MOCHIS	3,764	135,497	36.00	8,412	519,782	61.79	-55.26	-73.93	-25.79
SAN GABRIEL	-	-	-	2,051	107,845	52.58	-	-	-
INDEPENDENCIA	-	-	-	1,365	59,330	43.47	-	-	-
LA CONCEPCIÓN	-	-	-	234	14,987	64.08	-	-	-

- NOTAS:**
- 1/ Se presenta información a la Trigésima séptima semana de las últimas 5 zafras.
  - 2/ El valor entre paréntesis corresponde al número de ingenios que agrupa el Consorcio, cuando este dato es mayor a 1.
  - \*\*\* Dato de superficie estimado por el CONADESUCA
  - \* El ingenio / consorcio ha concluido la zafra 2013/14.
  - \*\* Debido a que el consorcio adquirió el ingenio Pánuco para la zafra 2011/12, para el promedio de las últimas 5 zafras se tomará únicamente la información de las dos zafras anteriores.



**REPORTE DE AVANCE DE PRODUCCIÓN DE CAÑA Y AZÚCAR**

Ciclo azucarero 2013/14      Reporte No. 31      SEMANA No. 37

Del 8 al 14 de Junio de 2014      -      Días corrientes de zafra: 226



**INFORMACIÓN DE FÁBRICA - REPORTE DE LA SEMANA 37 - PRESENTACIÓN POR INGENIO**

INGENIO	ZAFRA 2013/14			PROM. ULTIMAS 5 ZAFRAS 1/			VAR. 2013/14 vs PROM. 5 ZAFRAS		
	Caña Molida	Azúcar Física	Rend. de Fábrica	Caña Molida	Azúcar Física	Rend. de Fábrica	Caña Molida	Azúcar Física	Rend. de Fábrica
	(Tons.)	(Tons.)	(%)	(Tons.)	(Tons.)	(%)	(%)	(%)	Dif.
<b>TOTAL</b>	<b>563,418</b>	<b>50,977</b>	<b>9.05</b>	<b>384,738</b>	<b>41,331</b>	<b>10.74</b>	<b>46.44</b>	<b>23.34</b>	<b>-1.70</b>
EL HIGO	53,855	4,914	9.12	22,097	2,378	10.76	143.72	106.63	-1.64
TAMAZULA	46,736	4,968	10.63	28,805	3,610	12.53	62.25	37.62	-1.90
PUGA	45,540	4,957	10.88	31,020	3,803	12.26	46.81	30.33	-1.38
PÁNUCO (ZAPOAPITA)	42,664	3,158	7.40	26,175	2,821	10.78	63.00	11.96	-3.37
A. SAENZ GARZA	38,259	1,679	4.39	10,445	1,071	10.25	266.28	56.74	-5.87
PLAN DE AYALA	37,986	3,023	7.96	8,592	847	9.86	342.12	256.80	-1.90
ALIANZA POPULAR	36,750	3,386	9.21	-	-	-	-	-	-
LOS MOCHIS	35,232	2,735	7.76	-	-	-	-	-	-
SAN MIGUEL DEL NARANJO	32,585	2,998	9.20	16,984	1,839	10.83	91.86	63.00	-1.63
EL MOLINO	28,517	3,315	11.62	10,463	1,366	13.05	172.54	142.71	-1.43
QUESERIA	28,300	2,858	10.10	18,102	1,944	10.74	56.34	46.99	-0.64
SAN FCO. AMECA	24,485	2,759	11.27	11,506	1,623	14.11	112.80	69.96	-2.84
SANTA ROSALÍA	23,749	1,669	7.03	17,464	1,745	9.99	35.99	-4.37	-2.97
PDTE. BENITO JUAREZ	23,307	1,338	5.74	28,225	2,887	10.23	-17.42	-53.66	-4.49
SN. RAFAEL DE PUCTÉ	21,386	1,714	8.01	8,007	575	7.18	167.09	197.97	0.83
PLAN DE SAN LUIS	16,149	1,463	9.06	-	-	-	-	-	-
MELCHOR OCAMPO *	12,700	1,698	13.37	16,479	1,881	11.42	-22.93	-9.72	1.96
TALA (JOSE MA. MTZ.) *	9,276	1,541	16.61	-	-	-	-	-	-
JOSÉ MA. MORELOS *	3,828	488	12.74	9,685	1,030	10.64	-60.48	-52.68	2.10
CASASANO (LA ABEJA)	2,115	318	15.04	-	-	-	-	-	-
TRES VALLES *	-	-	-	35,860	3,643	10.16	-	-	-
SAN CRISTÓBAL *	-	-	-	16,313	1,333	8.17	-	-	-
PUJILITIC (LA FE) *	-	-	-	13,636	1,598	11.72	-	-	-
EMILIANO ZAPATA *	-	-	-	11,260	1,451	12.89	-	-	-
A. LÓPEZ MATEOS *	-	-	-	9,875	847	8.58	-	-	-
SAN PEDRO *	-	-	-	8,324	805	9.67	-	-	-
EL CARMEN *	-	-	-	6,375	609	9.56	-	-	-
CONSTANCIA *	-	-	-	6,351	484	7.62	-	-	-
CUATOTOLAPAM *	-	-	-	5,173	429	8.30	-	-	-
NVO. SAN FRANCISCO	-	-	-	3,040	95	3.14	-	-	-
LA JOYA *	-	-	-	2,634	253	9.61	-	-	-
EL MANTE *	-	-	-	1,847	363	19.64	-	-	-

NOTAS: 1/ Se presenta información a la Trigésima séptima semana de las últimas 5 zafras.

\* El ingenio ha concluido la zafra 2013/14.



**REPORTE DE AVANCE DE PRODUCCIÓN DE CAÑA Y AZÚCAR**

Ciclo azucarero 2013/14      Reporte No. 31      SEMANA No. 37

Del 8 al 14 de Junio de 2014      -      Días corrientes de zafra: 226



**INFORMACIÓN DE FÁBRICA - REPORTE ACUMULADO A LA SEMANA 37 - PRESENTACIÓN POR INGENIO**

INGENIO	ZAFRA 2013/14			PROM. ÚLTIMAS 5 ZAFRAS 1/			VAR. 2013/14 vs PROM. 5 ZAFRAS		
	Caña Molida	Azúcar Física	Rend. de Fábrica	Caña Molida	Azúcar Física	Rend. de Fábrica	Caña Molida	Azúcar Física	Rend. de Fábrica
	(Tons.)	(Tons.)	(%)	(Tons.)	(Tons.)	(%)	(%)	(%)	Dif.
<b>TOTAL</b>	<b>53,500,012</b>	<b>5,943,410</b>	<b>11.11</b>	<b>47,376,819</b>	<b>5,376,444</b>	<b>11.35</b>	<b>12.92</b>	<b>10.55</b>	<b>-0.24</b>
SAN CRISTÓBAL *	2,387,596	257,876	10.80	2,145,845	218,014	10.16	11.27	18.28	0.64
TRES VALLES *	2,208,414	257,994	11.68	1,991,151	227,354	11.42	10.91	13.48	0.26
TALA (JOSE MA. MTZ.) *	2,139,006	252,183	11.79	1,726,412	198,830	11.52	23.90	26.83	0.27
ATENCINGO *	1,864,958	240,736	12.91	1,596,788	205,190	12.85	16.79	17.32	0.06
PUJILTIC (LA FE) *	1,667,920	202,784	12.16	1,552,102	198,124	12.76	7.46	2.35	-0.61
EL POTRERO *	1,602,100	192,424	12.01	1,394,206	172,328	12.36	14.91	11.66	-0.35
A. LÓPEZ MATEOS *	1,602,047	182,293	11.38	1,495,598	168,255	11.25	7.12	8.34	0.13
EL HIGO	1,558,771	162,318	10.41	1,213,040	140,586	11.59	28.50	15.46	-1.18
SAN MIGUEL DEL NARANJO	1,509,019	176,962	11.73	1,337,447	162,238	12.13	12.83	9.08	-0.40
LA GLORIA *	1,468,542	174,051	11.85	1,417,530	167,133	11.79	3.60	4.14	0.06
SN. RAFAEL DE PUCTÉ	1,466,588	121,320	8.27	1,432,663	142,433	9.94	2.37	-14.82	-1.67
TAMAZULA	1,391,923	159,421	11.45	1,278,588	154,644	12.09	8.86	3.09	-0.64
PUGA	1,390,130	157,922	11.36	1,218,975	142,546	11.69	14.04	10.79	-0.33
CTRAL. MOTZORONGO *	1,341,332	143,323	10.69	1,161,748	131,053	11.28	15.46	9.36	-0.60
QUESERIA	1,336,319	143,873	10.77	1,119,343	125,323	11.20	19.38	14.80	-0.43
PÁNUCO (ZAPOAPITA)	1,282,916	133,051	10.37	1,117,607	130,778	11.70	14.79	1.74	-1.33
SAN PEDRO *	1,235,525	122,488	9.91	861,726	88,284	10.24	43.38	38.74	-0.33
EMILIANO ZAPATA *	1,219,315	164,544	13.49	1,145,244	148,120	12.93	6.47	11.09	0.56
A. SÁENZ GARZA	1,193,531	113,332	9.50	1,085,442	119,157	10.98	9.96	-4.89	-1.48
SAN FCO. AMECA	1,178,075	140,331	11.91	1,010,813	119,843	11.86	16.55	17.10	0.06
PLAN DE SAN LUIS	1,125,674	139,217	12.37	921,209	113,889	12.36	22.20	22.24	0.00
HUIXTLA *	1,120,881	109,426	9.76	1,108,966	112,226	10.12	1.07	-2.50	-0.36
PLAN DE AYALA	1,114,735	113,264	10.16	837,957	94,874	11.32	33.03	19.38	-1.16
PDTE. BENITO JUAREZ	1,096,680	100,520	9.17	899,779	95,952	10.66	21.88	4.76	-1.50
MELCHOR OCAMPO *	1,050,150	123,069	11.72	908,953	107,311	11.81	15.53	14.68	-0.09
ALIANZA POPULAR	1,048,970	126,195	12.03	804,385	96,593	12.01	30.41	30.65	0.02
EL MODELO *	1,009,928	116,546	11.54	904,069	103,415	11.44	11.71	12.70	0.10
SAN NICOLÁS *	966,061	106,126	10.99	734,109	78,070	10.63	31.60	35.94	0.35
P. MACHADO (LA MARGARITA) *	912,561	107,601	11.79	725,293	87,149	12.02	25.82	23.47	-0.22
CTRAL. PROGRESO *	820,934	102,803	12.52	559,019	69,731	12.47	46.85	47.43	0.05
CONSTANCIA *	819,818	83,603	10.20	797,853	85,036	10.66	2.75	-1.68	-0.46
LA PROVIDENCIA *	795,782	92,141	11.58	713,010	80,910	11.35	11.61	13.88	0.23
EL MOLINO	794,705	97,229	12.23	693,017	88,983	12.84	14.67	9.27	-0.61
EL MANTE *	768,527	72,731	9.46	899,576	96,194	10.69	-14.57	-24.39	-1.23
CUATOTOLAPAM *	751,166	70,137	9.34	554,452	57,486	10.37	35.48	22.01	-1.03
BELLAVISTA *	700,558	83,617	11.94	385,516	45,034	11.68	81.72	85.68	0.25
SANTA CLARA *	696,826	79,835	11.46	536,957	61,789	11.51	29.77	29.21	-0.05
SANTA ROSALIA	695,018	67,313	9.69	535,423	57,176	10.68	29.81	17.73	-0.99
JOSE MA. MORELOS *	690,266	68,916	9.98	547,247	61,233	11.19	26.13	12.55	-1.21
LA JOYA *	662,566	64,025	9.66	441,721	48,571	11.00	50.00	31.82	-1.33
EL CARMEN *	602,592	55,964	9.29	562,027	54,205	9.64	7.22	3.25	-0.36
CASASANO (LA ABEJA)	588,018	81,333	13.83	498,868	66,897	13.41	17.87	21.58	0.42
SAN MIGUELITO *	508,726	55,042	10.82	441,288	47,761	10.82	15.28	15.25	-0.00
SAN JOSÉ DE ABAJO *	501,443	52,424	10.45	467,571	50,914	10.89	7.24	2.97	-0.43
MAHUIXTLÁN *	457,128	50,223	10.99	393,474	44,258	11.25	16.18	13.48	-0.26
ELDORADO *	440,442	40,446	9.18	504,491	49,920	9.90	-12.70	-18.98	-0.71
EL REFUGIO *	400,043	42,760	10.69	327,148	36,870	11.27	22.28	15.98	-0.58
LÁZARO CÁRDENAS *	395,945	48,468	12.24	264,403	32,045	12.12	49.75	51.25	0.12
PEDERNALES *	393,981	49,220	12.49	327,591	38,164	11.65	20.27	28.97	0.84
AZSUREMEX - TENOSIQUE *	200,934	18,672	9.29	156,572	13,976	8.93	28.33	33.60	0.37
CALIPAM *	189,430	16,080	8.49	148,372	13,518	9.11	27.67	18.95	-0.62
LOS MOCHIS	135,497	9,242	6.82	519,782	44,659	8.59	-73.93	-79.31	-1.77
A. REGIONAL (LA PRIMAVERA)	-	-	-	408,278	37,467	9.18	-	-	-
NVO. SAN FRANCISCO	-	-	-	364,016	31,398	8.63	-	-	-
SAN GABRIEL	-	-	-	107,845	7,702	7.14	-	-	-
INDEPENDENCIA	-	-	-	59,330	3,420	5.76	-	-	-
LA CONCEPCIÓN	-	-	-	14,987	1,416	9.45	-	-	-

NOTAS: 1/ Se presenta información a la Trigésima séptima semana de las últimas 5 zafras.

\* El ingenio ha concluido la zafra 2013/14.

**REPORTE DE AVANCE DE PRODUCCIÓN DE CAÑA Y AZÚCAR**

Ciclo azucarero 2013/14      Reporte No. 31      SEMANA No. 37

Del 8 al 14 de Junio de 2014      -      Días corrientes de zafra: 226



**INFORMACIÓN DE FÁBRICA - REPORTE DE LA SEMANA 37 - PRESENTACIÓN POR ESTADO**

ESTADO	ZAFRA 2013/14			PROM. ÚLTIMAS 5 ZAFRAS 1/			VAR. 2013/14 vs PROM. 5 ZAFRAS		
	Caña Molida	Azúcar Física	Rend. de Fábrica	Caña Molida	Azúcar Física	Rend. de Fábrica	Caña Molida	Azúcar Física	Rend. de Fábrica
	(Tons.)	(Tons.)	(%)	(Tons.)	(Tons.)	(%)	(%)	(%)	Dif.
<b>TOTAL</b>	<b>563,418</b>	<b>50,977</b>	<b>9.05</b>	<b>384,738</b>	<b>41,331</b>	<b>10.74</b>	<b>46.44</b>	<b>23.34</b>	<b>-1.70</b>
SAN LUIS POTOSI	123,470	10,869	8.80	25,576	2,686	10.50	382.76	304.62	-1.70
JALISCO	97,025	11,453	11.80	66,475	8,144	12.25	45.96	40.63	-0.45
VERACRUZ	96,519	8,072	8.36	129,709	12,597	9.71	-25.59	-35.92	-1.35
NAYARIT	74,057	8,272	11.17	41,483	5,169	12.46	78.52	60.02	-1.29
TABASCO	47,056	3,007	6.39	45,690	4,632	10.14	2.99	-35.09	-3.75
TAMAULIPAS	38,259	1,679	4.39	12,292	1,434	11.66	211.24	17.08	-7.28
SINALOA	35,232	2,735	7.76	-	-	-	-	-	-
COLIMA	28,300	2,858	10.10	18,102	1,944	10.74	56.34	46.99	-0.64
QUINTANA ROO	21,386	1,714	8.01	8,007	575	7.18	167.09	197.97	0.83
MORELOS	2,115	318	15.04	11,260	1,451	12.89	-81.21	-78.08	2.15
CHIAPAS *	-	-	-	13,636	1,598	11.72	-	-	-
OAXACA *	-	-	-	9,875	847	8.58	-	-	-
CAMPECHE *	-	-	-	2,634	253	9.61	-	-	-

**INFORMACIÓN DE FÁBRICA - REPORTE ACUMULADO A LA SEMANA 37 - PRESENTACIÓN POR ESTADO**

ESTADO	ZAFRA 2013/14			PROM. ÚLTIMAS 5 ZAFRAS 1/			VAR. 2013/14 vs PROM. 5 ZAFRAS		
	Caña Molida	Azúcar Física	Rend. de Fábrica	Caña Molida	Azúcar Física	Rend. de Fábrica	Caña Molida	Azúcar Física	Rend. de Fábrica
	(Tons.)	(Tons.)	(%)	(Tons.)	(Tons.)	(%)	(%)	(%)	Dif.
<b>TOTAL</b>	<b>53,500,012</b>	<b>5,943,410</b>	<b>11.11</b>	<b>47,376,819</b>	<b>5,376,444</b>	<b>11.35</b>	<b>12.92</b>	<b>10.55</b>	<b>-0.24</b>
VERACRUZ	20,318,773	2,228,532	10.97	17,975,902	1,991,250	11.08	13.03	11.92	-0.11
JALISCO	7,149,978	827,537	11.57	5,857,529	686,895	11.73	22.06	20.48	-0.15
SAN LUIS POTOSI	4,798,398	555,638	11.58	3,900,997	467,595	11.99	23.00	18.83	-0.41
OAXACA *	2,914,651	332,653	11.41	2,548,038	292,274	11.47	14.39	13.82	-0.06
CHIAPAS *	2,788,801	312,210	11.20	2,661,068	310,349	11.66	4.80	0.60	-0.47
NAYARIT	2,184,835	255,151	11.68	1,911,993	231,528	12.11	14.27	10.20	-0.43
PUEBLA *	2,054,388	256,816	12.50	1,745,160	218,708	12.53	17.72	17.42	-0.03
TABASCO	1,992,632	186,504	9.36	1,591,774	167,104	10.50	25.18	11.61	-1.14
TAMAULIPAS	1,962,058	186,062	9.48	1,985,018	215,352	10.85	-1.16	-13.60	-1.37
MORELOS	1,807,334	245,876	13.60	1,644,112	215,017	13.08	9.93	14.35	0.53
MICHOACÁN *	1,486,752	177,524	11.94	1,128,951	131,998	11.69	31.69	34.49	0.25
QUINTANA ROO	1,466,588	121,320	8.27	1,432,663	142,433	9.94	2.37	-14.82	-1.67
COLIMA	1,336,319	143,873	10.77	1,119,343	125,323	11.20	19.38	14.80	-0.43
CAMPECHE *	662,566	64,025	9.66	441,721	48,571	11.00	50.00	31.82	-1.33
SINALOA	575,939	49,688	8.63	1,432,551	132,046	9.22	-59.80	-62.37	-0.59

NOTAS: 1/ Se presenta información a la Trigésima séptima semana de las últimas 5 zafras.

\* El Estado ha concluido la zafra 2013/14.

**REPORTE DE AVANCE DE PRODUCCIÓN DE CAÑA Y AZÚCAR**

Ciclo azucarero 2013/14      Reporte No. 31      SEMANA No. 37

Del 8 al 14 de Junio de 2014      -      Días corrientes de zafra: 226



**INFORMACIÓN DE FÁBRICA - REPORTE DE LA SEMANA 37 - PRESENTACIÓN POR CONSORCIO 2/**

CONSORCIO	ZAFRA 2013/14			PROM. ÚLTIMAS 5 ZAFRAS 1/			VAR. 2013/14 vs PROM. 5 ZAFRAS		
	Caña Molida	Azúcar Física	Rend. de Fábrica	Caña Molida	Azúcar Física	Rend. de Fábrica	Caña Molida	Azúcar Física	Rend. de Fábrica
	(Tons.)	(Tons.)	(%)	(Tons.)	(Tons.)	(%)	(%)	(%)	Dif.
<b>TOTAL</b>	<b>563,418</b>	<b>50,977</b>	<b>9.05</b>	<b>404,788</b>	<b>43,212</b>	<b>10.68</b>	<b>39.19</b>	<b>17.97</b>	<b>-1.63</b>
BETA SAN MIGUEL (6)	130,505	11,997	9.19	78,415	8,211	10.47	66.43	46.12	-1.28
SAENZ (3)	84,995	6,646	7.82	41,097	5,043	12.27	106.81	31.78	-4.45
SANTOS (5)	74,736	6,409	8.58	13,765	1,276	9.27	442.95	402.09	-0.70
ZUCARMEX (5)	66,555	6,612	9.93	52,212	5,857	11.22	27.47	12.90	-1.28
PUGA	45,540	4,957	10.88	31,020	3,803	12.26	46.81	30.33	-1.38
PANTALEÓN **	42,664	3,158	7.40	45,885	4,791	10.44	-7.02	-34.09	-3.04
LOS MOCHIS	35,232	2,735	7.76	-	-	-	-	-	-
G. AZUCARERO MEXICO (4)	32,583	2,879	8.83	28,225	2,887	10.23	15.44	-0.30	-1.39
MENCHACA	28,517	3,315	11.62	10,463	1,366	13.05	172.54	142.71	-1.43
FEESA (9)	18,264	1,781	9.75	27,572	2,785	10.10	-33.76	-36.04	-0.35
LA MARGARITA (3) *	3,828	488	12.74	10,025	940	9.38	-61.82	-48.15	3.36
PIASA (2) *	-	-	-	45,735	4,490	9.82	-	-	-
GARCÍA GONZÁLEZ (3) *	-	-	-	9,415	705	7.48	-	-	-
PORRES (3) *	-	-	-	8,324	805	9.67	-	-	-
G. AZUCAR. DEL TRÓPICO (2) *	-	-	-	2,634	253	9.61	-	-	-

**INF. DE FÁBRICA - REPORTE ACUMULADO A LA SEMANA 37 - PRESENTACIÓN POR CONSORCIO 2/**

CONSORCIO	ZAFRA 2013/14			PROM. ÚLTIMAS 5 ZAFRAS 1/			VAR. 2013/14 vs PROM. 5 ZAFRAS		
	Caña Molida	Azúcar Física	Rend. de Fábrica	Caña Molida	Azúcar Física	Rend. de Fábrica	Caña Molida	Azúcar Física	Rend. de Fábrica
	(Tons.)	(Tons.)	(%)	(Tons.)	(Tons.)	(%)	(%)	(%)	Dif.
<b>TOTAL</b>	<b>53,500,012</b>	<b>5,943,410</b>	<b>11.11</b>	<b>47,376,819</b>	<b>5,376,444</b>	<b>11.35</b>	<b>12.92</b>	<b>10.55</b>	<b>-0.24</b>
FEESA (9)	11,102,098	1,339,858	12.07	9,760,526	1,156,524	11.85	13.74	15.85	0.22
BETA SAN MIGUEL (6)	7,004,837	733,402	10.47	6,233,543	692,050	11.10	12.37	5.98	-0.63
ZUCARMEX (5)	4,733,969	538,394	11.37	4,475,847	527,745	11.79	5.77	2.02	-0.42
G. AZUCARERO MEXICO (4)	4,072,073	441,617	10.85	3,395,085	376,747	11.10	19.94	17.22	-0.25
SANTOS (5)	4,009,410	442,433	11.03	2,909,900	332,151	11.41	37.79	33.20	-0.38
PIASA (2) *	3,810,461	440,286	11.55	3,486,748	395,610	11.35	9.28	11.29	0.21
SAENZ (3)	3,353,981	345,483	10.30	3,263,606	369,995	11.34	2.77	-6.62	-1.04
PORRES (3) *	3,053,232	311,749	10.21	2,507,649	262,298	10.46	21.76	18.85	-0.25
LA MARGARITA (3) *	2,423,762	279,319	11.52	1,730,074	207,289	11.98	40.10	34.75	-0.46
G. AZUCAR. DEL TRÓPICO (2) *	2,131,108	238,076	11.17	1,859,251	215,704	11.60	14.62	10.37	-0.43
MOTZORONGO (2) *	1,741,375	186,083	10.69	1,488,895	167,923	11.28	16.96	10.81	-0.59
PUGA	1,390,130	157,922	11.36	1,218,975	142,546	11.69	14.04	10.79	-0.33
PANTALEÓN **	1,282,916	133,051	10.37	1,219,091	141,603	11.62	5.24	-6.04	-1.24
FANJUL *	966,061	106,126	10.99	734,109	78,070	10.63	31.60	35.94	0.35
MENCHACA	794,705	97,229	12.23	693,017	88,983	12.84	14.67	9.27	-0.61
GARCÍA GONZÁLEZ (3) *	792,022	72,044	9.10	1,074,414	99,121	9.23	-26.28	-27.32	-0.13
PERNO *	501,443	52,424	10.45	467,571	50,914	10.89	7.24	2.97	-0.43
JIMENEZ SAINZ *	200,934	18,672	9.29	156,572	13,976	8.93	28.33	33.60	0.37
LOS MOCHIS	135,497	9,242	6.82	519,782	44,659	8.59	-73.93	-79.31	-1.77
SAN GABRIEL	-	-	-	107,845	7,702	7.14	-	-	-
INDEPENDENCIA	-	-	-	59,330	3,420	5.76	-	-	-
LA CONCEPCIÓN	-	-	-	14,987	1,416	9.45	-	-	-

NOTAS: 1/ Se presenta información a la Trigésima séptima semana de las últimas 5 zafras. \* El ingenio / consorcio ha concluido la zafra 2013/14.

2/ El valor entre paréntesis corresponde al número de ingenios que agrupa el Consorcio, cuando este dato es mayor a 1.

\*\* Debido a que el consorcio adquirió el ingenio Pánuco para la zafra 2011/12, para el promedio de las últimas 5 zafras se tomará únicamente la información de las dos zafras anteriores.

**REPORTE DE AVANCE DE PRODUCCIÓN DE CAÑA Y AZÚCAR**

Ciclo azucarero 2013/14      Reporte No. 31      SEMANA No. 37

Del 8 al 14 de Junio de 2014      -      Días corrientes de zafra: 226



**AZÚCAR POR CLASE - REPORTE DE LA SEMANA 37 - PRESENTACIÓN POR INGENIO**

INGENIO	ZAFRA 2013/14					PROMEDIO ÚLTIMAS 5 ZAFRAS 1/					DIFERENCIA 2013/14 - PROM. 5 ZAFRAS				
	Azúcar Física	Refinada	Estánd.	Bco. Esp.	Masc.	Azúcar Física	Refinada	Estánd.	Bco. Esp.	Masc.	Azúcar Física	Refinada	Estánd.	Bco. Esp.	Masc.
	(Tons.)	(Tons.)	(Tons.)	(Tons.)	(Tons.)	(Tons.)	(Tons.)	(Tons.)	(Tons.)	(Tons.)	(Dif.)	(Dif.)	(Dif.)	(Dif.)	(Dif.)
<b>TOTAL</b>	<b>50,977</b>	<b>17,069</b>	<b>31,965</b>	<b>1,943</b>	-	<b>41,331</b>	<b>16,658</b>	<b>21,763</b>	<b>2,911</b>	-	<b>9,645</b>	<b>412</b>	<b>10,202</b>	<b>-968</b>	<b>0</b>
TAMAZULA	4,968	2,848	2,120	-	-	3,610	3,610	-	-	-	1,358	-762	2,120	0	0
PUGA	4,957	4,874	-	83	-	3,803	3,348	455	-	-	1,154	1,526	-455	83	0
EL HIGO	4,914	-	4,914	-	-	2,378	-	2,378	-	-	2,536	0	2,536	0	0
ALIANZA POPULAR	3,386	-	3,386	-	-	-	-	-	-	-	3,386	0	3,386	0	0
EL MOLINO	3,315	-	3,315	-	-	1,366	-	1,366	-	-	1,949	0	1,949	0	0
PANUCO (ZAPOAPITA)	3,158	-	3,158	-	-	2,821	-	2,821	-	-	337	0	337	0	0
PLAN DE AYALA	3,023	3,023	-	-	-	847	-	847	-	-	2,176	3,023	-847	0	0
SAN MIGUEL DEL NARANJO	2,998	-	2,998	-	-	1,839	819	997	23	-	1,159	-819	2,000	-23	0
QUESERÍA	2,858	-	2,858	-	-	1,944	-	1,171	774	-	914	0	1,687	-774	0
SAN FCO. AMECA	2,759	-	1,514	1,245	-	1,623	-	127	1,496	-	1,136	0	1,386	-251	0
LOS MOCHIS	2,735	2,735	-	-	-	-	-	-	-	-	2,735	2,735	0	0	0
SN. RAFAEL DE PUCTÉ	1,714	-	1,714	-	-	575	-	575	-	-	1,139	0	1,139	0	0
MELCHOR OCAMPO *	1,698	-	1,698	-	-	1,881	-	1,881	-	-	-183	0	-183	0	0
A. SAENZ GARZA	1,679	1,679	-	-	-	1,071	-	1,071	-	-	608	1,679	-1,071	0	0
SANTA ROSALÍA	1,669	-	1,669	-	-	1,745	-	1,745	-	-	-76	0	-76	0	0
TALA (JOSE MA. MTZ.) *	1,541	-	1,541	-	-	-	-	-	-	-	1,541	0	1,541	0	0
PLAN DE SAN LUIS	1,463	1,463	-	-	-	-	-	-	-	-	1,463	1,463	0	0	0
PDTE. BENITO JUÁREZ	1,338	448	276	615	-	2,887	2,087	182	619	-	-1,549	-1,639	94	-4	0
JOSÉ MA. MORELOS *	488	-	488	-	-	1,030	-	1,030	-	-	-543	0	-543	0	0
CASASANO (LA ABEJA)	318	-	318	-	-	-	-	-	-	-	318	0	318	0	0
TRES VALLES *	-	-	-	-	-	3,643	3,643	-	-	-	-3,643	-3,643	0	0	0
PUJILTIC (LA FE) *	-	-	-	-	-	1,598	-	1,598	-	-	-1,598	0	-1,598	0	0
EMILIANO ZAPATA *	-	-	-	-	-	1,451	-	1,451	-	-	-1,451	0	-1,451	0	0
SAN CRISTOBAL *	-	-	-	-	-	1,333	1,333	-	-	-	-1,333	-1,333	0	0	0
A. LOPEZ MATEOS *	-	-	-	-	-	847	847	-	-	-	-847	-847	0	0	0
SAN PEDRO *	-	-	-	-	-	805	-	805	-	-	-805	0	-805	0	0
EL CARMEN *	-	-	-	-	-	609	609	-	-	-	-609	-609	0	0	0
CONSTANCIA *	-	-	-	-	-	484	-	484	-	-	-484	0	-484	0	0
CUATOTOLAPAM *	-	-	-	-	-	429	-	429	-	-	-429	0	-429	0	0
EL MANTE *	-	-	-	-	-	363	363	-	-	-	-363	-363	0	0	0
LA JOYA *	-	-	-	-	-	253	-	253	-	-	-253	0	-253	0	0
NVO. SAN FRANCISCO	-	-	-	-	-	95	-	95	-	-	-95	0	-95	0	0

NOTAS: 1/ Se presenta información a la Trigésima séptima semana de las últimas 5 zafras.

\* El ingenio ha concluido la zafra 2013/14.

**REPORTE DE AVANCE DE PRODUCCIÓN DE CAÑA Y AZÚCAR**

Ciclo azucarero 2013/14      Reporte No. 31      SEMANA No. 37

Del 8 al 14 de Junio de 2014      -      Días corrientes de zafra: 226



**AZÚCAR POR CLASE - REPORTE ACUMULADO A LA SEMANA 37 - PRESENTACIÓN POR INGENIO**

INGENIO	ZAFRA 2013/14					PROMEDIO ÚLTIMAS 5 ZAFRAS 1/					DIFERENCIA 2013/14 - PROM. 5 ZAFRAS				
	Azúcar Física	Refinada	Estánd.	Bco. Esp.	Masc.	Azúcar Física	Refinada	Estánd.	Bco. Esp.	Masc.	Azúcar Física	Refinada	Estánd.	Bco. Esp.	Masc.
	(Tons.)	(Tons.)	(Tons.)	(Tons.)	(Tons.)	(Tons.)	(Tons.)	(Tons.)	(Tons.)	(Tons.)	(Dif.)	(Dif.)	(Dif.)	(Dif.)	(Dif.)
<b>TOTAL</b>	<b>5,943,410</b>	<b>1,620,327</b>	<b>3,921,280</b>	<b>322,912</b>	<b>78,891</b>	<b>5,376,444</b>	<b>1,713,149</b>	<b>3,397,533</b>	<b>233,089</b>	<b>32,673</b>	<b>566,967</b>	<b>-92,823</b>	<b>523,747</b>	<b>89,824</b>	<b>46,218</b>
TRES VALLES *	257,994	257,994	-	-	-	227,354	227,354	-	-	-	30,639	30,639	0	0	0
SAN CRISTOBAL *	257,876	19,285	238,590	-	-	218,014	218,014	-	-	-	39,862	-198,729	238,590	0	0
TALA (JOSE MA. MTZ.) *	252,183	-	246,092	6,091	-	198,830	-	184,765	14,065	-	53,353	0	61,327	-7,975	0
ATENCINGO *	240,736	-	240,736	-	-	205,190	-	205,190	-	-	35,546	0	35,546	0	0
PUJILTI (LA FE) *	202,784	-	202,784	-	-	198,124	-	198,124	-	-	4,661	0	4,661	0	0
EL POTRERO *	192,424	192,424	-	-	-	172,328	172,328	-	-	-	20,096	20,096	0	0	0
A. LÓPEZ MATEOS *	182,293	182,293	-	-	-	168,255	168,255	-	-	-	14,037	14,037	0	0	0
SAN MIGUEL DEL NARANJO	176,962	71,104	105,858	-	-	162,238	23,028	133,761	5,449	-	14,724	48,076	-27,903	-5,449	0
LA GLORIA *	174,051	-	174,051	-	-	167,133	-	167,133	-	-	6,918	0	6,918	0	0
EMILIANO ZAPATA *	164,544	-	164,544	-	-	148,120	-	148,120	-	-	16,423	0	16,423	0	0
EL HIGO	162,318	-	162,318	-	-	140,586	-	140,586	-	-	21,731	0	21,731	0	0
TAMAZULA	159,421	133,502	25,920	-	-	154,644	154,568	75	-	-	4,778	-21,067	25,844	0	0
PUGA	157,922	137,254	-	20,668	-	142,546	125,342	8,195	9,009	-	15,376	11,913	-8,195	11,659	0
QUESERÍA	143,873	-	61,281	82,592	-	125,323	-	100,358	24,965	-	18,549	0	-39,078	57,627	0
CTRAL. MOTZORONGO *	143,323	-	100,214	-	43,109	131,053	-	101,701	-	29,352	12,270	0	-1,487	0	13,757
SAN FCO. AMECA	140,331	-	12,353	127,979	-	119,843	-	9,162	110,681	-	20,488	0	3,190	17,297	0
PLAN DE SAN LUIS	139,217	115,589	23,628	-	-	113,889	97,525	16,365	-	-	25,328	18,065	7,263	0	0
PANUCO (ZAPOAPITA)	133,051	-	108,825	-	24,226	130,778	-	130,778	-	-	2,273	0	-21,953	0	24,226
ALIANZA POPULAR	126,195	-	126,195	-	-	96,593	-	96,593	-	-	29,602	0	29,602	0	0
MELCHOR OCAMPO *	123,069	-	123,069	-	-	107,311	-	107,311	-	-	15,758	0	15,758	0	0
SAN PEDRO *	122,488	-	122,488	-	-	88,284	-	88,284	-	-	34,204	0	34,204	0	0
SN. RAFAEL DE PUCTÉ	121,320	-	121,320	-	-	142,433	-	129,923	12,511	-	-21,114	0	-8,603	-12,511	0
EL MODELO *	116,546	-	116,546	-	-	103,415	-	103,415	-	-	13,131	0	13,131	0	0
A. SAENZ GARZA	113,332	70,028	43,304	-	-	119,157	76,566	42,591	-	-	-5,826	-6,538	712	0	0
PLAN DE AYALA	113,264	113,264	-	-	-	94,874	92,299	2,576	-	-	18,389	20,965	-2,576	0	0
HUIXTLA *	109,426	-	109,426	-	-	112,226	-	112,226	-	-	-2,800	0	-2,800	0	0
P. MACHADO (LA MARGARITA) *	107,601	-	107,601	-	-	87,149	-	87,149	-	-	20,451	0	20,451	0	0
SAN NICOLAS *	106,126	102,288	2,420	-	1,418	78,070	77,870	38	-	162	28,056	24,417	2,383	0	1,256
CTRAL. PROGRESO *	102,803	-	102,803	-	-	69,731	-	69,731	-	-	33,071	0	33,071	0	0
PDTE. BENITO JUÁREZ	100,520	56,686	7,469	36,364	-	95,952	73,438	5,494	17,020	-	4,567	-16,752	1,975	19,344	0
EL MOLINO	97,229	-	97,229	-	-	88,983	-	88,983	-	-	8,247	0	8,247	0	0
LA PROVIDENCIA *	92,141	-	92,141	-	-	80,910	-	80,910	-	-	11,231	0	11,231	0	0
BELLAVISTA *	83,617	-	83,617	-	-	45,034	-	45,034	-	-	38,583	0	38,583	0	0
CONSTANCIA *	83,603	-	83,603	-	-	85,036	-	84,499	537	-	-1,433	0	-896	-537	0
CASASANO (LA ABEJA)	81,333	-	81,333	-	-	66,897	-	66,897	-	-	14,436	0	14,436	0	0

NOTAS: 1/ Se presenta información a la Trigésima séptima semana de las últimas 5 zafras.

\* El ingenio ha concluido la zafra 2013/14.

Continúa...

**REPORTE DE AVANCE DE PRODUCCIÓN DE CAÑA Y AZÚCAR**

Ciclo azucarero 2013/14      Reporte No. 31      SEMANA No. 37

Del 8 al 14 de Junio de 2014      -      Días corrientes de zafra: 226



**AZÚCAR POR CLASE - REPORTE ACUMULADO A LA SEMANA 37 - PRESENTACIÓN POR INGENIO**

INGENIO	ZAFRA 2013/14					PROMEDIO ÚLTIMAS 5 ZAFRAS 1/					DIFERENCIA 2013/14 - PROM. 5 ZAFRAS				
	Azúcar Física	Refinada	Estánd.	Bco. Esp.	Masc.	Azúcar Física	Refinada	Estánd.	Bco. Esp.	Masc.	Azúcar Física	Refinada	Estánd.	Bco. Esp.	Masc.
	(Tons.)	(Tons.)	(Tons.)	(Tons.)	(Tons.)	(Tons.)	(Tons.)	(Tons.)	(Tons.)	(Tons.)	(Dif.)	(Dif.)	(Dif.)	(Dif.)	(Dif.)
<b>TOTAL</b>	<b>5,943,410</b>	<b>1,620,327</b>	<b>3,921,280</b>	<b>322,912</b>	<b>78,891</b>	<b>5,376,444</b>	<b>1,713,149</b>	<b>3,397,533</b>	<b>233,089</b>	<b>32,673</b>	<b>566,967</b>	<b>-92,823</b>	<b>523,747</b>	<b>89,824</b>	<b>46,218</b>
SANTA CLARA *	79,835	-	79,835	-	-	61,789	-	61,789	-	-	18,047	0	18,047	0	0
EL MANTE *	72,731	72,731	-	-	-	96,194	96,103	32	-	59	-23,464	-23,372	-32	0	-59
CUATOTOLAPAM *	70,137	-	70,137	-	-	57,486	-	57,486	-	-	12,652	0	12,652	0	0
JOSÉ MA. MORELOS *	68,916	-	68,916	-	-	61,233	-	61,233	-	-	7,683	0	7,683	0	0
SANTA ROSALÍA	67,313	-	67,313	-	-	57,176	-	57,176	-	-	10,137	0	10,137	0	0
LA JOYA *	64,025	-	64,025	-	-	48,571	-	48,571	-	-	15,454	0	15,454	0	0
EL CARMEN *	55,964	54,544	1,420	-	-	54,205	54,205	-	-	-	1,759	339	1,420	0	0
SAN MIGUELITO *	55,042	-	55,042	-	-	47,761	-	47,761	-	-	7,282	0	7,282	0	0
SAN JOSÉ DE ABAJO *	52,424	-	52,424	-	-	50,914	-	50,914	-	-	1,511	0	1,511	0	0
MAHUIXTLAN *	50,223	-	50,223	-	-	44,258	-	43,644	-	614	5,965	0	6,579	0	-614
PEDERNALES *	49,220	-	-	49,220	-	38,164	-	-	38,164	-	11,056	0	0	11,056	0
LÁZARO CÁRDENAS *	48,468	35,029	13,439	-	-	32,045	11,612	19,744	689	-	16,423	23,417	-6,305	-689	0
EL REFUGIO *	42,760	-	32,622	-	10,138	36,870	-	34,384	-	2,485	5,890	0	-1,762	0	7,653
ELDORADO *	40,446	-	40,446	-	-	49,920	-	49,920	-	-	-9,473	0	-9,473	0	0
AZSUREMEX - TENOSIQUE *	18,672	-	18,672	-	-	13,976	-	13,976	-	-	4,696	0	4,696	0	0
CALIPAM *	16,080	-	16,080	-	-	13,518	-	13,518	-	-	2,562	0	2,562	0	0
LOS MOCHIS	9,242	6,313	2,929	-	-	44,659	44,641.7	17	-	-	-35,417	-38,329	2,911	0	0
A. REGIONAL (LA PRIMAVERA)	-	-	-	-	-	37,467	-	37,467	-	-	-37,467	0	-37,467	0	0
NVO. SAN FRANCISCO	-	-	-	-	-	31,398	-	31,398	-	-	-31,398	0	-31,398	0	0
SAN GABRIEL	-	-	-	-	-	7,702	-	7,702	-	-	-7,702	0	-7,702	0	0
INDEPENDENCIA	-	-	-	-	-	3,420	-	3,420	-	-	-3,420	0	-3,420	0	0
LA CONCEPCIÓN	-	-	-	-	-	1,416	-	1,416	-	-	-1,416	0	-1,416	0	0

NOTAS: 1/ Se presenta información a la Trigésima séptima semana de las últimas 5 zafras.

\* El ingenio ha concluido la zafra 2013/14.

**REPORTE DE AVANCE DE PRODUCCIÓN DE CAÑA Y AZÚCAR**

Ciclo azucarero 2013/14      Reporte No. 31      SEMANA No. 37

Del 8 al 14 de Junio de 2014      -      Días corrientes de zafra: 226



**AZÚCAR POR CLASE - REPORTE DE LA SEMANA 37 - PRESENTACIÓN POR ESTADO**

ESTADO	ZAFRA 2013/14					PROMEDIO ÚLTIMAS 5 ZAFRAS 1/					DIFERENCIA 2013/14 - PROM. 5 ZAFRAS				
	Azúcar Física	Refinada	Estánd.	Bco. Esp.	Masc.	Azúcar Física	Refinada	Estánd.	Bco. Esp.	Masc.	Azúcar Física	Refinada	Estánd.	Bco. Esp.	Masc.
	(Tons.)	(Tons.)	(Tons.)	(Tons.)	(Tons.)	(Tons.)	(Tons.)	(Tons.)	(Tons.)	(Tons.)	(Dif.)	(Dif.)	(Dif.)	(Dif.)	(Dif.)
<b>TOTAL</b>	<b>50,977</b>	<b>17,069</b>	<b>31,965</b>	<b>1,943</b>	-	<b>41,331</b>	<b>16,658</b>	<b>21,763</b>	<b>2,911</b>	-	<b>9,645</b>	<b>412</b>	<b>10,202</b>	<b>-968</b>	<b>0</b>
JALISCO	11,453	2,848	7,360	1,245	-	8,144	3,610	3,039	1,496	-	3,309	-762	4,321	-251	0
SAN LUIS POTOSÍ	10,869	4,486	6,383	-	-	2,686	819	1,845	23	-	8,183	3,667	4,539	-23	0
NAYARIT	8,272	4,874	3,315	83	-	5,169	3,348	1,821	-	-	3,103	1,526	1,494	83	0
VERACRUZ	8,072	-	8,072	-	-	12,597	5,585	7,012	-	-	-4,525	-5,585	1,060	0	0
TABASCO	3,007	448	1,944	615	-	4,632	2,087	1,927	619	-	-1,626	-1,639	18	-4	0
COLIMA	2,858	-	2,858	-	-	1,944	-	1,171	774	-	914	0	1,687	-774	0
SINALOA	2,735	2,735	-	-	-	-	-	-	-	-	2,735	2,735	0	0	0
QUINTANA ROO	1,714	-	1,714	-	-	575	-	575	-	-	1,139	0	1,139	0	0
TAMAULIPAS	1,679	1,679	-	-	-	1,434	363	1,071	-	-	245	1,316	-1,071	0	0
MORELOS	318	-	318	-	-	1,451	-	1,451	-	-	-1,133	0	-1,133	0	0
CHIAPAS *	-	-	-	-	-	1,598	-	1,598	-	-	-1,598	0	-1,598	0	0
OAXACA *	-	-	-	-	-	847	847	-	-	-	-847	-847	0	0	0
CAMPECHE *	-	-	-	-	-	253	-	253	-	-	-253	0	-253	0	0

**AZÚCAR POR CLASE - REPORTE ACUMULADO A LA SEMANA 37 - PRESENTACIÓN POR ESTADO**

ESTADO	ZAFRA 2013/14					PROMEDIO ÚLTIMAS 5 ZAFRAS 1/					DIFERENCIA 2013/14 - PROM. 5 ZAFRAS				
	Azúcar Física	Refinada	Estánd.	Bco. Esp.	Masc.	Azúcar Física	Refinada	Estánd.	Bco. Esp.	Masc.	Azúcar Física	Refinada	Estánd.	Bco. Esp.	Masc.
	(Tons.)	(Tons.)	(Tons.)	(Tons.)	(Tons.)	(Tons.)	(Tons.)	(Tons.)	(Tons.)	(Tons.)	(Tons.)	(Dif.)	(Dif.)	(Dif.)	(Dif.)
<b>TOTAL</b>	<b>5,943,410</b>	<b>1,620,327</b>	<b>3,921,280</b>	<b>322,912</b>	<b>78,891</b>	<b>5,376,444</b>	<b>1,713,149</b>	<b>3,397,533</b>	<b>233,089</b>	<b>32,673</b>	<b>566,967</b>	<b>-92,823</b>	<b>523,747</b>	<b>89,824</b>	<b>46,218</b>
VERACRUZ	2,228,532	626,534	1,533,245	-	68,753	1,991,250	749,771	1,210,814	537	30,128	237,282	-123,237	322,431	-537	38,625
JALISCO	827,537	133,502	559,967	134,069	-	686,895	154,568	407,580	124,746	-	140,643	-21,067	152,386	9,323	0
SAN LUIS POTOSÍ	555,638	299,957	255,680	-	-	467,595	212,852	249,294	5,449	-	88,043	87,105	6,386	-5,449	0
OAXACA *	332,653	182,293	140,223	-	10,138	292,274	168,255	121,534	-	2,485	40,379	14,037	18,689	0	7,653
CHIAPAS *	312,210	-	312,210	-	-	310,349	-	310,349	-	-	1,861	0	1,861	0	0
PUEBLA *	256,816	-	256,816	-	-	218,708	-	218,708	-	-	38,108	0	38,108	0	0
NAYARIT	255,151	137,254	97,229	20,668	-	231,528	125,342	97,178	9,009	-	23,623	11,913	52	11,659	0
MORELOS	245,876	-	245,876	-	-	215,017	-	215,017	-	-	30,859	0	30,859	0	0
TABASCO	186,504	56,686	93,454	36,364	-	167,104	73,438	76,646	17,020	-	19,400	-16,752	16,808	19,344	0
TAMAULIPAS	186,062	142,759	43,304	-	-	215,352	172,669	42,623	-	59	-29,289	-29,910	681	0	-59
MICHOACÁN *	177,524	35,029	93,275	49,220	-	131,998	11,612	81,533	38,853	-	45,526	23,417	11,742	10,367	0
COLIMA	143,873	-	61,281	82,592	-	125,323	-	100,358	24,965	-	18,549	0	-39,078	57,627	0
QUINTANA ROO	121,320	-	121,320	-	-	142,433	-	129,923	12,511	-	-21,114	0	-8,603	-12,511	0
CAMPECHE *	64,025	-	64,025	-	-	48,571	-	48,571	-	-	15,454	0	15,454	0	0
SINALOA	49,688	6,313	43,375	-	-	132,046	44,642	87,404	-	-	-82,357	-38,329	-44,029	0	0

NOTAS: 1/ Se presenta información a la Trigesima séptima semana de las últimas 5 zafras.

\* El Estado ha concluido la zafra 2013/14.



**REPORTE DE AVANCE DE PRODUCCIÓN DE CAÑA Y AZÚCAR**

Ciclo azucarero 2013/14      Reporte No. 31      SEMANA No. 37

Del 8 al 14 de Junio de 2014      -      Días corrientes de zafra: 226



**AZÚCAR POR CLASE - REPORTE DE LA SEMANA 37 - PRESENTACIÓN POR CONSORCIO /2**

CONSORCIO	ZAFRA 2013/14					PROMEDIO ULTIMAS 5 ZAFRAS 1/					DIFERENCIA 2013/14 - PROM. 5 ZAFRAS				
	Azúcar Física	Refinada	Estánd.	Bco. Esp.	Masc.	Azúcar Física	Refinada	Estánd.	Bco. Esp.	Masc.	Azúcar Física	Refinada	Estánd.	Bco. Esp.	Masc.
	(Tons.)	(Tons.)	(Tons.)	(Tons.)	(Tons.)	(Tons.)	(Tons.)	(Tons.)	(Tons.)	(Tons.)	(Dif.)	(Dif.)	(Dif.)	(Dif.)	(Dif.)
<b>TOTAL</b>	<b>50,977</b>	<b>17,069</b>	<b>31,965</b>	<b>1,943</b>	-	<b>43,212</b>	<b>16,658</b>	<b>23,644</b>	<b>2,911</b>	-	<b>7,764</b>	<b>412</b>	<b>8,321</b>	<b>-968</b>	<b>0</b>
BETA SAN MIGUEL (6)	11,997	-	10,752	1,245	-	8,211	819	5,099	2,292	-	3,787	-819	5,653	-1,047	0
SAENZ (3)	6,646	4,527	2,120	-	-	5,043	3,972	1,071	-	-	1,603	555	1,048	0	0
ZUCARMEX (5)	6,612	-	6,612	-	-	5,857	-	5,857	-	-	755	0	755	0	0
SANTOS (5)	6,409	3,023	3,386	-	-	1,276	-	1,276	-	-	5,133	3,023	2,109	0	0
PUGA	4,957	4,874	-	83	-	3,803	3,348	455	-	-	1,154	1,526	-455	83	0
MENCHACA	3,315	-	3,315	-	-	1,366	-	1,366	-	-	1,949	0	1,949	0	0
PANTALEÓN **	3,158	-	3,158	-	-	4,791	-	4,791	-	-	-1,633	0	-1,633	0	0
G. AZUCARERO MÉXICO (4)	2,879	448	1,816	615	-	2,887	2,087	182	619	-	-9	-1,639	1,635	-4	0
LOS MOCHIS	2,735	2,735	-	-	-	-	-	-	-	-	2,735	2,735	0	0	0
FEESA (9)	1,781	1,463	318	-	-	2,785	1,333	1,451	-	-	-1,004	130	-1,133	0	0
LA MARGARITA (3) *	488	-	488	-	-	940	-	940	-	-	-453	0	-453	0	0
PIASA (2) *	-	-	-	-	-	4,490	4,490	-	-	-	-4,490	-4,490	0	0	0
PORRES (3) *	-	-	-	-	-	805	-	805	-	-	-805	0	-805	0	0
GARCÍA GONZÁLEZ (3) *	-	-	-	-	-	705	609	95	-	-	-705	-609	-95	0	0
G. AZUCAR. DEL TRÓPICO (2) *	-	-	-	-	-	253	-	253	-	-	-253	0	-253	0	0

NOTAS: 1/ Se presenta información a la Trigésima séptima semana de las últimas 5 zafras.

\* El ingenio / consorcio ha concluido la zafra 2013/14.

2/ El valor entre paréntesis corresponde al número de ingenios que agrupa el Consorcio, cuando este dato es mayor a 1.

\*\* Debido a que el consorcio adquirió el ingenio Pánuco para la zafra 2011/12, para el promedio de las últimas 5 zafras se tomará únicamente la información de las dos zafras anteriores.

**REPORTE DE AVANCE DE PRODUCCIÓN DE CAÑA Y AZÚCAR**

Ciclo azucarero 2013/14      Reporte No. 31      SEMANA No. 37

Del 8 al 14 de Junio de 2014      -      Días corrientes de zafra: 226



**AZÚCAR POR CLASE - REPORTE ACUMULADO A LA SEMANA 37 - PRESENTACIÓN POR CONSORCIO 2/**

CONSORCIO	ZAFRA 2013/14					PROMEDIO ÚLTIMAS 5 ZAFRAS 1/					DIFERENCIA 2013/14 - PROM. 5 ZAFRAS				
	Azúcar Física	Refinada	Estánd.	Bco. Esp.	Masc.	Azúcar Física	Refinada	Estánd.	Bco. Esp.	Masc.	Azúcar Física	Refinada	Estánd.	Bco. Esp.	Masc.
	(Tons.)	(Tons.)	(Tons.)	(Tons.)	(Tons.)	(Tons.)	(Tons.)	(Tons.)	(Tons.)	(Tons.)	(Dif.)	(Dif.)	(Dif.)	(Dif.)	(Dif.)
<b>TOTAL</b>	<b>5,943,410</b>	<b>1,620,327</b>	<b>3,921,280</b>	<b>322,912</b>	<b>78,891</b>	<b>5,376,444</b>	<b>1,713,149</b>	<b>3,397,533</b>	<b>233,089</b>	<b>32,673</b>	<b>566,967</b>	<b>-92,823</b>	<b>523,747</b>	<b>89,824</b>	<b>46,218</b>
FEESA (9)	1,339,858	327,298	1,012,560	-	-	1,156,524	487,866	668,657	-	-	183,334	-160,568	343,902	0	0
BETA SAN MIGUEL (6)	733,402	71,104	451,727	210,570	-	692,050	23,028	514,880	154,142	-	41,352	48,076	-63,153	56,429	0
ZUCARMEX (5)	538,394	-	538,394	-	-	527,745	-	527,131	-	614	10,649	0	11,263	0	-614
SANTOS (5)	442,433	113,264	279,949	49,220	-	332,151	92,299	201,688	38,164	-	110,282	20,965	78,261	11,056	0
G. AZUCARERO MEXICO (4)	441,617	91,715	307,447	42,454	-	376,747	85,050	259,923	31,774	-	64,870	6,665	47,524	10,680	0
PIASA (2) *	440,286	440,286	-	-	-	395,610	395,610	-	-	-	44,676	44,676	0	0	0
SAENZ (3)	345,483	276,260	69,223	-	-	369,995	327,238	42,698	-	59	-24,512	-50,977	26,525	0	-59
PORRES (3) *	311,749	-	311,749	-	-	262,298	-	262,298	-	-	49,451	0	49,451	0	0
LA MARGARITA (3) *	279,319	-	279,319	-	-	207,289	-	207,289	-	-	72,030	0	72,030	0	0
G. AZUCAR. DEL TROPICO (2) *	238,076	-	238,076	-	-	215,704	-	215,704	-	-	22,372	0	22,372	0	0
MOTZORONGO (2) *	186,083	-	132,836	-	53,247	167,923	-	136,085	-	31,837	18,160	0	-3,249	0	21,410
PUGA	157,922	137,254	-	20,668	-	142,546	125,342	8,195	9,009	-	15,376	11,913	-8,195	11,659	0
PANTALEÓN **	133,051	-	108,825	-	24,226	141,603	-	141,603	-	-	-8,552	0	-32,778	0	24,226
FANJUL *	106,126	102,288	2,420	-	1,418	78,070	77,870	38	-	162	28,056	24,417	2,383	0	1,256
MENCHACA	97,229	-	97,229	-	-	88,983	-	88,983	-	-	8,247	0	8,247	0	0
GARCIA GONZÁLEZ (3) *	72,044	54,544	17,501	-	-	99,121	54,205	44,916	-	-	-27,077	339	-27,416	0	0
PERNO *	52,424	-	52,424	-	-	50,914	-	50,914	-	-	1,511	0	1,511	0	0
JIMÉNEZ SAINZ *	18,672	-	18,672	-	-	13,976	-	13,976	-	-	4,696	0	-	0	0
LOS MOCHIS	9,242	6,313	2,929	-	-	44,659	44,642	17	-	-	-35,417	-38,329	2,911	0	0
SAN GABRIEL	-	-	-	-	-	7,702	-	7,702	-	-	-7,702	0	-7,702	0	0
INDEPENDENCIA	-	-	-	-	-	3,420	-	3,420	-	-	-3,420	0	-3,420	0	0
LA CONCEPCIÓN	-	-	-	-	-	1,416	-	1,416	-	-	-1,416	0	-1,416	0	0

NOTAS: 1/ Se presenta información a la Trigésima séptima semana de las últimas 5 zafras.

\* El ingenio / consorcio ha concluido la zafra 2013/14.

2/ El valor entre paréntesis corresponde al número de ingenios que agrupa el Consorcio, cuando este dato es mayor a 1.

\*\* Debido a que el consorcio adquirió el ingenio Pánuco para la zafra 2011/12, para el promedio de las últimas 5 zafras se tomará únicamente la información de las dos zafras anteriores.

**REPORTE DE AVANCE DE PRODUCCIÓN DE CAÑA Y AZÚCAR**

**Ciclo azucarero 2013/14      Reporte No. 31      SEMANA No. 37**  
**Del 8 al 14 de Junio de 2014      -      Días corrientes de zafra: 226**



**Act. ESTIMADO 2013/14 - REPORTE DE LA SEMANA 37 - PRESENTACIÓN POR INGENIO**

INGENIO	REAL ZAFRA 2013/14			Act. ESTIMADO 2013/14			° CUMPLIMIENTO (REAL / ESTIMADO)		
	Caña Molida	Azúcar Física Real	Rend. Fábrica	Caña Molida	Azúcar Física Real	Rend. Fábrica	Caña Molida	Azúcar Física Real	Rend. Fábrica
	(Tons.)	(Ton)	%	(Tons.)	(Ton)	%	%	%	%
<b>TOTAL</b>	<b>563,418</b>	<b>50,977</b>	<b>9.05</b>	<b>1,152,478</b>	<b>132,465</b>	<b>11.49</b>	<b>48.89</b>	<b>38.48</b>	<b>78.72</b>
EL HIGO	53,855	4,914	9.12	68,000	7,480	11.00	79.20	65.69	82.95
TAMAZULA	46,736	4,968	10.63	55,100	7,213	13.09	84.82	68.87	81.19
PUGA	45,540	4,957	10.88	57,400	7,841	13.66	79.34	63.22	79.68
PANUCO (ZAPOAPITA)	42,664	3,158	7.40	59,500	6,248	10.50	71.70	50.55	70.50
A. SÁENZ GARZA	38,259	1,679	4.39	45,000	4,770	10.60	85.02	35.20	41.40
PLAN DE AYALA	37,986	3,023	7.96	39,780	4,384	11.02	95.49	68.96	72.22
ALIANZA POPULAR	36,750	3,386	9.21	43,751	5,256	12.01	84.00	64.42	76.70
LOS MOCHIS	35,232	2,735	7.76	57,960	5,502	9.49	60.79	49.71	81.78
SAN MIGUEL DEL NARANJO	32,585	2,998	9.20	56,000	7,212	12.88	58.19	41.56	71.43
EL MOLINO	28,517	3,315	11.62	33,000	4,554	13.80	86.41	72.79	84.24
QUESERÍA	28,300	2,858	10.10	54,019	6,590	12.20	52.39	43.37	82.78
SAN FCO. AMECA	24,485	2,759	11.27	47,582	6,195	13.02	51.46	44.53	86.53
SANTA ROSALÍA	23,749	1,669	7.03	32,000	3,514	10.98	74.22	47.49	63.99
PDTE. BENITO JUÁREZ	23,307	1,338	5.74	52,258	5,912	11.31	44.60	22.63	50.74
SN. RAFAEL DE PUCTÉ	21,386	1,714	8.01	64,000	5,760	9.00	33.42	29.76	89.05
PLAN DE SAN LUIS	16,149	1,463	9.06	-	-	-	-	-	-
MELCHOR OCAMPO *	12,700	1,698	13.37	43,000	4,975	11.57	29.54	34.14	115.58
TALA (JOSE MA. MTZ.) *	9,276	1,541	16.61	-	-	-	-	-	-
JOSÉ MA. MORELOS *	3,828	488	12.74	41,433	3,996	9.64	9.24	12.20	132.08
CASASANO (LA ABEJA)	2,115	318	15.04	23,345	3,240	13.88	9.06	9.82	108.37
ATENCINGO *	-	-	-	55,948	7,624	13.63	-	-	-
LA JOYA *	-	-	-	37,100	3,382	9.12	-	-	-
EL MANTE *	-	-	-	32,500	3,550	10.92	-	-	-
NVO. SAN FRANCISCO	-	-	-	31,417	2,436	7.75	-	-	-
CUATOTOLAPAM *	-	-	-	28,500	3,192	11.20	-	-	-
SAN PEDRO *	-	-	-	28,054	3,935	14.03	-	-	-
SAN JOSÉ DE ABAJO *	-	-	-	22,620	2,488	11.00	-	-	-
EL CARMEN *	-	-	-	19,450	2,117	10.88	-	-	-
SAN GABRIEL	-	-	-	18,382	1,908	10.38	-	-	-
LÁZARO CÁRDENAS *	-	-	-	3,481	434	12.47	-	-	-
BELLAVISTA *	-	-	-	1,900	758	39.88	-	-	-

NOTA: \* El Ingenio ha concluido la zafra 2013/14.

**REPORTE DE AVANCE DE PRODUCCIÓN DE CAÑA Y AZÚCAR**

**Ciclo azucarero 2013/14      Reporte No. 31      SEMANA No. 37**

**Del 8 al 14 de Junio de 2014      -      Días corrientes de zafra: 226**



**Act. ESTIMADO 2013/14 - REPORTE ACUMULADO A LA SEMANA 37 - PRESENTACIÓN POR INGENIO**

INGENIO	REAL ZAFRA 2013/14			Act. ESTIMADO 2013/14			* CUMPLIMIENTO (REAL / ESTIMADO)		
	Caña Molida	Azúcar Física Real	Rend. Fábrica	Caña Molida	Azúcar Física Real	Rend. Fábrica	Caña Molida	Azúcar Física Real	Rend. Fábrica
	(Tons.)	(Ton)	%	(Tons.)	(Ton)	%	%	%	%
<b>T O T A L</b>	<b>53,500,012</b>	<b>5,943,410</b>	<b>11.11</b>	<b>56,387,864</b>	<b>6,312,557</b>	<b>11.19</b>	<b>94.88</b>	<b>94.15</b>	<b>99.23</b>
SAN CRISTOBAL *	2,387,596	257,876	10.80	2,507,967	267,851	10.68	95.20	96.28	101.13
TRES VALLES *	2,208,414	257,994	11.68	2,153,261	243,318	11.30	102.56	106.03	103.38
TALA (JOSE MA. MTZ.) *	2,139,006	252,183	11.79	2,118,178	248,612	11.74	100.98	101.44	100.45
ATENCINGO *	1,864,958	240,736	12.91	1,892,817	244,552	12.92	98.53	98.44	99.91
PUJILTIC (LA FE) *	1,667,920	202,784	12.16	1,700,000	206,652	12.16	98.11	98.13	100.02
EL POTRERO *	1,602,100	192,424	12.01	1,669,780	200,374	12.00	95.95	96.03	100.09
A. LOPEZ MATEOS *	1,602,047	182,293	11.38	1,630,839	183,788	11.27	98.23	99.19	100.97
EL HIGO	1,558,771	162,318	10.41	1,675,745	183,237	10.93	93.02	88.58	95.23
SAN MIGUEL DEL NARANJO	1,509,019	176,962	11.73	1,700,000	201,892	11.86	88.77	87.65	98.75
LA GLORIA *	1,468,542	174,051	11.85	1,510,000	177,501	11.76	97.25	98.06	100.82
SN. RAFAEL DE PUCTÉ	1,466,588	121,320	8.27	1,684,415	141,198	8.38	87.07	85.92	98.68
TAMAZULA	1,391,923	159,421	11.45	1,488,600	178,609	12.00	93.51	89.26	95.46
PUGA	1,390,130	157,922	11.36	1,443,800	170,900	11.84	96.28	92.41	95.97
CTRAL. MOTZORONGO *	1,341,332	143,323	10.69	1,370,000	144,183	10.52	97.91	99.40	101.53
QUESERÍA	1,336,319	143,873	10.77	1,460,179	159,808	10.94	91.52	90.03	98.37
PANUCO (ZAPOAPITA)	1,282,916	133,051	10.37	1,353,366	143,525	10.61	94.79	92.70	97.79
SAN PEDRO *	1,235,525	122,488	9.91	1,278,061	131,014	10.25	96.67	93.49	96.71
EMILIANO ZAPATA *	1,219,315	164,544	13.49	1,235,712	167,378	13.55	98.67	98.31	99.63
A. SAENZ GARZA	1,193,531	113,332	9.50	1,277,123	133,120	10.42	93.45	85.14	91.10
SAN FCO. AMECA	1,178,075	140,331	11.91	1,200,000	144,289	12.02	98.17	97.26	99.07
PLAN DE SAN LUIS	1,125,674	139,217	12.37	1,118,374	139,797	12.50	100.65	99.59	98.94
HUIXTLA *	1,120,881	109,426	9.76	1,200,000	118,190	9.85	93.41	92.58	99.12
PLAN DE AYALA	1,114,735	113,264	10.16	1,090,005	117,890	10.82	102.27	96.08	93.94
PDTE. BENITO JUÁREZ	1,096,680	100,520	9.17	1,153,450	116,440	10.09	95.08	86.33	90.80
MELCHOR OCAMPO *	1,050,150	123,069	11.72	1,101,490	128,432	11.66	95.34	95.82	100.51
ALIANZA POPULAR	1,048,970	126,195	12.03	1,085,720	131,442	12.11	96.62	96.01	99.37
EL MODELO *	1,009,928	116,546	11.54	1,050,054	120,401	11.47	96.18	96.80	100.64
SAN NICOLAS *	966,061	106,126	10.99	1,000,000	109,619	10.96	96.61	96.81	100.21
P. MACHADO (LA MARGARITA) *	912,561	107,601	11.79	1,006,102	115,012	11.43	90.70	93.56	103.15
CTRAL. PROGRESO *	820,934	102,803	12.52	818,000	101,002	12.35	100.36	101.78	101.42
CONSTANCIA *	819,818	83,603	10.20	865,764	87,466	10.10	94.69	95.58	100.94
LA PROVIDENCIA *	795,782	92,141	11.58	820,000	92,660	11.30	97.05	99.44	102.47
EL MOLINO	794,705	97,229	12.23	788,909	99,235	12.58	100.73	97.98	97.26
EL MANTE *	768,527	72,731	9.46	1,008,714	101,880	10.10	76.19	71.39	93.70
CUATOTOLAPAM *	751,166	70,137	9.34	832,870	85,457	10.26	90.19	82.07	91.00
BELLAVISTA *	700,558	83,617	11.94	681,049	81,053	11.90	102.86	103.16	100.29
SANTA CLARA *	696,826	79,835	11.46	650,000	75,225	11.57	107.20	106.13	99.00
SANTA ROSALÍA	695,018	67,313	9.69	693,730	75,574	10.89	100.19	89.07	88.90
JOSÉ MA. MORELOS *	690,266	68,916	9.98	701,975	65,018	9.26	98.33	106.00	107.79
LA JOYA *	662,566	64,025	9.66	739,998	69,783	9.43	89.54	91.75	102.47
EL CARMEN *	602,592	55,964	9.29	700,000	70,277	10.04	86.08	79.63	92.51
CASASANO (LA ABEJA)	588,018	81,333	13.83	641,667	88,935	13.86	91.64	91.45	99.80
SAN MIGUELITO *	508,726	55,042	10.82	544,344	60,264	11.07	93.46	91.33	97.73
SAN JOSÉ DE ABAJO *	501,443	52,424	10.45	600,000	64,826	10.80	83.57	80.87	96.76
MAHUIXTLÁN *	457,128	50,223	10.99	464,919	51,141	11.00	98.32	98.20	99.88
ELDORADO *	440,442	40,446	9.18	400,000	36,613	9.15	110.11	110.47	100.33
EL REFUGIO *	400,043	42,760	10.69	412,336	43,305	10.50	97.02	98.74	101.78
LÁZARO CÁRDENAS *	395,945	48,468	12.24	394,680	48,356	12.25	100.32	100.23	99.91
PEDERNALES *	393,981	49,220	12.49	425,062	52,930	12.45	92.69	92.99	100.33
AZSUREMEX - TENOSIQUE *	200,934	18,672	9.29	160,338	15,555	9.70	125.32	120.04	95.79
CALIPAM *	189,430	16,080	8.49	190,997	16,226	8.50	99.18	99.10	99.92
LOS MOCHIS	135,497	9,242	6.82	222,219	20,503	9.23	60.97	45.07	73.92

NOTAS: \* El Ingenio ha concluido la zafra 2013/14.

**REPORTE DE AVANCE DE PRODUCCIÓN DE CAÑA Y AZÚCAR**

Ciclo azucarero 2013/14      Reporte No. 31      SEMANA No. 37

Del 8 al 14 de Junio de 2014      -      Días corrientes de zafra: 226



**GRADO DE AVANCE Act. ESTIMADO 2013/14 - REPORTE ACUMULADO A LA SEMANA 37 -  
PRESENTACIÓN POR INGENIO**

INGENIO	REAL ZAFRA 2013/14 (ACUMULADO)			TOTAL Act. ESTIMADO 2013/14			° AVANCE (REAL vs TOT. EST.)		
	Sup. Indust.	Caña Molida	Azúcar Física	Sup. Indust.	Caña Molida	Azúcar Física	Sup. Indust.	Caña Molida	Azúcar Física
	(Has.)	(Ton)	(Ton)	(Has.)	(Ton)	(Ton)	%		
<b>TOTAL</b>	<b>769,062</b>	<b>53,500,012</b>	<b>5,943,410</b>	<b>836,197</b>	<b>58,001,625</b>	<b>6,484,216</b>	<b>91.97</b>	<b>92.24</b>	<b>91.66</b>
SAN CRISTÓBAL *	46,656	2,387,596	257,876	45,549	2,507,967	267,851	102.43	95.20	96.28
TRES VALLES *	36,881	2,208,414	257,994	36,594	2,153,261	243,318	100.78	102.56	106.03
TALA (JOSE MA. MTZ.) *	23,950	2,139,006	252,183	24,393	2,118,178	248,612	98.18	100.98	101.44
ATENCINGO *	15,843	1,864,958	240,736	16,103	1,892,817	244,552	98.38	98.53	98.44
PUJILTI (LA FE) *	16,867	1,667,920	202,784	16,674	1,700,000	206,652	101.16	98.11	98.13
EL POTRERO *	24,223	1,602,100	192,424	24,751	1,669,780	200,374	97.87	95.95	96.03
A. LÓPEZ MATEOS *	27,852	1,602,047	182,293	27,022	1,630,839	183,788	103.07	98.23	99.19
EL HIGO	20,977	1,558,771	162,318	23,364	1,795,000	195,655	89.79	86.84	82.96
SAN MIGUEL DEL NARANJO	28,077	1,509,019	176,962	31,220	1,700,000	201,892	89.93	88.77	87.65
LA GLORIA *	18,531	1,468,542	174,051	17,689	1,510,000	177,501	104.76	97.25	98.06
SN. RAFAEL DE PUCTE	24,615	1,466,588	121,320	30,345	1,796,000	150,864	81.12	81.66	80.42
TAMAZULA	10,998	1,391,923	159,421	14,665	1,525,000	183,097	75.00	91.27	87.07
PUGA	18,523	1,390,130	157,922	20,833	1,533,200	184,000	88.91	90.67	85.83
CTRAL. MOTZORONGO *	20,410	1,341,332	143,323	22,397	1,370,000	144,183	91.13	97.91	99.40
QUESERÍA	16,958	1,336,319	143,873	19,603	1,566,828	172,946	86.51	85.29	83.19
PÁNUCO (ZAPOAPITA)	15,359	1,282,916	133,051	18,964	1,563,752	164,038	80.99	82.04	81.11
SAN PEDRO *	20,736	1,235,525	122,488	19,310	1,278,061	131,014	107.39	96.67	93.49
EMILIANO ZAPATA *	11,313	1,219,315	164,544	11,448	1,235,712	167,378	98.82	98.67	98.31
A. SÁENZ GARZA	18,002	1,193,531	113,332	21,976	1,400,000	146,300	81.92	85.25	77.47
SAN FCO. AMECA	12,546	1,178,075	140,331	14,083	1,200,000	144,289	89.09	98.17	97.26
PLAN DE SAN LUIS	19,329	1,125,674	139,217	19,368	1,118,374	139,797	99.80	100.65	99.59
HUIXTLA *	14,103	1,120,881	109,426	13,902	1,200,000	118,190	101.45	93.41	92.58
PLAN DE AYALA	19,742	1,114,735	113,264	21,887	1,162,159	125,874	90.20	95.92	89.98
PDTE. BENITO JUÁREZ	19,802	1,096,680	100,520	23,528	1,300,727	132,189	84.16	84.31	76.04
MELCHOR OCAMPO *	9,699	1,050,150	123,069	10,120	1,101,350	128,432	95.84	95.35	95.82
ALIANZA POPULAR	19,190	1,048,970	126,195	21,710	1,200,000	144,601	88.39	87.41	87.27
EL MODELO *	12,457	1,009,928	116,546	12,657	1,050,054	120,401	98.42	96.18	96.80
SAN NICOLAS *	15,151	966,061	106,126	15,574	1,000,000	109,619	97.29	96.61	96.81
P. MACHADO (LA MARGARITA) *	17,878	912,561	107,601	18,041	1,006,102	115,012	99.10	90.70	93.56
CTRAL. PROGRESO *	14,224	820,934	102,803	14,195	818,000	101,002	100.20	100.36	101.78
CONSTANCIA *	15,374	819,818	83,603	16,781	865,764	87,466	91.61	94.69	95.58
LA PROVIDENCIA *	13,713	795,782	92,141	13,513	820,000	92,660	101.48	97.05	99.44
EL MOLINO	10,480	794,705	97,229	11,111	821,843	105,163	94.32	96.70	92.46
EL MANTE *	12,013	768,527	72,731	16,869	1,008,711	101,880	71.21	76.19	71.39
CUATOTOLAPAM *	13,611	751,166	70,137	14,798	850,000	87,571	91.98	88.37	80.09
BELLAVISTA *	7,838	700,558	83,617	7,775	681,049	81,053	100.81	102.86	103.16
SANTA CLARA *	7,028	696,826	79,835	7,428	650,000	75,225	94.62	107.20	106.13
SANTA ROSALIA	11,400	695,018	67,313	13,475	796,000	86,384	84.60	87.31	77.92
JOSÉ MA. MORELOS *	9,212	690,266	68,916	10,084	701,975	65,018	91.35	98.33	106.00
LA JOYA *	11,539	662,566	64,025	12,400	740,000	69,783	93.06	89.54	91.75
EL CARMEN *	9,243	602,592	55,964	11,598	700,000	70,277	79.69	86.08	79.63
CASASANO (LA ABEJA)	5,175	588,018	81,333	5,474	641,667	88,935	94.55	91.64	91.45
SAN MIGUELITO *	6,640	508,726	55,042	6,919	544,344	60,264	95.97	93.46	91.33
SAN JOSE DE ABAJO *	8,568	501,443	52,424	9,665	600,000	64,823	88.65	83.57	80.87
MAHUIXTLÁN *	5,394	457,128	50,223	5,470	464,919	51,141	98.61	98.32	98.20
ELDORADO *	5,354	440,442	40,446	5,465	400,000	36,612	97.97	110.11	110.47
EL REFUGIO *	6,528	400,043	42,760	6,865	412,336	43,305	95.09	97.02	98.74
LÁZARO CÁRDENAS *	4,619	395,945	48,468	4,526	394,685	48,356	102.04	100.32	100.23
PEDERNALES *	4,299	393,981	49,220	4,376	425,062	52,930	98.25	92.69	92.99
AZSUREMEX - TENOSIQUE *	3,936	200,934	18,672	3,910	160,338	15,555	100.67	125.32	120.04
CALIPAM *	2,442	189,430	16,080	2,362	190,997	16,226	103.37	99.18	99.10
LOS MOCHIS	3,764	135,497	9,242	7,290	355,846	33,450	51.63	38.08	27.63

NOTA: \*El ingenio ha concluido la zafra, por lo que el indicador es Grado de Cumplimiento respecto de los proyectado en el Estimado de Producción actualizado.

**REPORTE DE AVANCE DE PRODUCCIÓN DE CAÑA Y AZÚCAR**

**Ciclo azucarero 2013/14      Reporte No. 31      SEMANA No. 37**

**Del 8 al 14 de Junio de 2014      -      Días corrientes de zafra: 226**



**Act. ESTIMADO 2013/14 - REPORTE DE LA SEMANA 37 - PRESENTACIÓN POR ESTADO**

ESTADO	REAL ZAFRA 2013/14			Act. ESTIMADO 2013/14			° CUMPLIMIENTO (REAL / ESTIMADO)		
	Caña Molida	Azúcar Física Real	Rend. Fábrica	Caña Molida	Azúcar Física Real	Rend. Fábrica	Caña Molida	Azúcar Física Real	Rend. Fábrica
	(Tons.)	(Ton)	%	(Tons.)	(Ton)	%	%	%	%
<b>T O T A L</b>	<b>563,418</b>	<b>50,977</b>	<b>9.05</b>	<b>1,152,478</b>	<b>132,465</b>	<b>11.49</b>	<b>48.89</b>	<b>38.48</b>	<b>78.72</b>
SAN LUIS POTOSÍ	123,470	10,869	8.80	139,531	16,851	12.08	88.49	64.50	72.89
JALISCO	97,025	11,453	11.80	189,015	23,137	12.24	51.33	49.50	96.43
VERACRUZ	96,519	8,072	8.36	275,923	29,804	10.80	34.98	27.08	77.42
NAYARIT	74,057	8,272	11.17	90,400	12,395	13.71	81.92	66.74	81.46
TABASCO	47,056	3,007	6.39	84,258	9,426	11.19	55.85	31.90	57.12
TAMAULIPAS	38,259	1,679	4.39	77,500	8,320	10.74	49.37	20.18	40.88
SINALOA	35,232	2,735	7.76	57,960	5,502	9.49	60.79	49.71	81.78
COLIMA	28,300	2,858	10.10	54,019	6,590	12.20	52.39	43.37	82.78
QUINTANA ROO	21,386	1,714	8.01	64,000	5,760	9.00	33.42	29.76	89.05
MORELOS	2,115	318	15.04	23,345	3,240	13.88	9.06	9.82	108.37
PUEBLA *	0	0	0.00	55,948	7,624	13.63	-	-	-
CAMPECHE *	0	0	0.00	37,100	3,382	9.12	-	-	-
MICHOACAN *	0	0	0.00	3,481	434	12.47	-	-	-

NOTAS:      \* El estado ha concluido la zafra 2013/14

**Act. ESTIMADO 2013/14 - REPORTE ACUMULADO A LA SEMANA 37 - PRESENTACIÓN POR ESTADO**

ESTADO	REAL ZAFRA 2013/14			Act. ESTIMADO 2013/14			° CUMPLIMIENTO (REAL / ESTIMADO)		
	Caña Molida	Azúcar Física Real	Rend. Fábrica	Caña Molida	Azúcar Física Real	Rend. Fábrica	Caña Molida	Azúcar Física Real	Rend. Fábrica
	(Tons.)	(Ton)	%	(Tons.)	(Ton)	%	%	%	%
<b>T O T A L</b>	<b>53,500,012</b>	<b>5,943,410</b>	<b>11.11</b>	<b>56,387,864</b>	<b>6,312,557</b>	<b>11.19</b>	<b>94.88</b>	<b>94.15</b>	<b>99.23</b>
VERACRUZ	20,318,773	2,228,532	10.97	21,689,386	2,374,365	10.95	93.68	93.86	100.19
JALISCO	7,149,978	827,537	11.57	7,291,292	846,013	11.60	98.06	97.82	99.75
SAN LUIS POTOSÍ	4,798,398	555,638	11.58	4,994,099	591,021	11.83	96.08	94.01	97.85
OAXACA *	2,914,651	332,653	11.41	3,049,277	342,104	11.22	95.58	97.24	101.73
CHIAPAS *	2,788,801	312,210	11.20	2,900,000	324,842	11.20	96.17	96.11	99.94
NAYARIT	2,184,835	255,151	11.68	2,232,709	270,135	12.10	97.86	94.45	96.52
PUEBLA *	2,054,388	256,816	12.50	2,083,814	260,778	12.51	98.59	98.48	99.89
TABASCO	1,992,632	186,504	9.36	2,007,518	207,569	10.34	99.26	89.85	90.52
TAMAULIPAS	1,962,058	186,062	9.48	2,285,837	234,999	10.28	85.84	79.18	92.24
MORELOS	1,807,334	245,876	13.60	1,877,379	256,313	13.65	96.27	95.93	99.65
MICHOACAN *	1,486,752	177,524	11.94	1,469,742	176,511	12.01	101.16	100.57	99.42
QUINTANA ROO	1,466,588	121,320	8.27	1,684,415	141,198	8.38	87.07	85.92	98.68
COLIMA	1,336,319	143,873	10.77	1,460,179	159,808	10.94	91.52	90.03	98.37
CAMPECHE *	662,566	64,025	9.66	739,998	69,783	9.43	89.54	91.75	102.47
SINALOA	575,939	49,688	8.63	622,219	57,116	9.18	92.56	87.00	93.99

NOTAS:      \* El estado ha concluido la zafra

**REPORTE DE AVANCE DE PRODUCCIÓN DE CAÑA Y AZÚCAR**

Ciclo azucarero 2013/14      Reporte No. 31      SEMANA No. 37  
 Del 8 al 14 de Junio de 2014      -      Días corrientes de zafra: 226



**GRADO DE AVANCE Act. ESTIMADO 2013/14 - REPORTE ACUMULADO A LA SEMANA 37 -  
 PRESENTACIÓN POR ESTADO**

ESTADO	REAL ZAFRA 2013/14 (ACUMULADO)			TOTAL Act. ESTIMADO 2013/14			° AVANCE (REAL vs TOT. EST.)		
	Sup. Indust.	Caña Molida	Azúcar Física	Sup. Indust.	Caña Molida	Azúcar Física	Sup. Indust.	Caña Molida	Azúcar Física
	(Has.)	(Ton)	(Ton)	(Has.)	(Ton)	(Ton)	%		
<b>T O T A L</b>	<b>769,062</b>	<b>53,500,012</b>	<b>5,943,410</b>	<b>836,197</b>	<b>58,001,625</b>	<b>6,484,216</b>	<b>91.97</b>	<b>92.24</b>	<b>91.66</b>
VERACRUZ	318,148	20,318,773	2,228,532	339,867	22,233,828	2,425,877	93.61	91.39	91.87
JALISCO	74,243	7,149,978	827,537	81,120	7,327,552	850,501	91.52	97.58	97.30
SAN LUIS POTOSI	86,338	4,798,398	555,638	94,185	5,180,532	612,164	91.67	92.62	90.77
OAXACA *	52,258	2,914,651	332,653	51,928	3,049,278	342,105	100.64	95.58	97.24
CHIAPAS *	30,970	2,788,801	312,210	30,576	2,900,000	324,842	101.29	96.17	96.11
NAYARIT	29,003	2,184,835	255,151	31,943	2,355,044	289,163	90.80	92.77	88.24
PUEBLA *	18,284	2,054,388	256,816	18,465	2,083,814	260,778	99.02	98.59	98.48
TABASCO	35,138	1,992,632	186,504	40,913	2,257,066	234,128	85.89	88.28	79.66
TAMAULIPAS	30,015	1,962,058	186,062	38,844	2,408,711	248,180	77.27	81.46	74.97
MORELOS	16,488	1,807,334	245,876	16,922	1,877,379	256,313	97.44	96.27	95.93
MICHOACÁN *	15,946	1,486,752	177,524	16,330	1,469,747	176,511	97.65	101.16	100.57
QUINTANA ROO	24,615	1,466,588	121,320	30,345	1,796,000	150,864	81.12	81.66	80.42
COLIMA	16,958	1,336,319	143,873	19,603	1,566,828	172,946	86.51	85.29	83.19
CAMPECHE *	11,539	662,566	64,025	12,400	740,000	69,783	93.06	89.54	91.75
SINALOA	9,118	575,939	49,688	12,755	755,846	70,062	71.48	76.20	70.92

NOTAS:      \*El estado ha concluido la zafra, por lo que el indicador es *Grado de Cumplimiento* respecto de los proyectado en el Estimado de Producción.



**REPORTE DE AVANCE DE PRODUCCIÓN DE CAÑA Y AZÚCAR**

**Ciclo azucarero 2013/14      Reporte No. 31      SEMANA No. 37**  
**Del 8 al 14 de Junio de 2014      -      Días corrientes de zafra: 226**



**Act. ESTIMADO 2013/14 - REPORTE DE LA SEMANA 37 - PRESENTACIÓN POR CONSORCIO 2/**

CONSORCIO	REAL ZAFRA 2013/14			Act. ESTIMADO 2013/14			° CUMPLIMIENTO (REAL / ESTIMADO)		
	Caña Molida	Azúcar Física	Rend. de Fábrica	Caña Molida	Azúcar Física	Rend. de Fábrica	Caña Molida	Azúcar Física Real	Rend. Fábrica
	(Tons.)	(Tons.)	(%)	(Tons.)	(Tons.)	(%)	%	%	%
<b>TOTAL</b>	<b>563,418</b>	<b>50,977</b>	<b>9.05</b>	<b>1,152,478</b>	<b>132,465</b>	<b>11.49</b>	<b>48.89</b>	<b>38.48</b>	<b>78.72</b>
BETA SAN MIGUEL (6)	130,505	11,997	9.19	253,601	29,271	11.54	51.46	40.99	79.64
SAENZ (3)	84,995	6,646	7.82	132,600	15,533	11.71	64.10	42.79	66.75
SANTOS (5)	74,736	6,409	8.58	113,931	13,589	11.93	65.60	47.16	71.90
ZUCARMEX (5)	66,555	6,612	9.93	111,000	12,455	11.22	59.96	53.09	88.54
PUGA	45,540	4,957	10.88	57,400	7,841	13.66	79.34	63.22	79.68
PANTALEÓN **	42,664	3,158	7.40	59,500	6,248	10.50	71.70	50.55	70.50
LOS MOCHIS	35,232	2,735	7.76	57,960	5,502	9.49	60.79	49.71	81.78
G. AZUCARERO MÉXICO (4)	32,583	2,879	8.83	55,739	6,346	11.38	58.46	45.36	77.60
MENCHACA	28,517	3,315	11.62	33,000	4,554	13.80	86.41	72.79	84.24
FEESA (9)	18,264	1,781	9.75	79,293	10,864	13.70	23.03	16.39	71.17
LA MARGARITA (3) *	3,828	488	12.74	41,433	3,996	9.64	9.24	12.20	132.08
GARCIA GONZALEZ (3) *	0	0	0.00	50,867	4,553	8.95	-	-	-
G. AZUCAR. DEL TROPICO (2) *	0	0	0.00	37,100	3,382	9.12	-	-	-
PORRES (3) *	0	0	0.00	28,054	3,935	14.03	-	-	-
PERNO *	0	0	0.00	22,620	2,488	11.00	-	-	-
SAN GABRIEL	0	0	0.00	18,382	1,908	10.38	-	-	-

**Act. ESTIMADO 2013/14 - REPORTE ACUMULADO A LA SEMANA 37 - PRESENTACIÓN POR CONSORCIO 2/**

CONSORCIO	REAL ZAFRA 2013/14			Act. ESTIMADO 2013/14			° CUMPLIMIENTO (REAL / ESTIMADO)		
	Caña Molida	Azúcar Física Real	Rend. Fábrica	Caña Molida	Azúcar Física Real	Rend. Fábrica	Caña Molida	Azúcar Física Real	Rend. Fábrica
	(Tons.)	(Ton)	%	(Tons.)	(Ton)	%	%	%	%
<b>TOTAL</b>	<b>53,500,012</b>	<b>5,943,410</b>	<b>11.11</b>	<b>56,387,864</b>	<b>6,312,557</b>	<b>11.19</b>	<b>94.88</b>	<b>94.15</b>	<b>99.23</b>
FEESA (9)	11,102,098	1,339,858	12.07	11,480,715	1,382,212	12.04	96.70	96.94	100.24
BETA SAN MIGUEL (6)	7,004,837	733,402	10.47	7,604,088	810,228	10.66	92.12	90.52	98.26
ZUCARMEX (5)	4,733,969	538,394	11.37	4,942,154	569,462	11.52	95.79	94.54	98.70
G. AZUCARERO MÉXICO (4)	4,072,073	441,617	10.85	4,066,308	450,021	11.07	100.14	98.13	97.99
SANTOS (5)	4,009,410	442,433	11.03	4,114,706	468,773	11.39	97.44	94.38	96.86
PIASA (2) *	3,810,461	440,286	11.55	3,784,100	427,106	11.29	100.70	103.09	102.37
SAENZ (3)	3,353,981	345,483	10.30	3,774,437	413,608	10.96	88.86	83.53	94.00
PORRES (3) *	3,053,232	311,749	10.21	3,128,061	324,430	10.37	97.61	96.09	98.45
LA MARGARITA (3) *	2,423,762	279,319	11.52	2,526,077	281,032	11.13	95.95	99.39	103.59
G. AZUCAR. DEL TROPICO (2) *	2,131,108	238,076	11.17	2,249,998	247,284	10.99	94.72	96.28	101.65
MOTZORONGO (2) *	1,741,375	186,083	10.69	1,782,336	187,488	10.52	97.70	99.25	101.59
PUGA	1,390,130	157,922	11.36	1,443,800	170,900	11.84	96.28	92.41	95.97
PANTALEÓN **	1,282,916	133,051	10.37	1,353,366	143,525	10.61	94.79	92.70	97.79
FANJUL *	966,061	106,126	10.99	1,000,000	109,619	10.96	96.61	96.81	100.21
MENCHACA	794,705	97,229	12.23	788,909	99,235	12.58	100.73	97.98	97.26
GARCIA GONZALEZ (3) *	792,022	72,044	9.10	1,204,195	110,806	9.20	65.77	65.02	98.85
PERNO *	501,443	52,424	10.45	600,000	64,826	10.80	83.57	80.87	96.76
JIMENEZ SAINZ *	200,934	18,672	9.29	160,338	15,555	9.70	125.32	120.04	95.79

NOTA: \*El consorcio / ingenio ha concluido la zafra, por lo que el indicador es *Grado de Cumplimiento* respecto de los proyectado en el Estimado de Producción.

**REPORTE DE AVANCE DE PRODUCCIÓN DE CAÑA Y AZÚCAR**

Ciclo azucarero 2013/14      Reporte No. 31      SEMANA No. 37

Del 8 al 14 de Junio de 2014      -      Días corrientes de zafra: 226



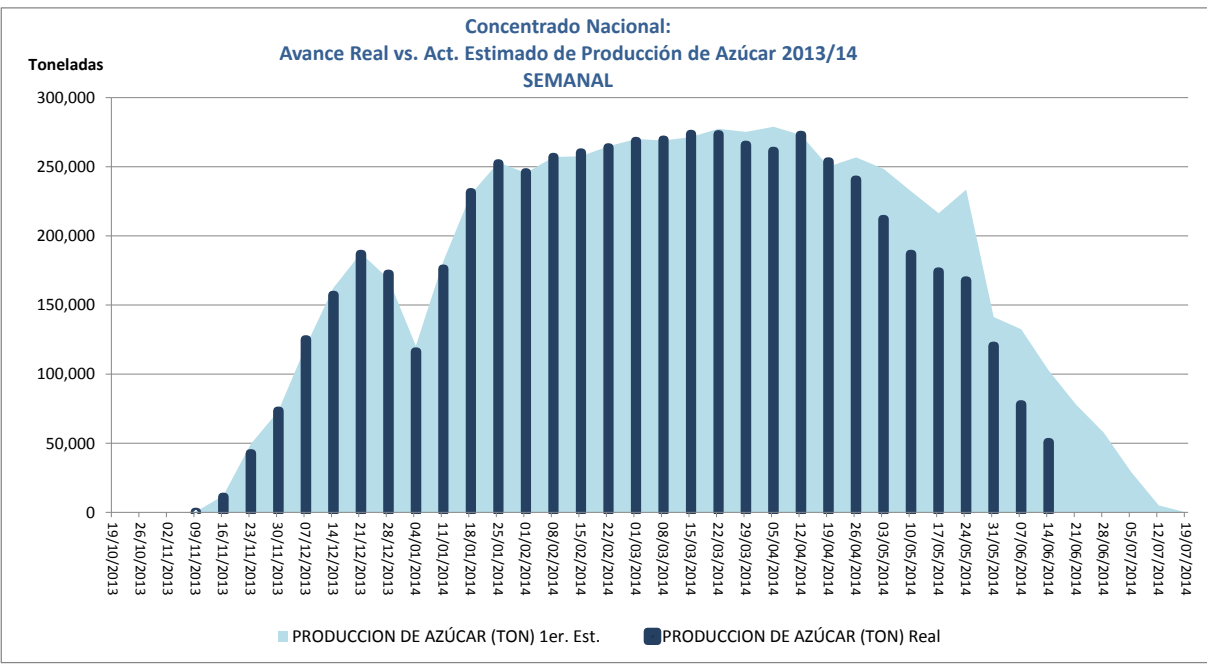
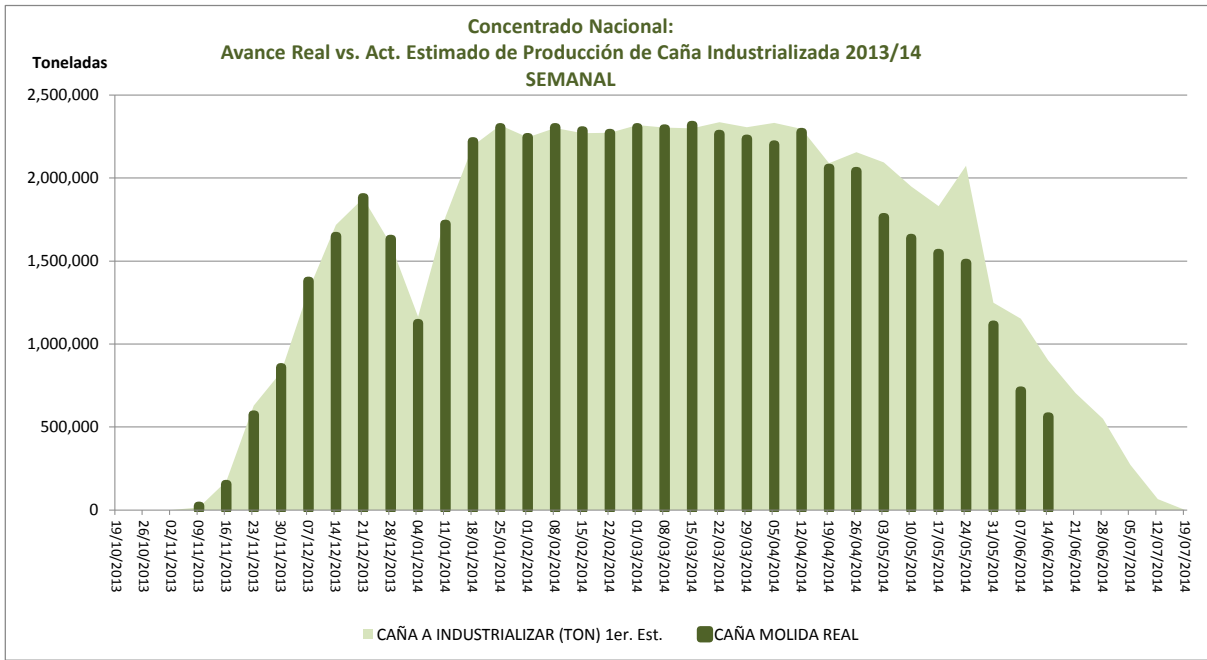
**GRADO DE AVANCE Act. ESTIMADO 2013/14 - REPORTE ACUMULADO A LA SEMANA 37 -  
PRESENTACIÓN POR CONSORCIO 2/**

CONSORCIO	REAL ZAFRA 2013/14 (ACUMULADO)			TOTAL Act. ESTIMADO 2013/14			° AVANCE (REAL vs TOT. EST.)		
	Sup. Indust.	Caña Molida	Azúcar Física	Sup. Indust.	Caña Molida	Azúcar Física	Sup. Indust.	Caña Molida	Azúcar Física
	(Has.)	(Ton)	(Ton)	(Has.)	(Ton)	(Ton)	%		
<b>T O T A L</b>	<b>769,062</b>	<b>53,500,012</b>	<b>5,943,410</b>	<b>836,197</b>	<b>58,001,625</b>	<b>6,484,216</b>	<b>91.97</b>	<b>92.24</b>	<b>91.66</b>
FEESA (9)	155,349	11,102,098	1,339,858	155,783	11,480,714	1,382,211	99.72	96.70	96.94
BETA SAN MIGUEL (6)	108,971	7,004,837	733,402	125,508	7,924,592	843,841	86.82	88.39	86.91
ZUCARMEX (5)	52,937	4,733,969	538,394	55,627	5,061,269	581,880	95.16	93.53	92.53
G. AZUCARERO MÉXICO (4)	53,724	4,072,073	441,617	57,912	4,213,590	465,769	92.77	96.64	94.81
SANTOS (5)	64,680	4,009,410	442,433	70,545	4,318,270	492,029	91.69	92.85	89.92
PIASA (2) *	64,733	3,810,461	440,286	63,616	3,784,100	427,106	101.76	100.70	103.09
SÁENZ (3)	41,013	3,353,981	345,483	53,509	3,933,711	431,276	76.65	85.26	80.11
PORRES (3) *	41,867	3,053,232	311,749	40,639	3,128,061	324,430	103.02	97.61	96.09
LA MARGARITA (3) *	41,314	2,423,762	279,319	42,321	2,526,078	281,032	97.62	95.95	99.39
G. AZUCAR. DEL TRÓPICO (2) *	30,070	2,131,108	238,076	30,089	2,250,000	247,284	99.94	94.72	96.28
MOTZORONGO (2) *	26,938	1,741,375	186,083	29,262	1,782,336	187,488	92.06	97.70	99.25
PUGA	18,523	1,390,130	157,922	20,833	1,533,200	184,000	88.91	90.67	85.83
PANTALEON **	15,359	1,282,916	133,051	18,964	1,563,752	164,038	80.99	82.04	81.11
FANJUL *	15,151	966,061	106,126	15,574	1,000,000	109,619	97.29	96.61	96.81
MENCHACA	10,480	794,705	97,229	11,111	821,843	105,163	94.32	96.70	92.46
GARCIA GONZALEZ (3) *	11,685	792,022	72,044	20,286	1,343,215	121,156	57.60	58.96	59.46
PERNO *	8,568	501,443	52,424	9,665	600,000	64,823	88.65	83.57	80.87
JIMÉNEZ SAINZ *	3,936	200,934	18,672	3,910	160,338	15,555	100.67	125.32	120.04

NOTA: \*El consorcio / ingenio ha concluido la zafra, por lo que el indicador es Grado de Cumplimiento respecto de los proyectado en el Estimado de Producción.

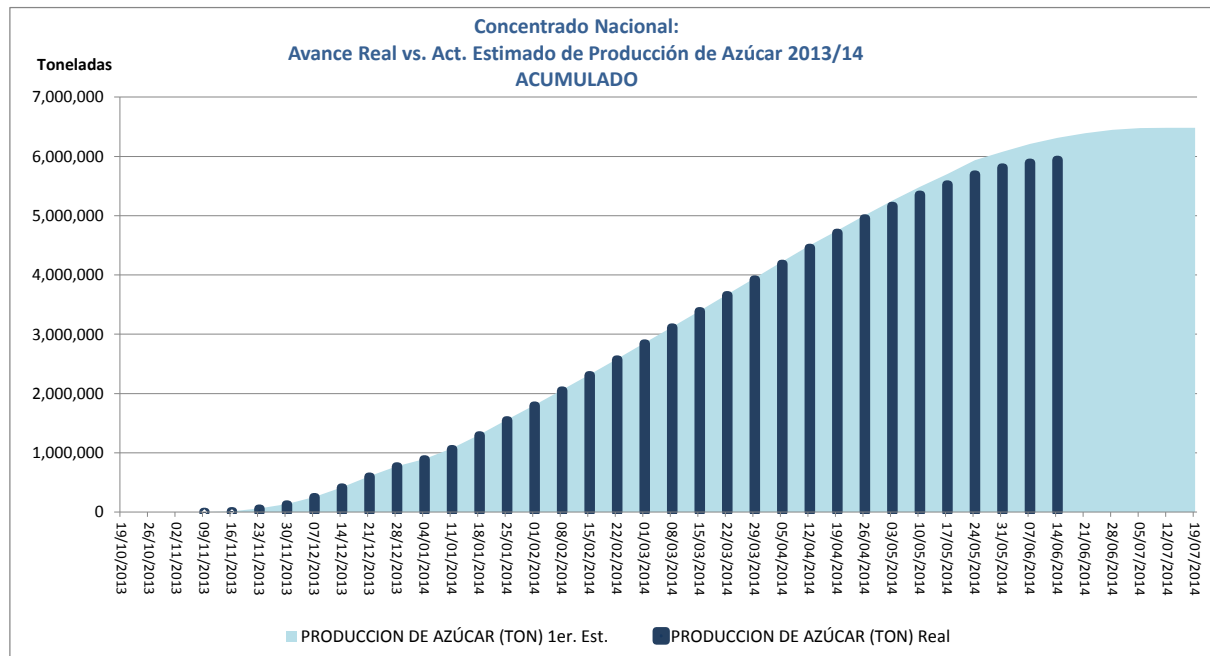
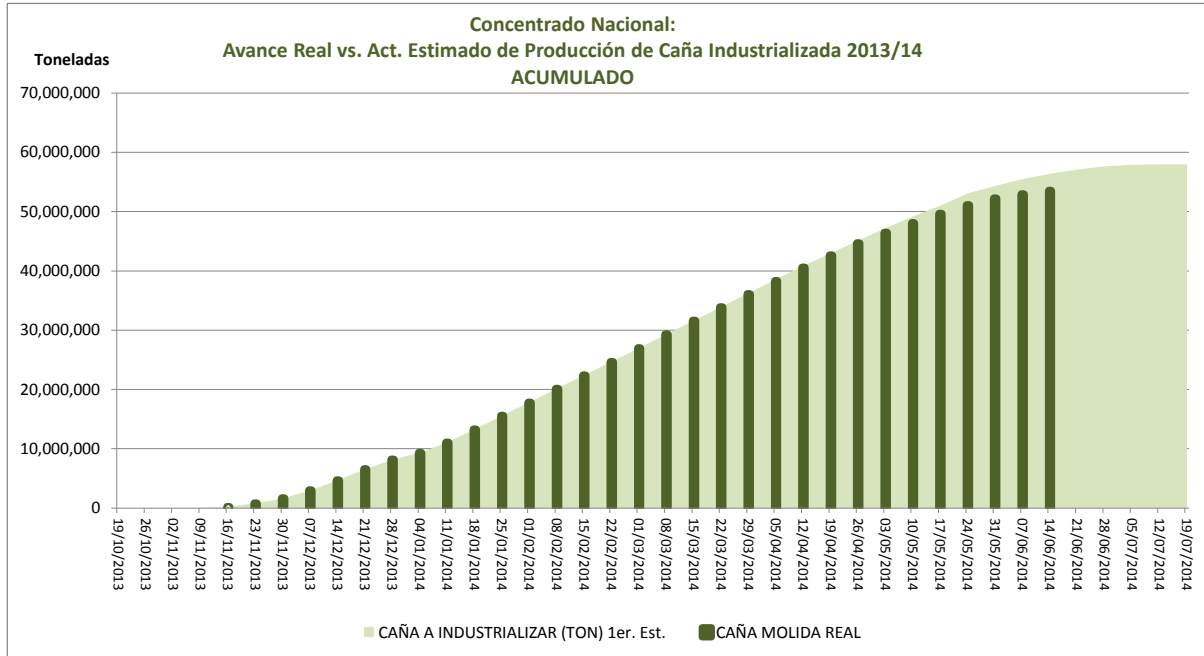
**ANEXO**

**COMPARATIVO AVANCE REAL Y ESTIMADO ACTUALIZADO**



**REPORTE DE AVANCE DE PRODUCCIÓN DE CAÑA Y AZÚCAR**

**Ciclo azucarero 2013/14      Reporte No. 31      SEMANA No. 37**  
**Del 8 al 14 de Junio de 2014      -      Días corrientes de zafra: 226**



**REPORTE DE AVANCE DE PRODUCCIÓN DE CAÑA Y AZÚCAR**

Ciclo azucarero 2013/14

Reporte No. 31

SEMANA No. 37

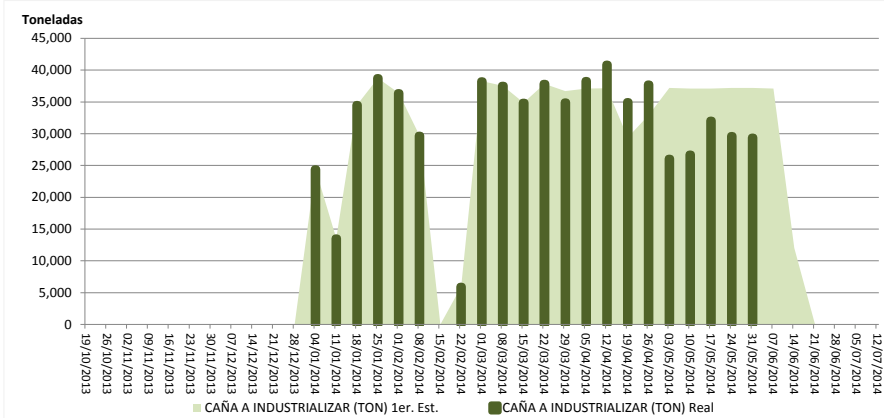
Del 8 al 14 de Junio de 2014

- Días corrientes de zafra: 226

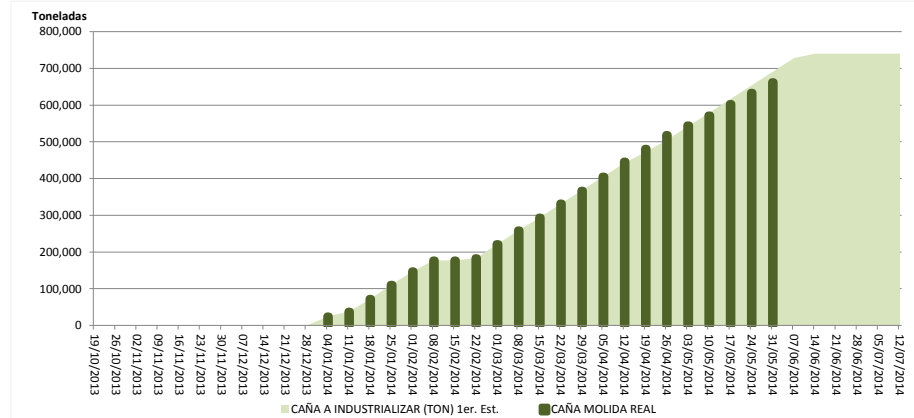


**ANEXO COMPARATIVO AVANCE REAL VS. ACT. ESTIMADO POR ESTADO**

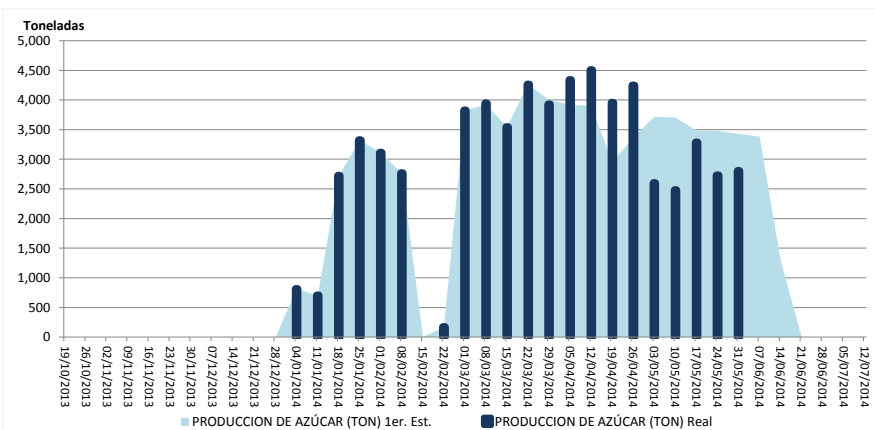
**Campeche: Cumplimiento Real vs. Act. Estimado de Caña Industrializada 2013/14 - SEMANAL**



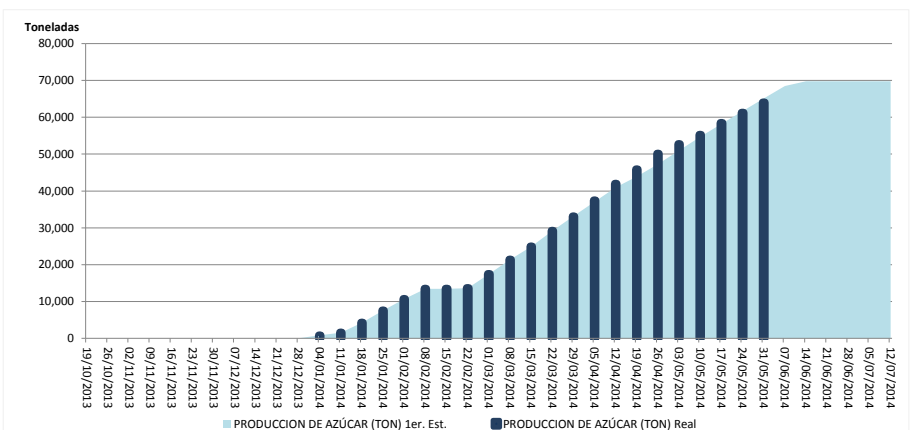
**Campeche: Cumplimiento Real vs. Act. Estimado de Caña Industrializada 2013/14 - ACUMULADO**



**Campeche: Cumplimiento Real vs. Act. Estimado de Producción de Azúcar 2013/14 - SEMANAL**



**Campeche: Cumplimiento Real vs. Act. Estimado de Producción de Azúcar 2013/14 - ACUMULADO**



**REPORTE DE AVANCE DE PRODUCCIÓN DE CAÑA Y AZÚCAR**

Ciclo azucarero 2013/14

Reporte No. 31

SEMANA No. 37

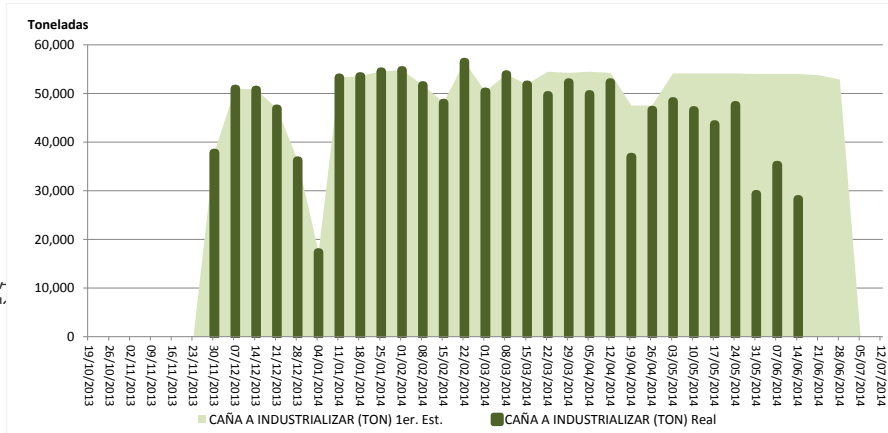
Del 8 al 14 de Junio de 2014

- Días corrientes de zafra: 226

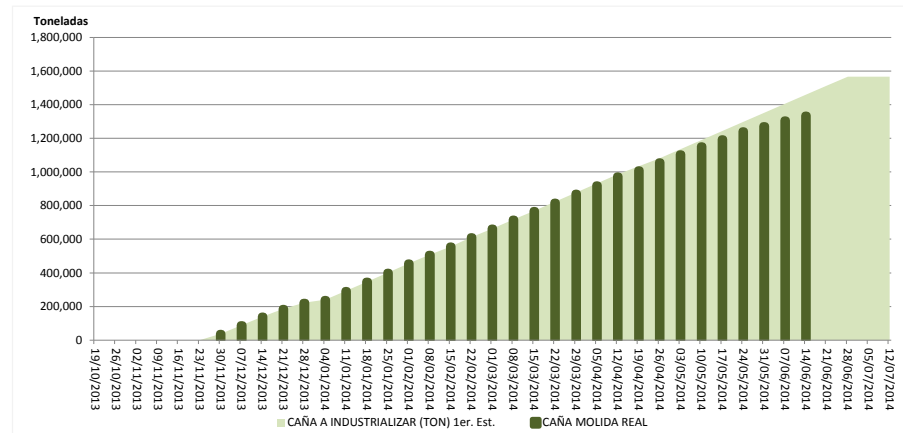


**ANEXO COMPARATIVO AVANCE REAL VS. ACT. ESTIMADO POR ESTADO**

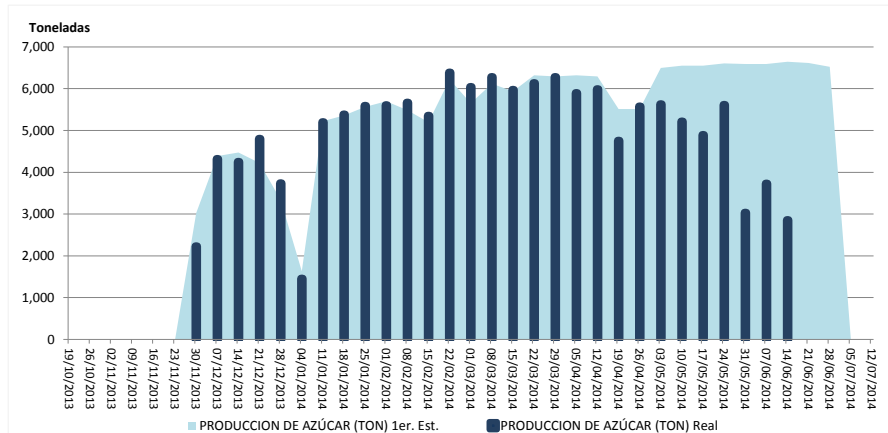
Colima: Avance Real vs. Act. Estimado de Caña Industrializada 2013/14 - SEMANAL



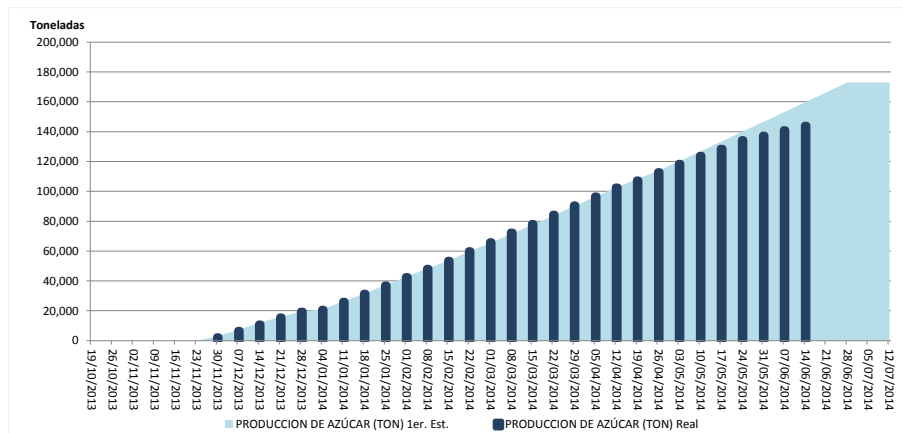
Colima: Avance Real vs. Act. Estimado de Caña Industrializada 2013/14 - ACUMULADO



Colima: Avance Real vs. Act. Estimado de Producción de Azúcar 2013/14 - SEMANAL



Colima: Avance Real vs. Act. Estimado de Producción de Azúcar 2013/14 - ACUMULADO



**REPORTE DE AVANCE DE PRODUCCIÓN DE CAÑA Y AZÚCAR**

Ciclo azucarero 2013/14

Reporte No. 31

SEMANA No. 37

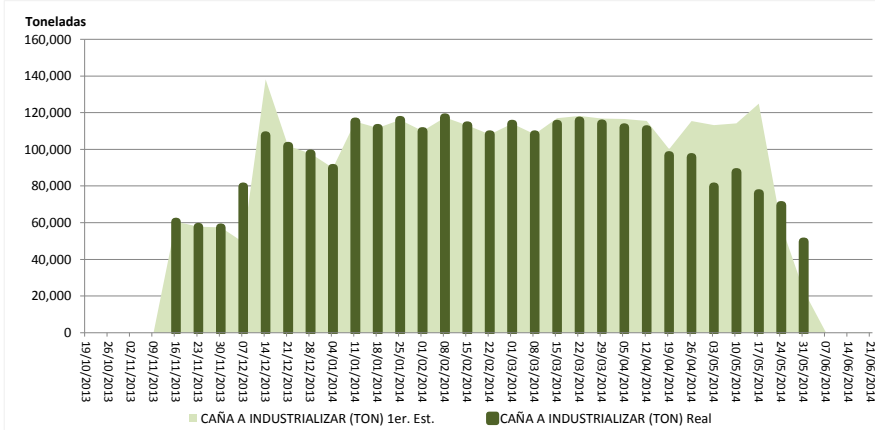
Del 8 al 14 de Junio de 2014

- Días corrientes de zafra: 226

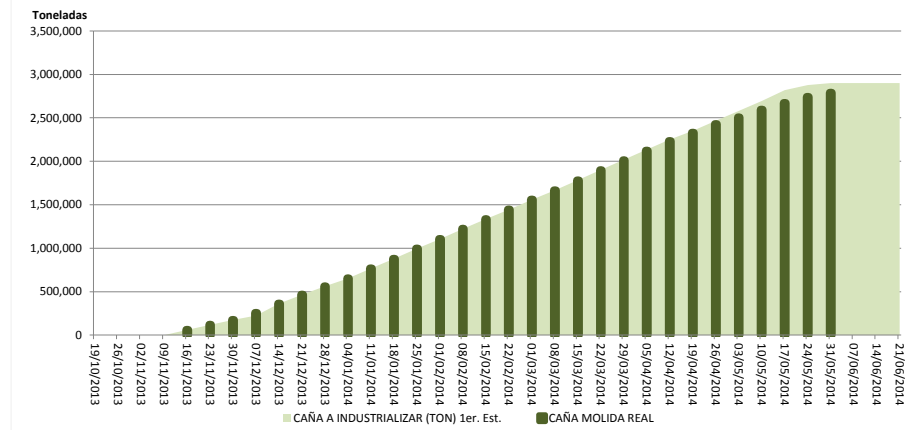


**ANEXO COMPARATIVO AVANCE REAL VS. ACT. ESTIMADO POR ESTADO**

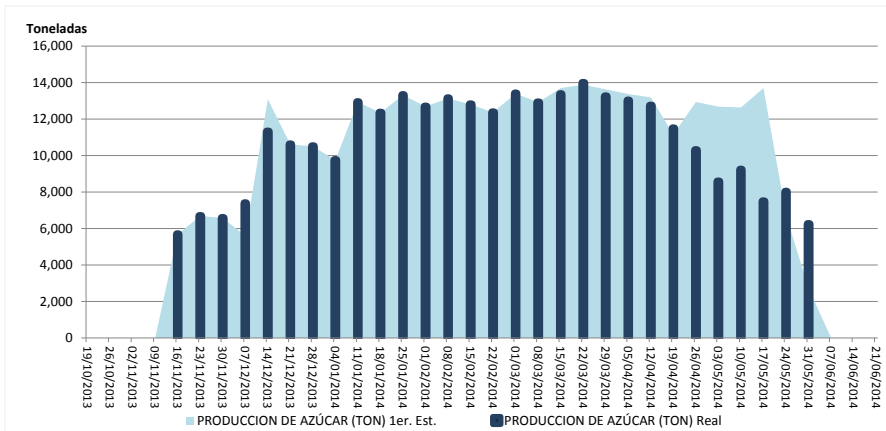
Chiapas: Cumplimiento Real vs. Act. Estimado de Caña Industrializada 2013/14 - SEMANAL



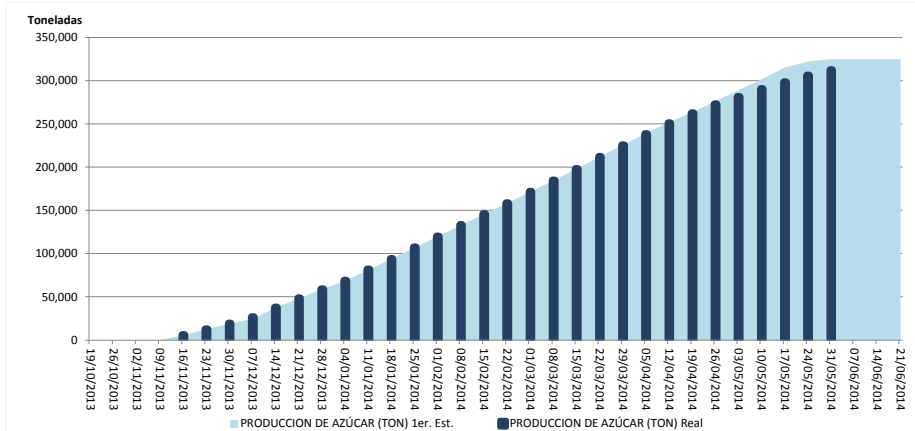
Chiapas: Cumplimiento Real vs. Act. Estimado de Caña Industrializada 2013/14 - ACUMULADO



Chiapas: Cumplimiento Real vs. Act. Estimado de Producción de Azúcar 2013/14 - SEMANAL



Chiapas: Cumplimiento Real vs. Act. Estimado de Producción de Azúcar 2013/14 - ACUMULADO





**REPORTE DE AVANCE DE PRODUCCIÓN DE CAÑA Y AZÚCAR**

Ciclo azucarero 2013/14

Reporte No. 31

SEMANA No. 37

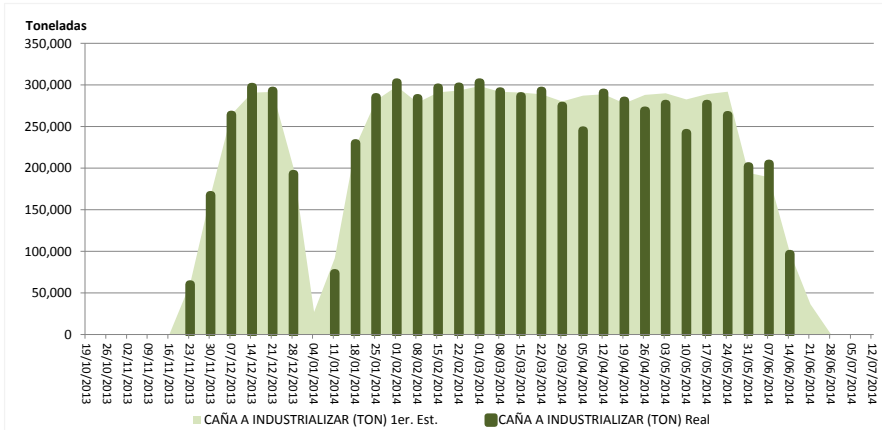
Del 8 al 14 de Junio de 2014

- Días corrientes de zafra: 226

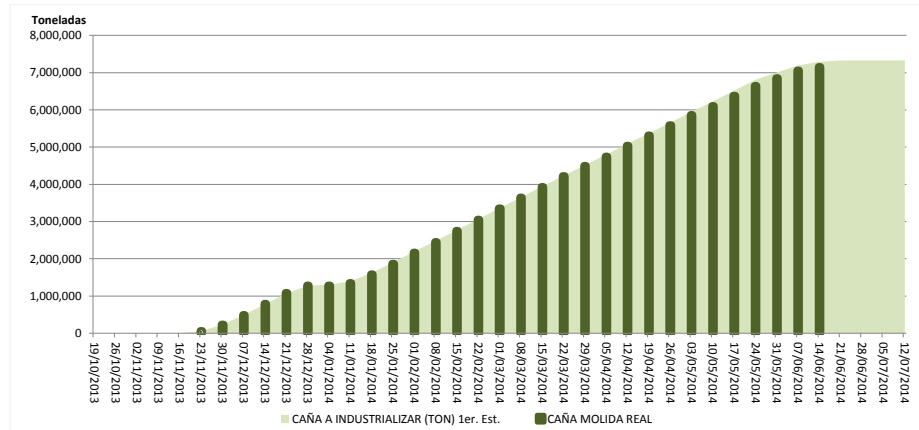


**ANEXO COMPARATIVO AVANCE REAL VS. ACT. ESTIMADO POR ESTADO**

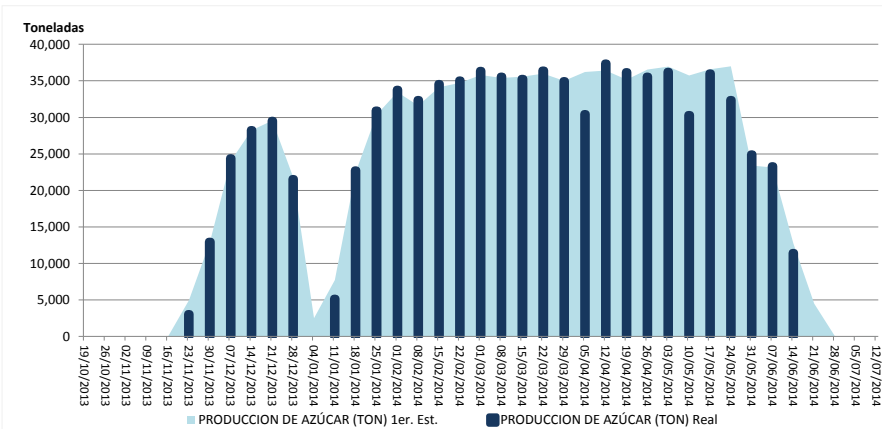
Jalisco: Avance Real vs. Act. Estimado de Caña Industrializada 2013/14 - SEMANAL



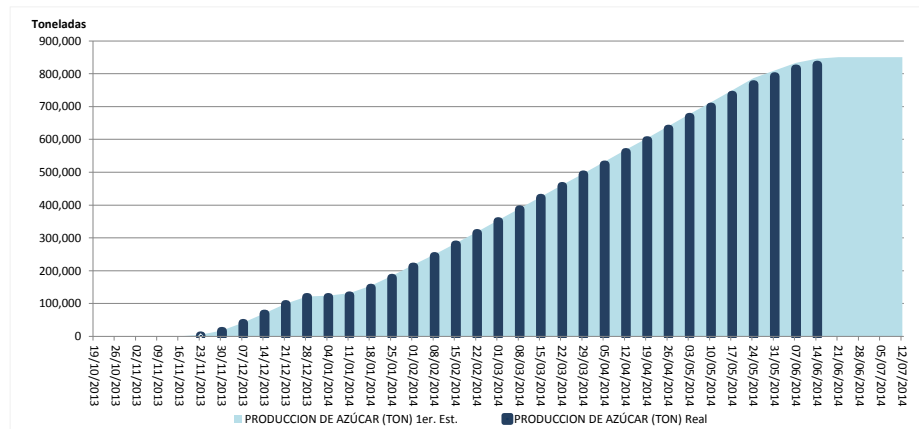
Jalisco: Avance Real vs. Act. Estimado de Caña Industrializada 2013/14 - ACUMULADO



Jalisco: Avance Real vs. Act. Estimado de Producción de Azúcar 2013/14 - SEMANAL



Jalisco: Avance Real vs. Act. Estimado de Producción de Azúcar 2013/14 - ACUMULADO



**REPORTE DE AVANCE DE PRODUCCIÓN DE CAÑA Y AZÚCAR**

Ciclo azucarero 2013/14

Reporte No. 31

SEMANA No. 37

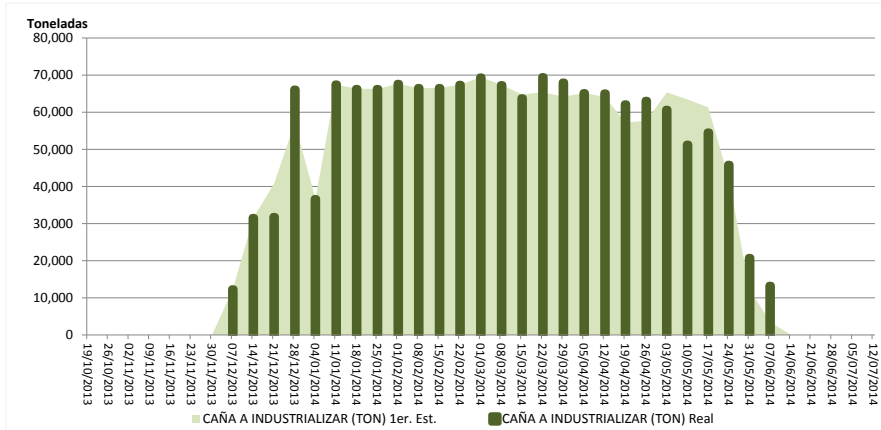
Del 8 al 14 de Junio de 2014

- Días corrientes de zafra: 226

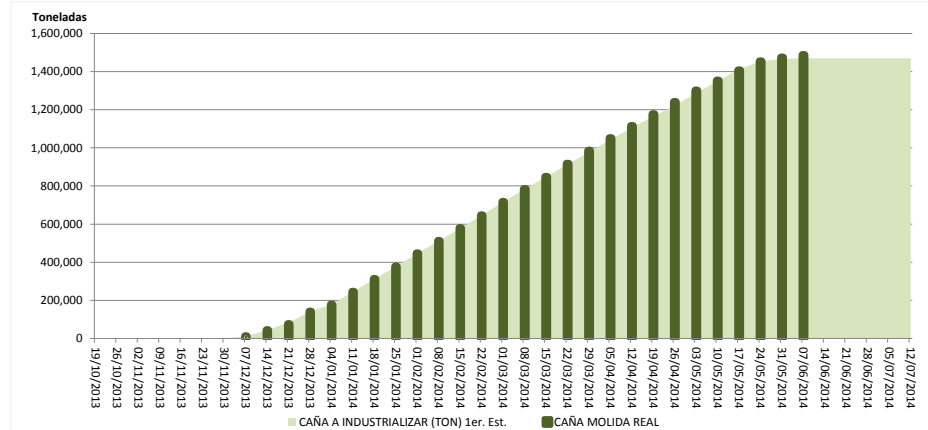


**ANEXO COMPARATIVO AVANCE REAL VS. ACT. ESTIMADO POR ESTADO**

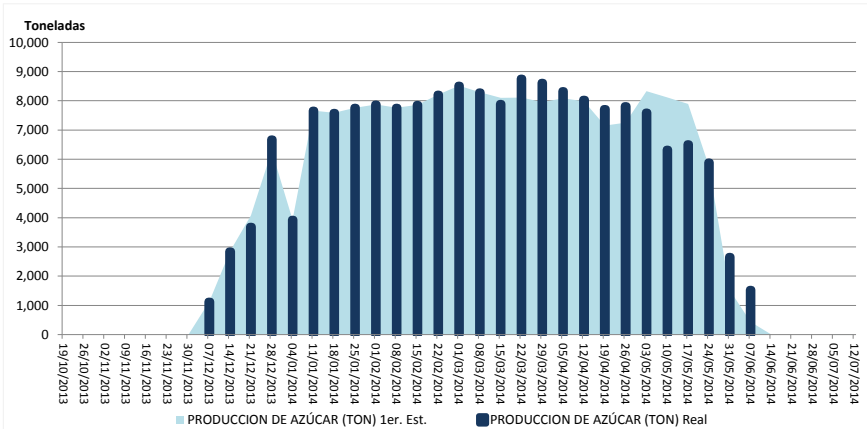
**Michoacán: Cumplimiento Real vs. Act. Estimado de Caña Industrializada 2013/14 - SEMANAL**



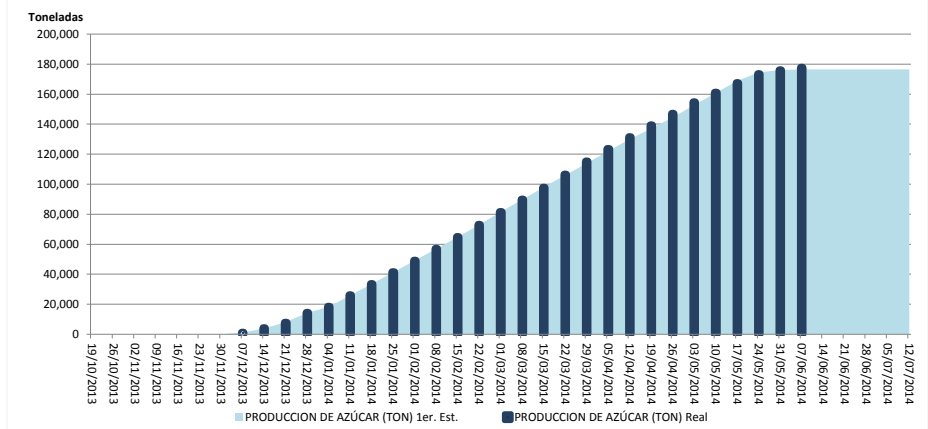
**Michoacán: Cumplimiento Real vs. Act. Estimado de Caña Industrializada 2013/14 - ACUMULADO**



**Michoacán: Cumplimiento Real vs. Act. Estimado de Producción de Azúcar 2013/14 - SEMANAL**

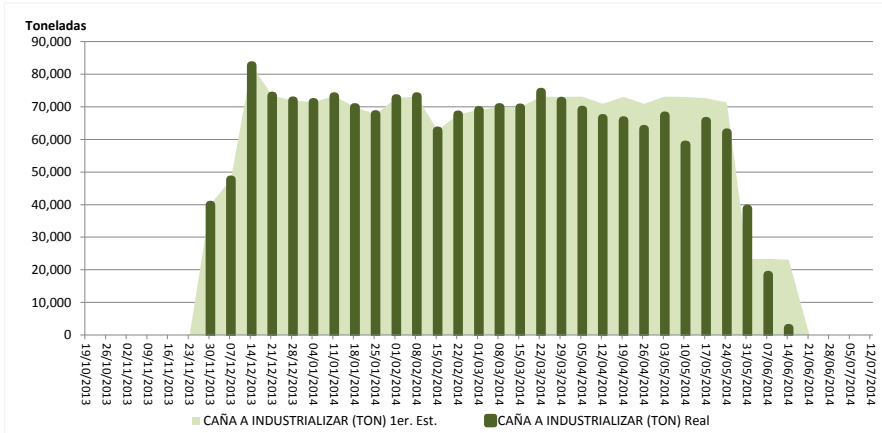


**Michoacán: Cumplimiento Real vs. Act. Estimado de Producción de Azúcar 2013/14 - ACUMULADO**

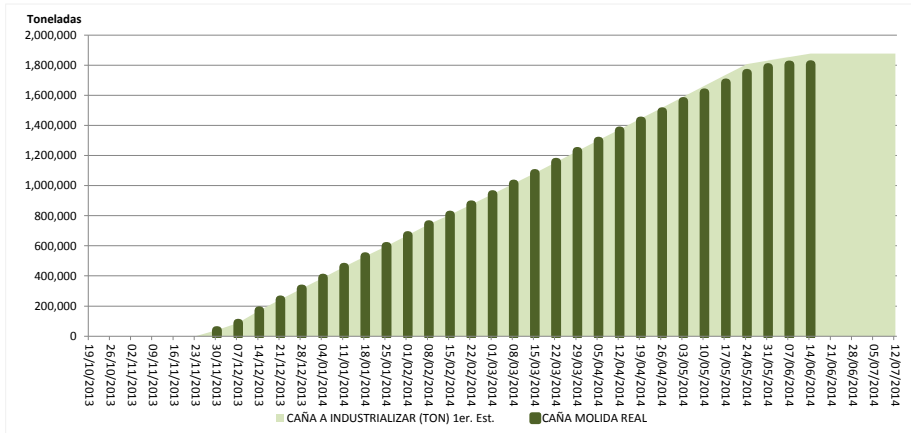


**ANEXO COMPARATIVO AVANCE REAL VS. ACT. ESTIMADO POR ESTADO**

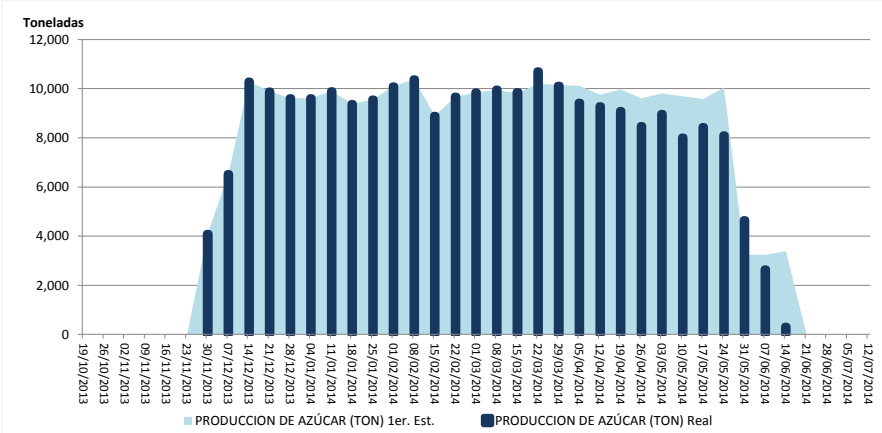
**Morelos: Avance Real vs. Act. Estimado de Caña Industrializada 2013/14 - SEMANAL**



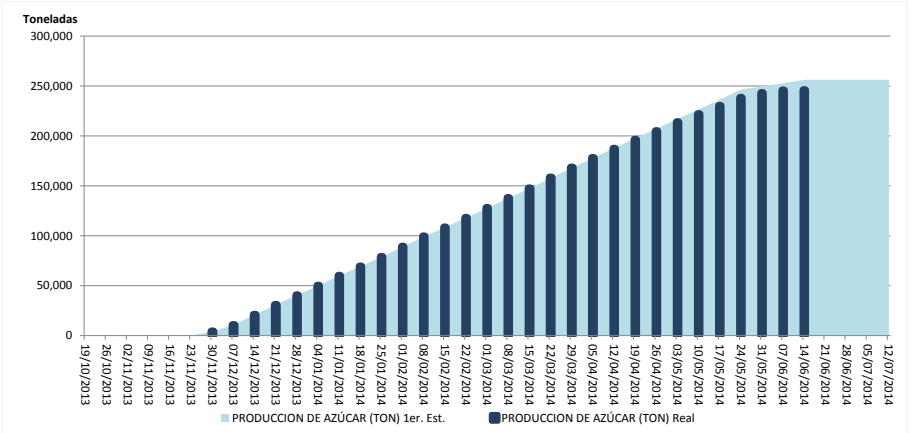
**Morelos: Cumplimiento vs. Act. Estimado de Caña Industrializada 2011/12 - ACUMULADO**



**Morelos: Avance Real vs. Act. Estimado de Producción de Azúcar 2013/14 - SEMANAL**



**Morelos: Cumplimiento vs. Act. Estimado de Producción de Azúcar 2011/12 - ACUMULADO**



**REPORTE DE AVANCE DE PRODUCCIÓN DE CAÑA Y AZÚCAR**

Ciclo azucarero 2013/14

Reporte No. 31

SEMANA No. 37

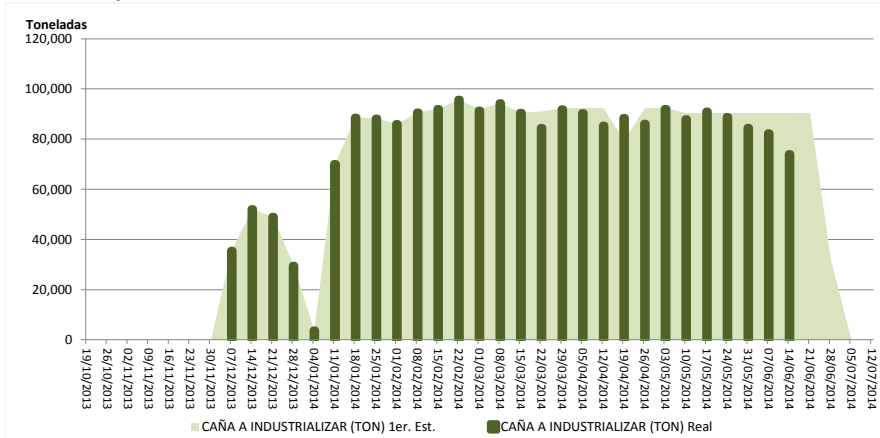
Del 8 al 14 de Junio de 2014

- Días corrientes de zafra: 226

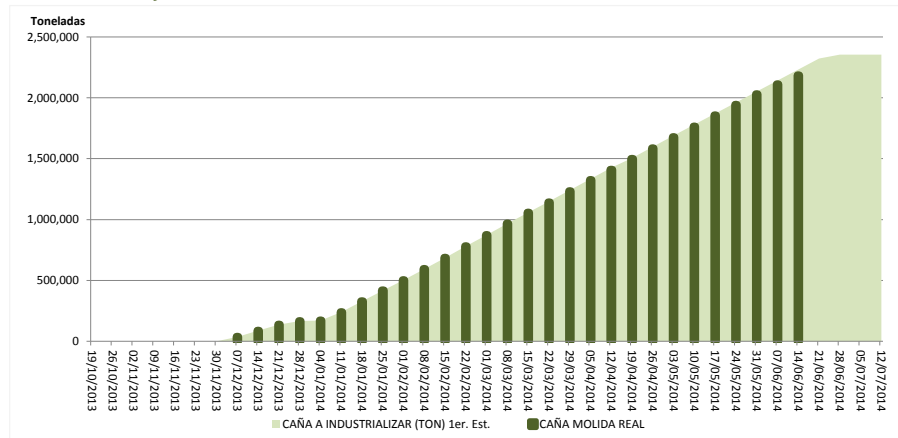


**ANEXO COMPARATIVO AVANCE REAL VS. ACT. ESTIMADO POR ESTADO**

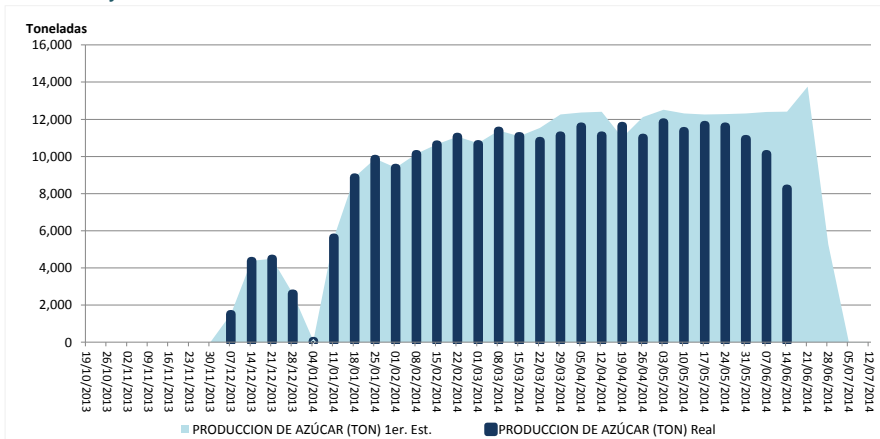
**Nayarit: Avance Real vs. Act. Estimado de Caña Industrializada 2013/14 - SEMANAL**



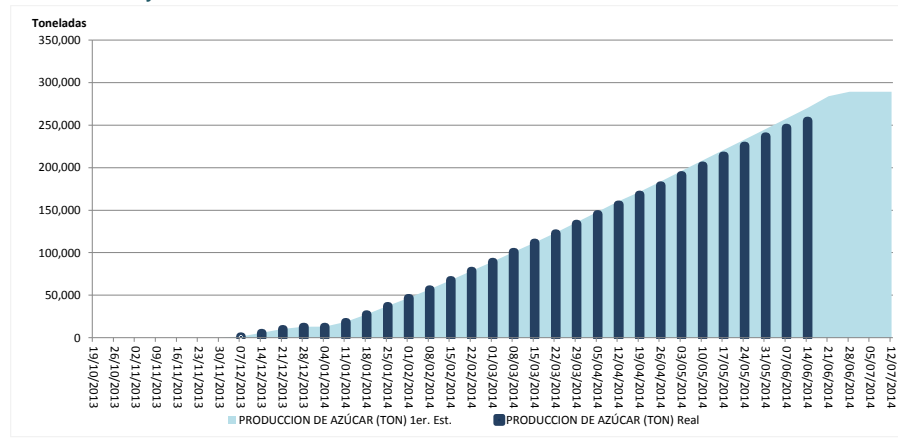
**Nayarit: Avance Real vs. Act. Estimado de Caña Industrializada 2013/14 - ACUMULADO**



**Nayarit: Avance Real vs. Act. Estimado de Producción de Azúcar 2013/14 - SEMANAL**



**Nayarit: Avance Real vs. Act. Estimado de Producción de Azúcar 2013/14 - ACUMULADO**



**REPORTE DE AVANCE DE PRODUCCIÓN DE CAÑA Y AZÚCAR**

Ciclo azucarero 2013/14

Reporte No. 31

SEMANA No. 37

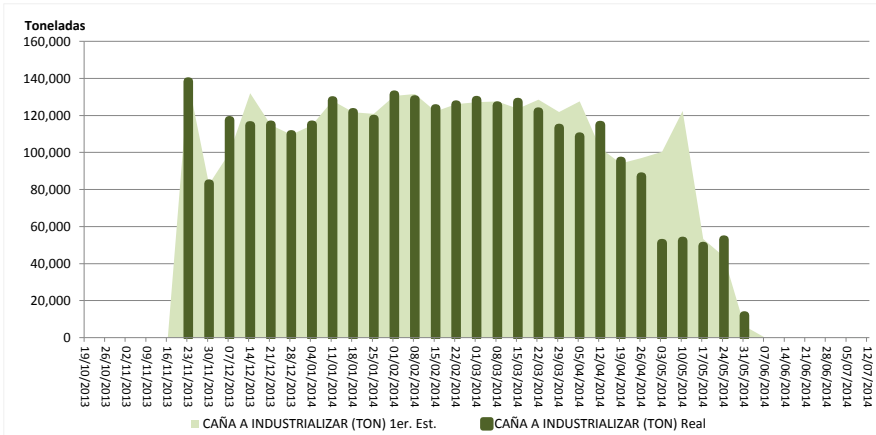
Del 8 al 14 de Junio de 2014

- Días corrientes de zafra: 226

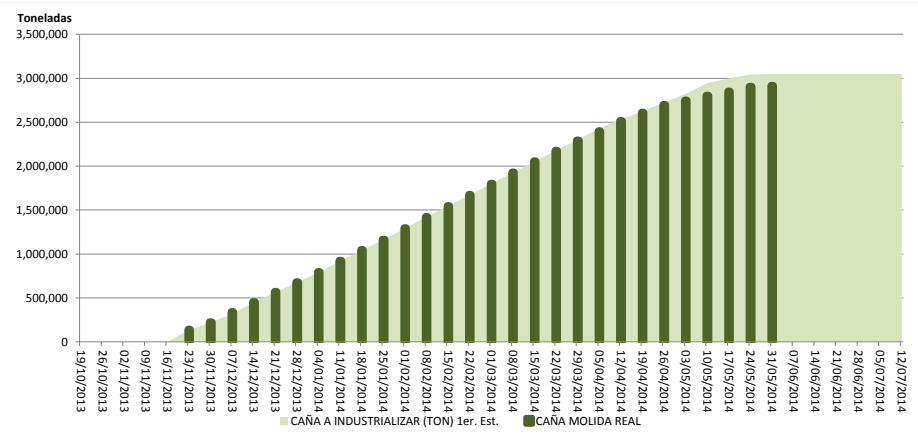


**ANEXO COMPARATIVO AVANCE REAL VS. ACT. ESTIMADO POR ESTADO**

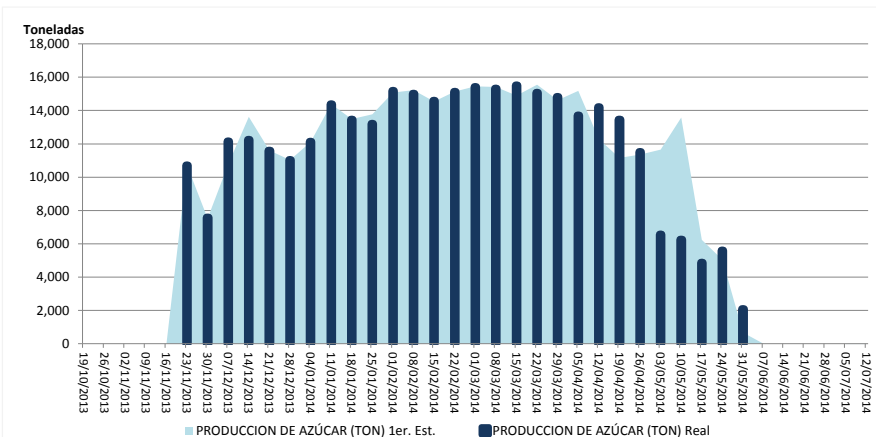
Oaxaca: Cumplimiento Real vs. Act. Estimado de Caña Industrializada 2013/14 - SEMANAL



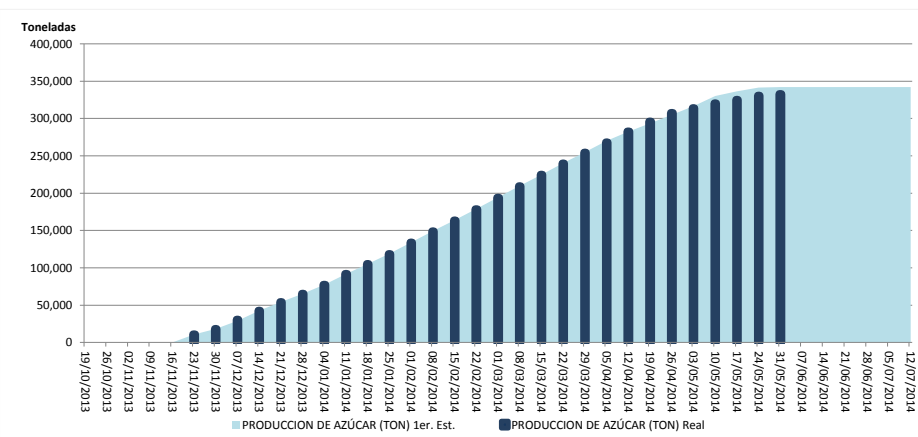
Oaxaca: Cumplimiento Real vs. Act. Estimado de Caña Industrializada 2013/14 - ACUMULADO



Oaxaca: Cumplimiento Real vs. Act. Estimado de Producción de Azúcar 2013/14 - SEMANAL



Oaxaca: Cumplimiento Real vs. Act. Estimado de Producción de Azúcar 2013/14 - ACUMULADO



**REPORTE DE AVANCE DE PRODUCCIÓN DE CAÑA Y AZÚCAR**

Ciclo azucarero 2013/14

Reporte No. 31

SEMANA No. 37

Del 8 al 14 de Junio de 2014

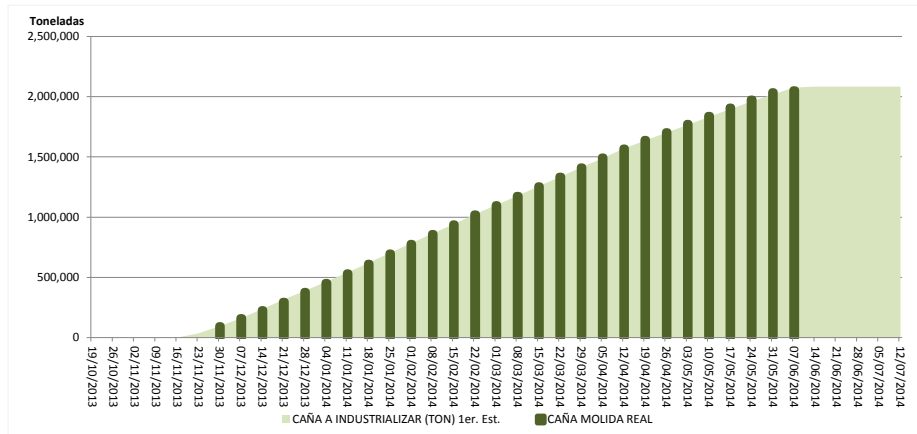
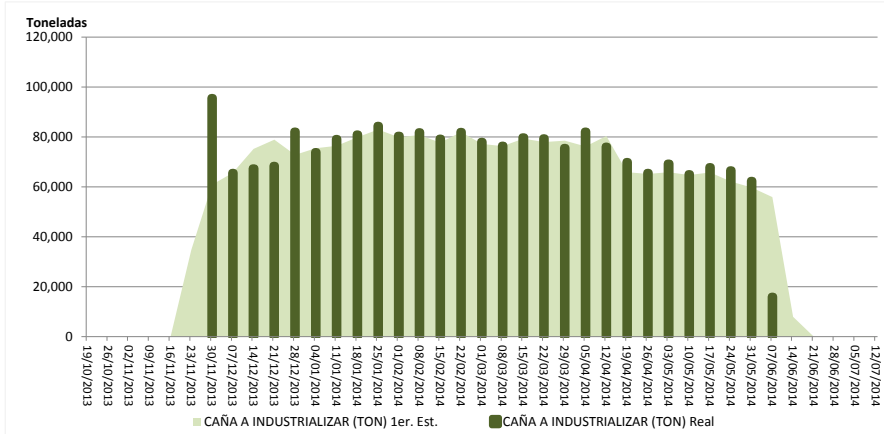
- Días corrientes de zafra: 226



**ANEXO COMPARATIVO AVANCE REAL VS. ACT. ESTIMADO POR ESTADO**

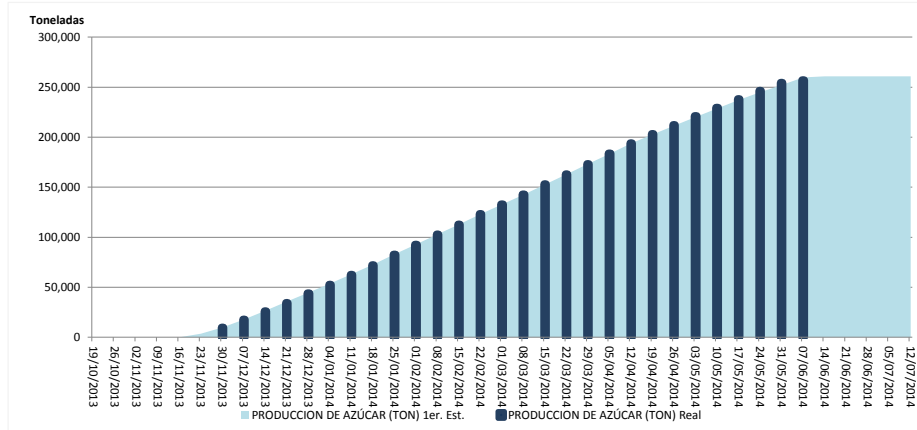
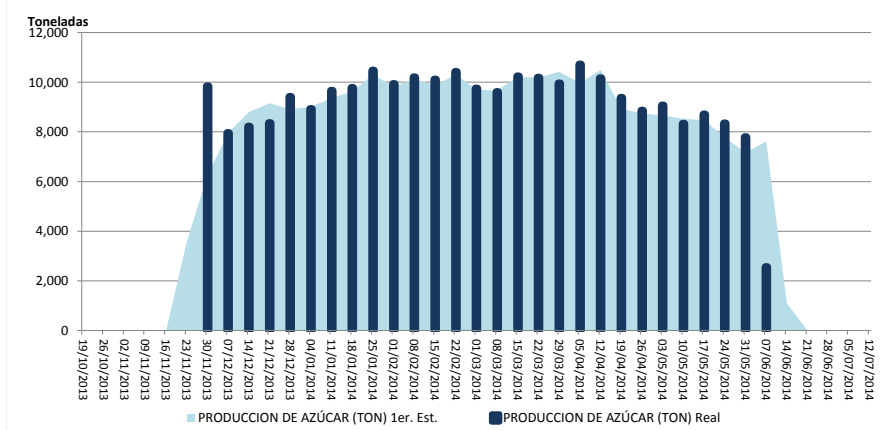
**Puebla: Cumplimiento Real vs. Act. Estimado de Caña Industrializada 2013/14 - SEMANAL**

**Puebla: Cumplimiento Real vs. Act. Estimado de Caña Industrializada 2013/14 - ACUMULADO**



**Puebla: Cumplimiento Real vs. Act. Estimado de Producción de Azúcar 2013/14 - SEMANAL**

**Puebla: Cumplimiento Real vs. Act. Estimado de Producción de Azúcar 2013/14 - ACUMULADO**



**REPORTE DE AVANCE DE PRODUCCIÓN DE CAÑA Y AZÚCAR**

Ciclo azucarero 2013/14

Reporte No. 31

SEMANA No. 37

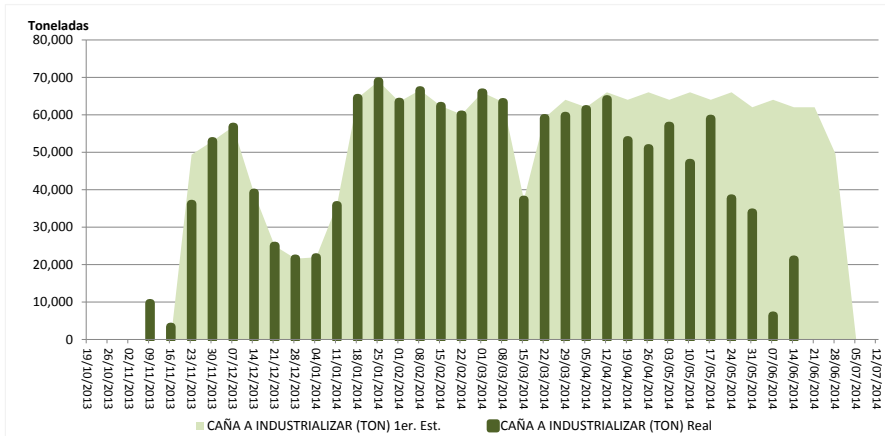
Del 8 al 14 de Junio de 2014

- Días corrientes de zafra: 226

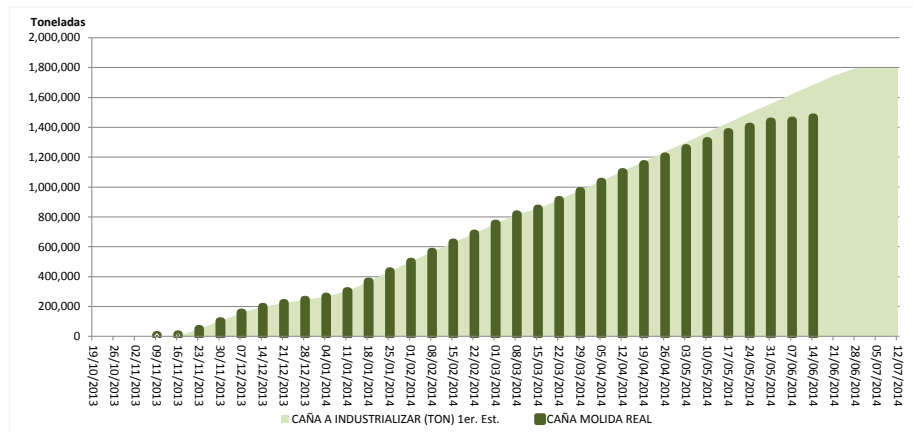


**ANEXO COMPARATIVO AVANCE REAL VS. ACT. ESTIMADO POR ESTADO**

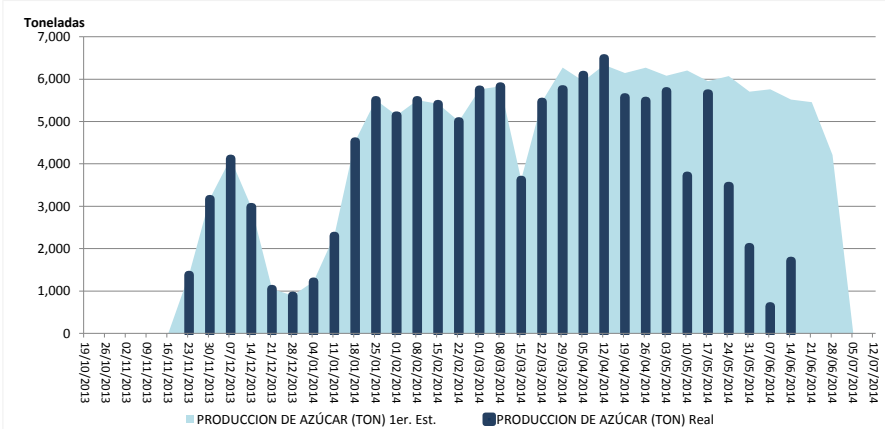
Quintana Roo: Avance Real vs. Act. Estimado de Caña Industrializada 2013/14 - SEMANAL



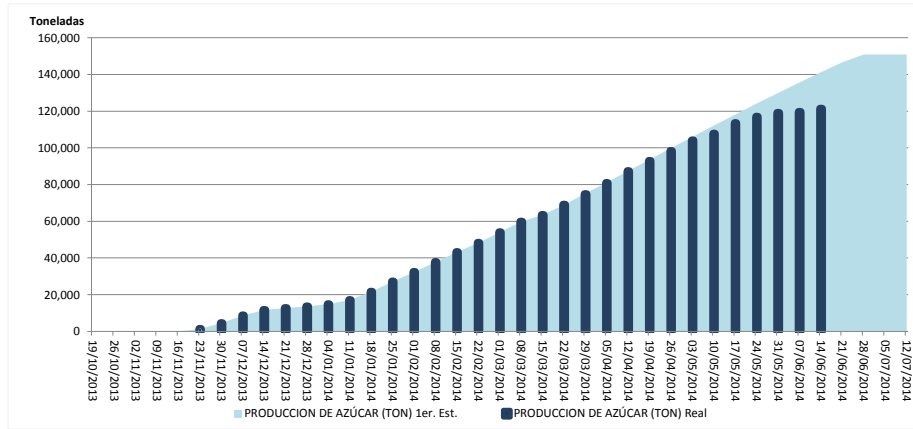
Quintana Roo: Avance Real vs. Act. Estimado de Caña Industrializada 2013/14 - ACUMULADO



Quintana Roo: Avance Real vs. Act. Estimado de Producción de Azúcar 2013/14 - SEMANAL



Quintana Roo: Avance Real vs. Act. Estimado de Producción de Azúcar 2013/14 - ACUMULADO





**REPORTE DE AVANCE DE PRODUCCIÓN DE CAÑA Y AZÚCAR**

Ciclo azucarero 2013/14

Reporte No. 31

SEMANA No. 37

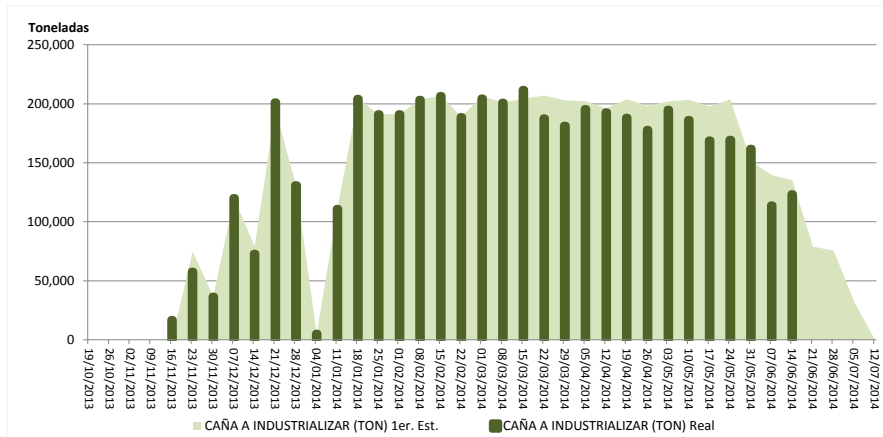
Del 8 al 14 de Junio de 2014

- Días corrientes de zafra: 226

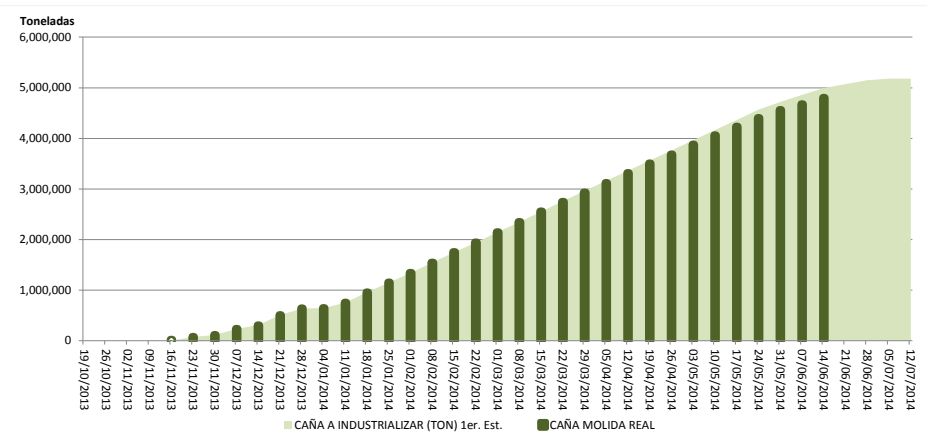


**ANEXO COMPARATIVO AVANCE REAL VS. ACT. ESTIMADO POR ESTADO**

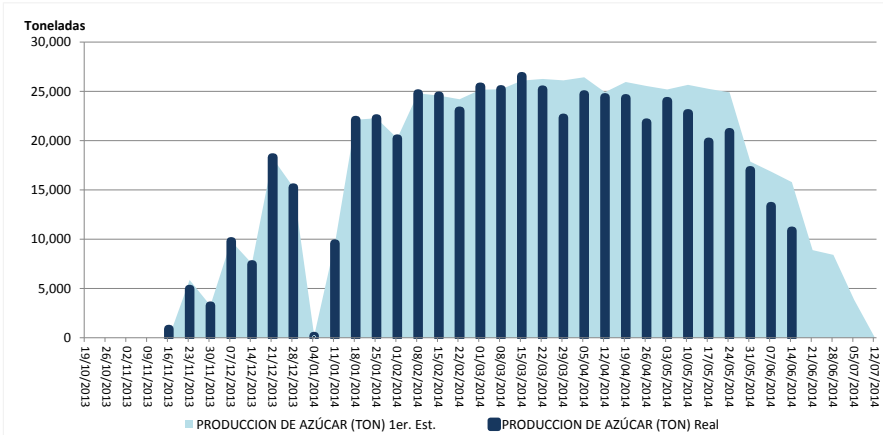
San Luis Potosí: Avance Real vs. Act. Estimado de Caña Industrializada 2013/14 - SEMANAL



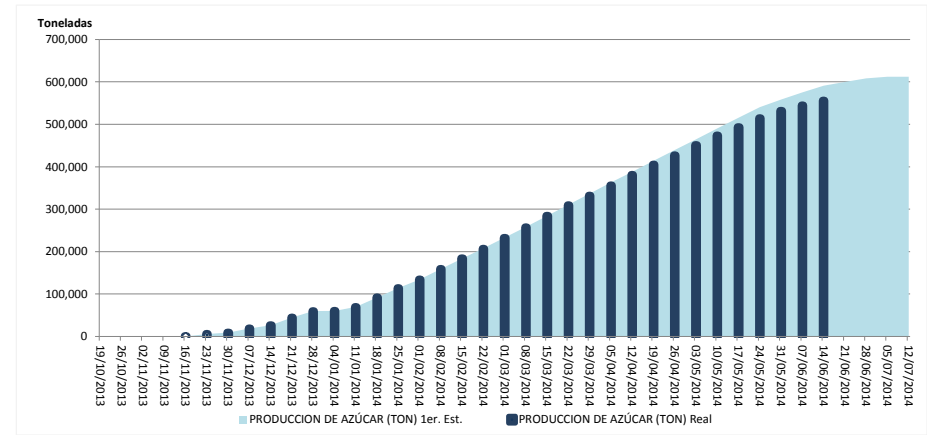
San Luis Potosí: Avance Real vs. Act. Estimado de Caña Industrializada 2013/14 - ACUMULADO



San Luis Potosí: Avance Real vs. Act. Estimado de Producción de Azúcar 2013/14 - SEMANAL



San Luis Potosí: Avance Real vs. Act. Estimado de Producción de Azúcar 2013/14 - ACUMULADO



**REPORTE DE AVANCE DE PRODUCCIÓN DE CAÑA Y AZÚCAR**

Ciclo azucarero 2013/14

Reporte No. 31

SEMANA No. 37

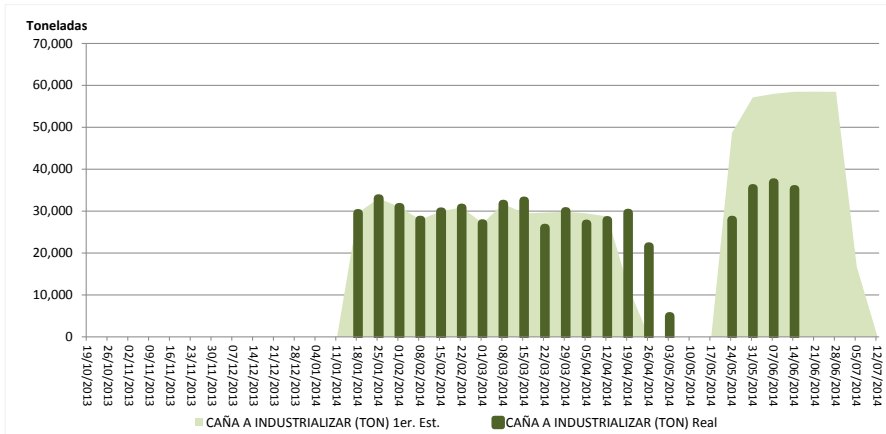
Del 8 al 14 de Junio de 2014

- Días corrientes de zafra: 226

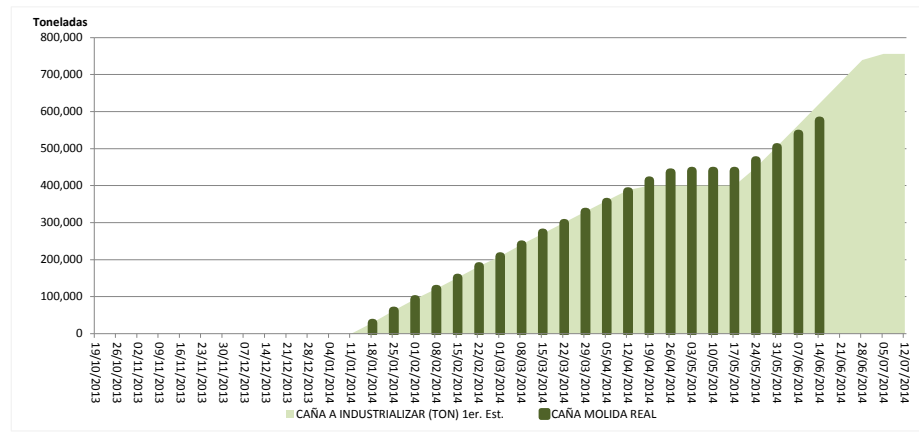


**ANEXO COMPARATIVO AVANCE REAL VS. ACT. ESTIMADO POR ESTADO**

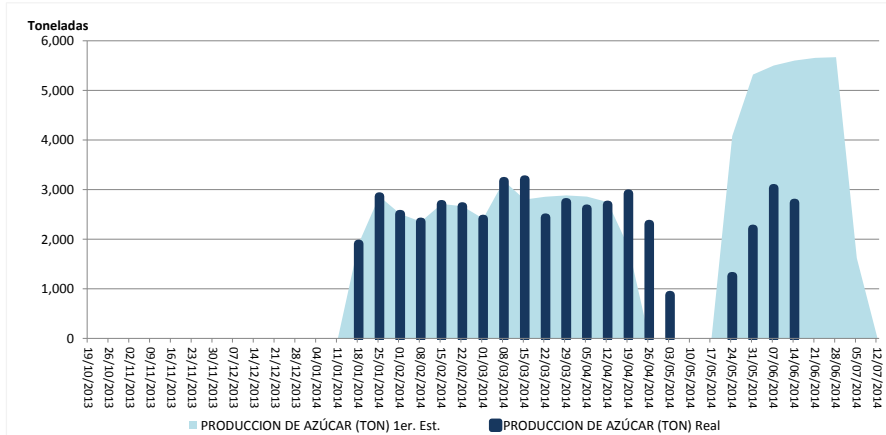
Sinaloa: Avance Real vs. Act. Estimado de Caña Industrializada 2013/14 - SEMANAL



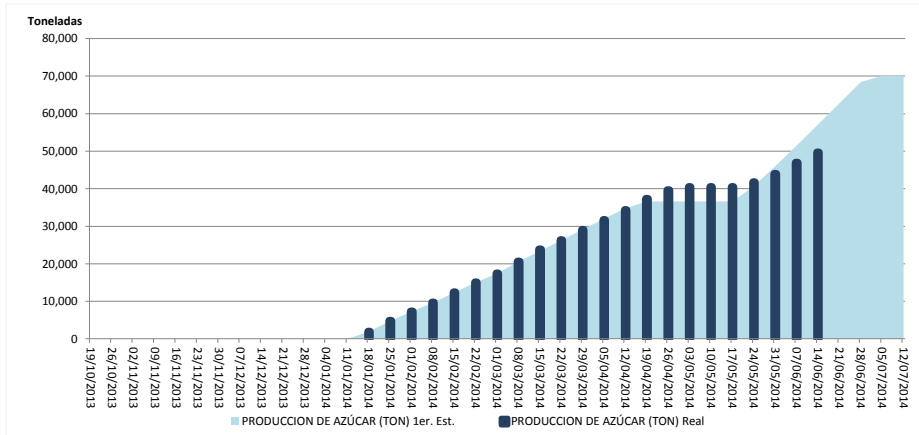
Sinaloa: Avance Real vs. Act. Estimado de Caña Industrializada 2013/14 - SEMANAL



Sinaloa: Avance Real vs. Act. Estimado de Producción de Azúcar 2013/14 - SEMANAL



Sinaloa: Avance Real vs. Act. Estimado de Producción de Azúcar 2013/14 - SEMANAL



**REPORTE DE AVANCE DE PRODUCCIÓN DE CAÑA Y AZÚCAR**

Ciclo azucarero 2013/14

Reporte No. 31

SEMANA No. 37

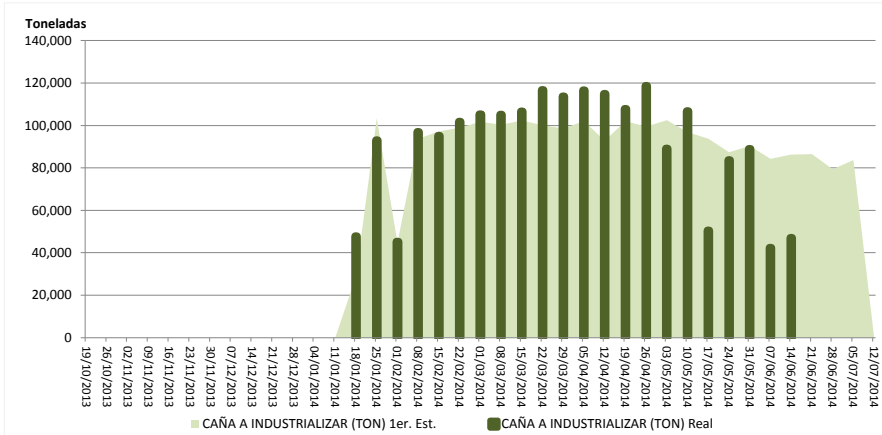
Del 8 al 14 de Junio de 2014

- Días corrientes de zafra: 226

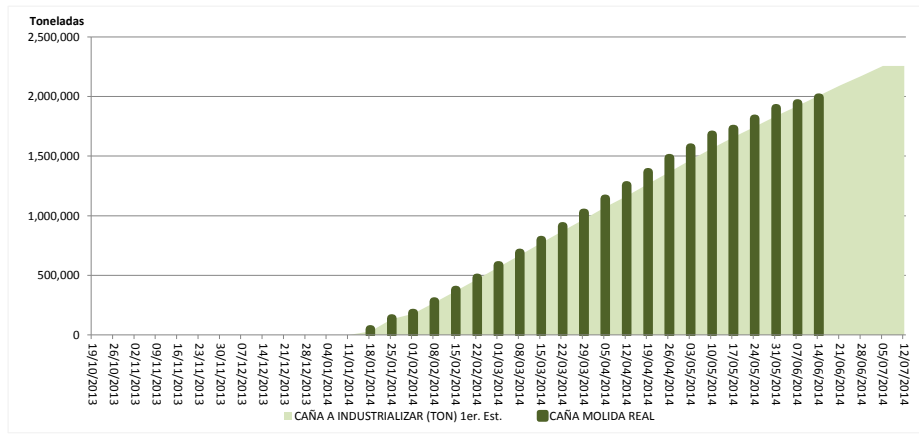


**ANEXO COMPARATIVO AVANCE REAL VS. ACT. ESTIMADO POR ESTADO**

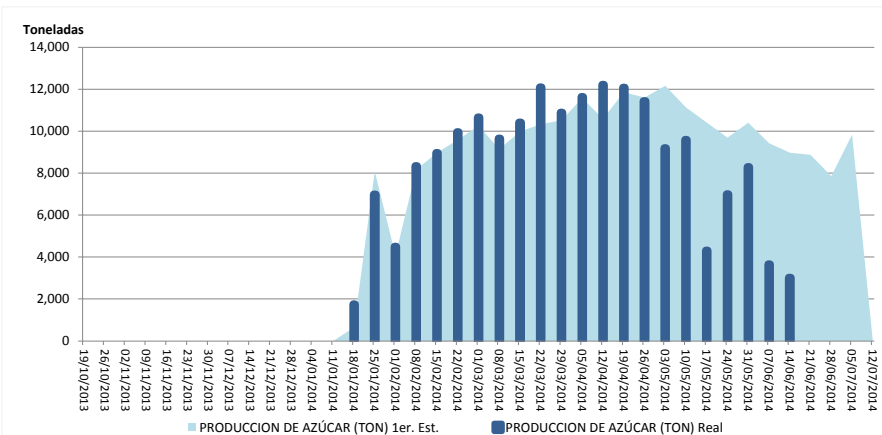
Tabasco: Avance Real vs. Act. Estimado de Caña Industrializada 2013/14 - SEMANAL



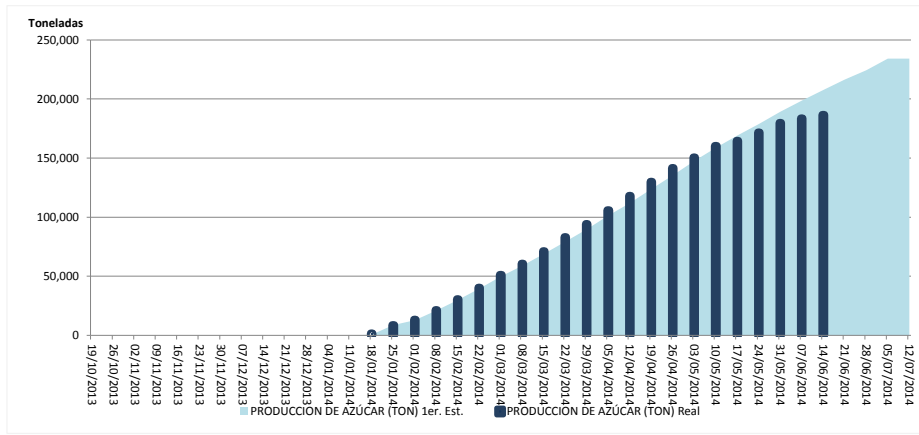
Tabasco: Avance Real vs. Act. Estimado de Caña Industrializada 2013/14 - ACUMULADO



Tabasco: Avance Real vs. Act. Estimado de Producción de Azúcar 2013/14 - SEMANAL



Tabasco: Avance Real vs. Act. Estimado de Producción de Azúcar 2013/14 - ACUMULADO



**REPORTE DE AVANCE DE PRODUCCIÓN DE CAÑA Y AZÚCAR**

Ciclo azucarero 2013/14

Reporte No. 31

SEMANA No. 37

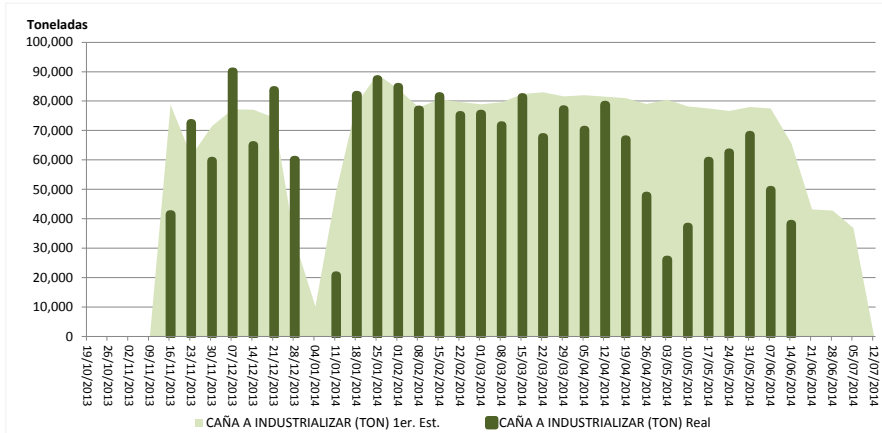
Del 8 al 14 de Junio de 2014

- Días corrientes de zafra: 226

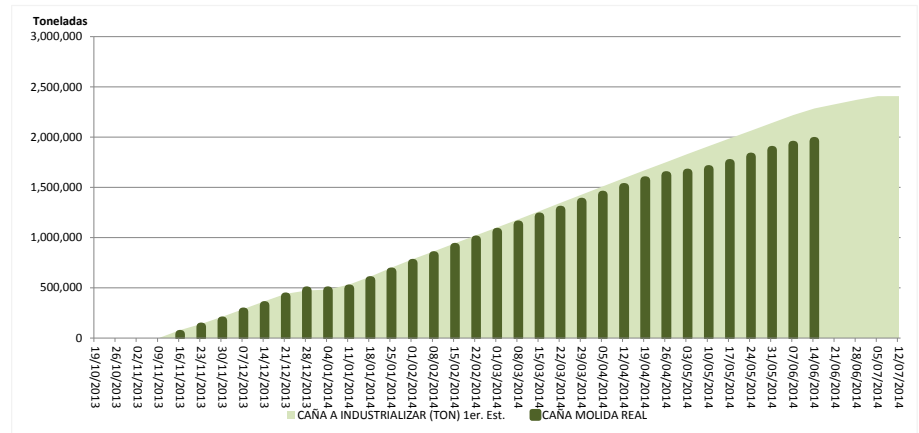


**ANEXO COMPARATIVO AVANCE REAL VS. ACT. ESTIMADO POR ESTADO**

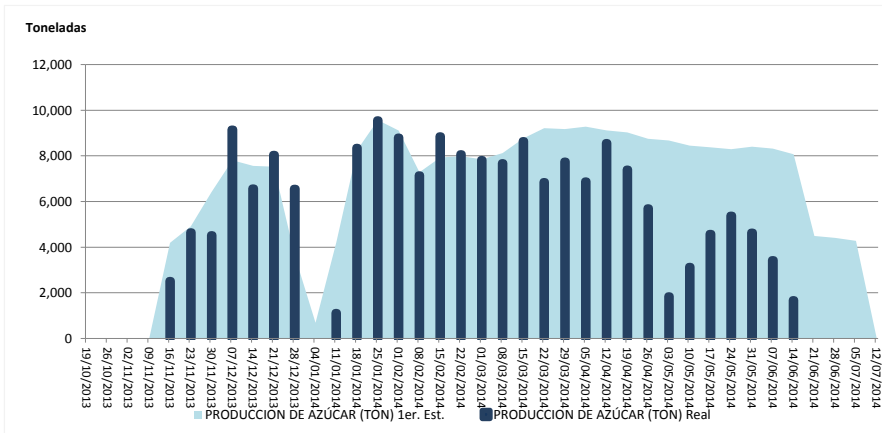
Tamaulipas: Avance Real vs. Act. Estimado de Caña Industrializada 2013/14 - SEMANAL



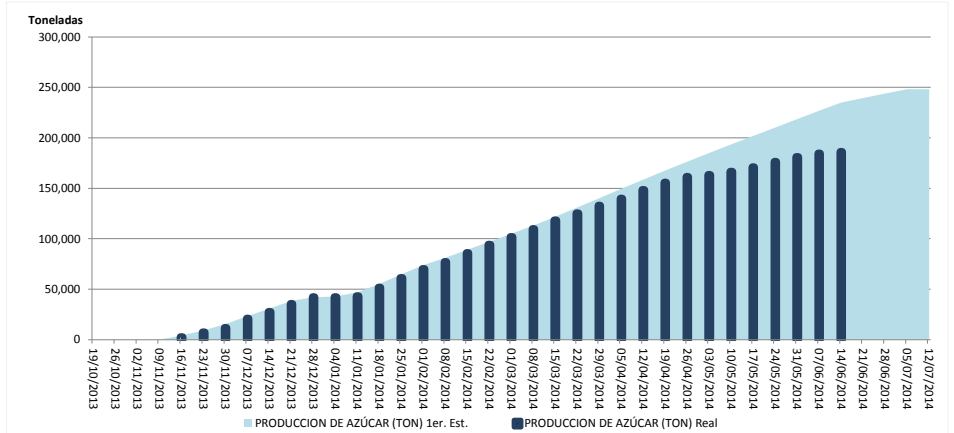
Tamaulipas: Avance Real vs. Act. Estimado de Caña Industrializada 2013/14 - ACUMULADO



Tamaulipas: Avance Real vs. Act. Estimado de Producción de Azúcar 2013/14 - SEMANAL



Tamaulipas: Avance Real vs. Act. Estimado de Producción de Azúcar 2013/14 - ACUMULADO



**REPORTE DE AVANCE DE PRODUCCIÓN DE CAÑA Y AZÚCAR**

Ciclo azucarero 2013/14

Reporte No. 31

SEMANA No. 37

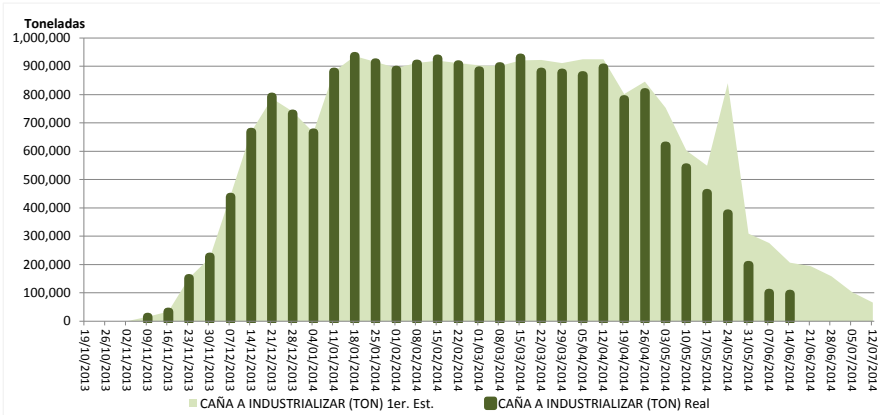
Del 8 al 14 de Junio de 2014

- Días corrientes de zafra: 226

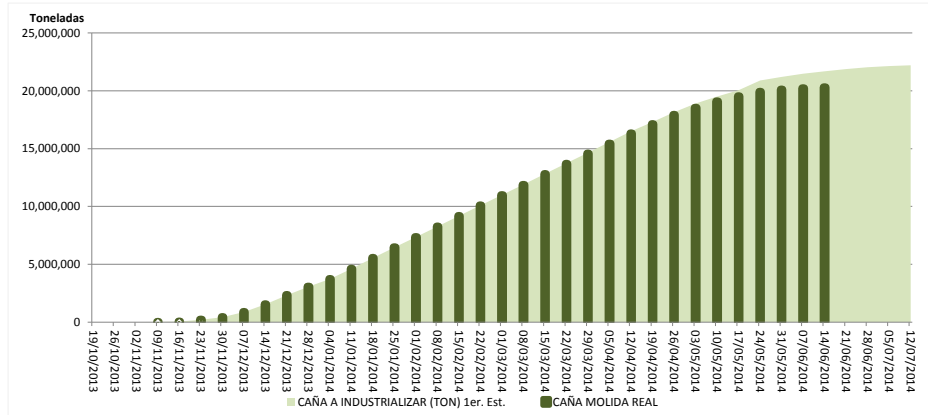


**ANEXO COMPARATIVO AVANCE REAL VS. ACT. ESTIMADO POR ESTADO**

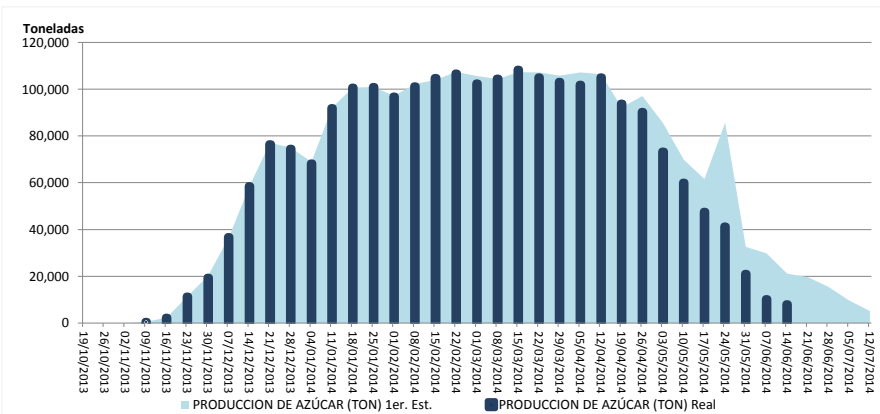
Veracruz: Avance Real vs. Act. Estimado de Caña Industrializada 2013/14 - SEMANAL



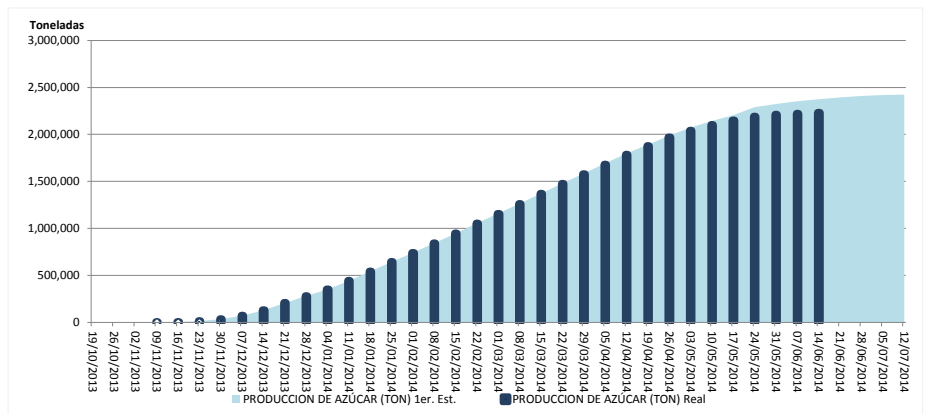
Veracruz: Avance Real vs. Act. Estimado de Caña Industrializada 2013/14 - ACUMULADO



Veracruz: Avance Real vs. Act. Estimado de Producción de Azúcar 2013/14 - SEMANAL



Veracruz: Avance Real vs. Act. Estimado de Producción de Azúcar 2013/14 - ACUMULADO



## REPORTE DE AVANCE DE PRODUCCIÓN DE CAÑA Y AZÚCAR

Ciclo azucarero 2013/14

Reporte No. 31

SEMANA No. 37

Del 8 al 14 de Junio de 2014

-

Días corrientes de zafra: 226



Página 42

### CONTENIDO

La información contenida en el Reporte de Avance de Producción de Caña y Azúcar se obtiene de los Informes oficiales de las Corridas de Fábrica de los ingenios azucareros del país.

El reporte semanal de Producción está en constante evolución en cuanto a su formato de presentación y contenido, por lo cual, para la actual zafra 2013/14 hemos agrupado la información en distintos rubros, con el objetivo de que sea de fácil consulta. Por ello y a manera de introducción al lector del mismo, exhibimos el contenido del presente reporte, agrupado de la manera siguiente:

#### 1.- Avance nacional. (Pág. 1)

Se presenta una tabla con los inicios de zafra de los ingenios, seguida de un breve resumen de las condiciones de la semana y acumulada reportada respecto del avance de la zafra, incluyendo una tabla del grado de avance nacional real acumulado respecto del total del estimado actualizado del sector azucarero de la zafra 2013/14

En adición, se presentan las cifras nacionales de las 10 variables que conforman el presente Reporte, a la semana reportada y el acumulado a dicha fecha. Para contextualizar el desarrollo de la presente zafra, se reportan las mismas variables para el promedio de las últimas 5 zafras, y las correspondientes al estimado de producción de esta zafra.

#### 2.- Información de campo. (Pág. 4)

Muestra el comparativo de las cifras de hectáreas cosechadas, toneladas de caña molida y rendimiento de campo, a la semana y acumulado, respecto del promedio de las últimas 5 zafras, por ingenio, estado y consorcio.

#### 3.- Información de fábrica. (Pág. 8)

Se presenta el comparativo de las cifras de toneladas de caña molida, azúcar física real y rendimiento de fábrica, a la semana y acumulado, respecto del promedio de las últimas 5 zafras.

#### 4.- Información de azúcar por clase. (Pág. 12)

Exhibe el comparativo de las cifras de producción de azúcar física real y el desglose de los tipos de azúcar: refinada, blanco especial, estándar y mascabado, a la semana y acumulado, respecto del promedio de las últimas 5 zafras, por ingenio, estado y consorcio.

#### 5.- Grado de cumplimiento y de avance de la zafra respecto de la Actualización del estimado de producción. (Pág. 20)

En este apartado se muestra un comparativo semanal y acumulado respecto de la caña molida, azúcar producida y rendimiento de fábrica reales respecto de lo previsto en la actualización del estimado de producción de los ingenios, así como el grado de avance de la superficie cosechada, caña molida y azúcar producida reales respecto de los totales de la actualización del Estimado de producción de la zafra 2013/14, por ingenio, estado y consorcio.

#### ANEXO DE GRÁFICOS. (Pág. 25)

En este apartado se muestra el grado de avance real de la caña molida y la producción de azúcar respecto de las cifras semanales y acumuladas proyectadas en el primer estimado de producción. Esta información se presenta a nivel nacional y por estado.

Es importante destacar que los cambios que ha tenido esta emisión del Reporte de Avance de Producción de Caña y Azúcar se han realizado con base en las diversas solicitudes, comentarios y opiniones recibidas de nuestros usuarios de la información, como parte de los esfuerzos del CONADESUCA en atender las diversos requerimientos que tienen nuestros clientes, y no como una forma arbitraria de presentar los datos; por lo que este reporte puede seguir sujeto a mejoras en ediciones posteriores.