

**REPORTE DE AVANCE DE PRODUCCIÓN DE CAÑA Y AZÚCAR**

Ciclo azucarero 2013/14

Reporte No. 34

SEMANA No. 40

Del 29/Jun al 05/Jul de 2014

-

Días corrientes de zafra: 247



7 de julio de 2014

**A partir del informe no. 22, se presentan las cifras y comparativos del estimado de producción actualizado al 31 de marzo de 2014, publicado por el CONADESUCA.**

En el presente reporte se cuenta con información de 7 ingenios de 7 que zafaron al 5 de julio de 2014, y que reportaron información de fábrica.

En la tabla 1, se presentan las fechas de conclusión estimadas por los ingenios y las reales, donde se observa que han concluido 49 fábricas al 5 de julio, quedando 3 en operación en la actual semana. Con el cierre de actividades de la zafra del ingenio San Rafael de Pucté (fecha de cierre notificada el 24 de junio), el Molino, Alianza Popular y Pánuco, los estados de Quintana Roo, Nayarit, San Luis Potosí y Veracruz han concluido la zafra 2013/14; quedando 3 estados azucareros del país en operación. Se prevé el término de actividades de los tres ingenios restantes en la presente semana.

Con base en la información recibida de la Actualización del Estimado de Producción de la zafra 2013/14, se espera que la zafra se desarrolle en 36 semanas efectivas (al 12 de julio de 2014), 4 semanas menos respecto de las semanas registradas en la zafra récord 2012/13. Resalta que el ingenio Pánuco adelantara el término de zafra y que los ingenios Quisería, Los Mochis y Presidente Benito Juárez hayan retrasado el mismo.

**TABLA 1. FECHAS DE CONCLUSIÓN DE LOS INGENIOS AZUCAREROS**

INGENIO	Fecha de Conclusión		DIAS CORRIENTES DE ZAFRA		Var. Días de Zafra (Real - Estimado)	INGENIO	Fecha de Conclusión		DIAS CORRIENTES DE ZAFRA		Var. Días de Zafra (Real - Estimado)
	Estimada	Real	Estimados	Reales			Estimada	Real	Estimados	Reales	
CALIPAM	13/04/2014	12/04/2014	124	117	-7	ATENCINGO	08/06/2014	04/06/2014	200	196	-4
EL REFUGIO	07/04/2014	13/04/2014	122	128	6	SANTA CLARA	21/05/2014	05/06/2014	153	167	14
C. MOTZORONGO	24/04/2014	26/04/2014	150	152	2	BELLAVISTA	01/06/2014	05/06/2014	198	202	4
C. PROGRESO	26/04/2014	27/04/2014	157	158	1	CUATOTOLAPAM	21/06/2014	05/06/2014	201	185	-16
LA MARGARITA	15/05/2014	27/04/2014	183	165	-18	LA JOYA	10/06/2014	05/06/2014	169	164	-5
ELDORADO	16/04/2014	29/04/2014	94	107	13	TALA	25/05/2014	09/06/2014	182	197	15
EL MODELO	01/05/2014	29/04/2014	154	152	-2	EL MANTE	14/06/2014	10/06/2014	212	208	-4
LA GLORIA	29/04/2014	01/05/2014	141	143	2	CASASANO	14/06/2014	10/06/2014	192	188	-4
LA PROVIDENCIA	07/05/2014	02/05/2014	154	149	-5	JOSÉ M. MORELOS	04/06/2014	11/06/2014	186	189	3
CONSTANCIA	04/05/2014	05/05/2014	184	185	1	M. OCAMPO	31/05/2014	12/06/2014	188	200	12
SAN NICOLAS	10/05/2014	10/05/2014	160	160	0	PLAN DE SAN LUIS	25/05/2014	18/06/2014	165	189	24
AZSUREMEX	13/05/2014	14/05/2014	121	122	1	TAMAZULA	19/06/2014	18/06/2014	213	212	-1
S. J. DE ABAJO	07/06/2014	17/05/2014	170	148	-22	SAN FCO. AMECA	11/06/2014	20/06/2014	194	203	9
SAN MIGUELITO	24/05/2014	18/05/2014	171	165	-6	AARÓN SÁENZ G.	03/07/2014	20/06/2014	245	223	-22
HUIXTLA	17/05/2014	19/05/2014	164	166	2	SAN RAFAEL DE P.	28/06/2014	24/06/2014	233	229	-4
MAHUIXTLAN	17/05/2014	19/05/2014	188	190	2	S. MIGUEL DEL N.	14/06/2014	25/06/2014	211	222	11
PEDERNALES	23/05/2014	19/05/2014	165	161	-4	PUGA	26/06/2014	25/06/2014	206	205	-1
SAN CRISTOBAL	26/05/2014	21/05/2014	172	167	-5	EL HIGO	26/06/2014	26/06/2014	209	209	0
EL POTRERO	23/05/2014	22/05/2014	164	163	-1	PLAN DE AYALA	28/06/2014	26/06/2014	213	211	-2
ADOLFO LÓPEZ M.	25/05/2014	27/05/2014	191	193	2	EL MOLINO	21/06/2014	30/06/2014	181	190	9
EL CARMEN	07/06/2014	27/05/2014	190	179	-11	ALIANZA POPULAR	04/07/2014	03/07/2014	207	206	-1
TRES VALLES	26/05/2014	28/05/2014	192	194	2	SANTA ROSALÍA	05/07/2014	03/07/2014	170	168	-2
L. CÁRDENAS	02/06/2014	28/05/2014	182	177	-5	PÁNUCO	12/07/2014	05/07/2014	217	201	-16
SAN PEDRO	05/06/2014	28/05/2014	180	172	-8	QUESERIA	28/06/2014		215		
PUJILTI	27/05/2014	31/05/2014	201	205	4	LOS MOCHIS	30/06/2014		49		
EMILIANO ZAPATA	24/05/2014	03/06/2014	181	191	10	PDTE. B. JUÁREZ	05/07/2014		174		

**GRADO DE AVANCE A NIVEL NACIONAL**

(Datos de la Semana no. 40 del ciclo 2013/14, REAL vs. ESTIMADO ACTUALIZADO)

GRADO AVANCE NACIONAL REAL ACUMULADO RESPECTO AL TOTAL ESTIMADO ACTUALIZADO		
Sup. Indust.	Caña Molida	Azúcar Física
%		
<b>94.41</b>	<b>93.63</b>	<b>92.79</b>

El grado de avance nacional que se registra actualmente indica que para la superficie industrializada, se ha obtenido menor caña a moler y menos azúcar, por lo que resulta claro que el grado de cumplimiento esperado para azúcar quedará por debajo del 93% respecto del estimado actualizado el 31 de marzo.

**REPORTE DE AVANCE DE PRODUCCIÓN DE CAÑA Y AZÚCAR**

**Ciclo azucarero 2013/14**

**Reporte No. 34**

**SEMANA No. 40**

**Del 29/Jun al 05/Jul de 2014**

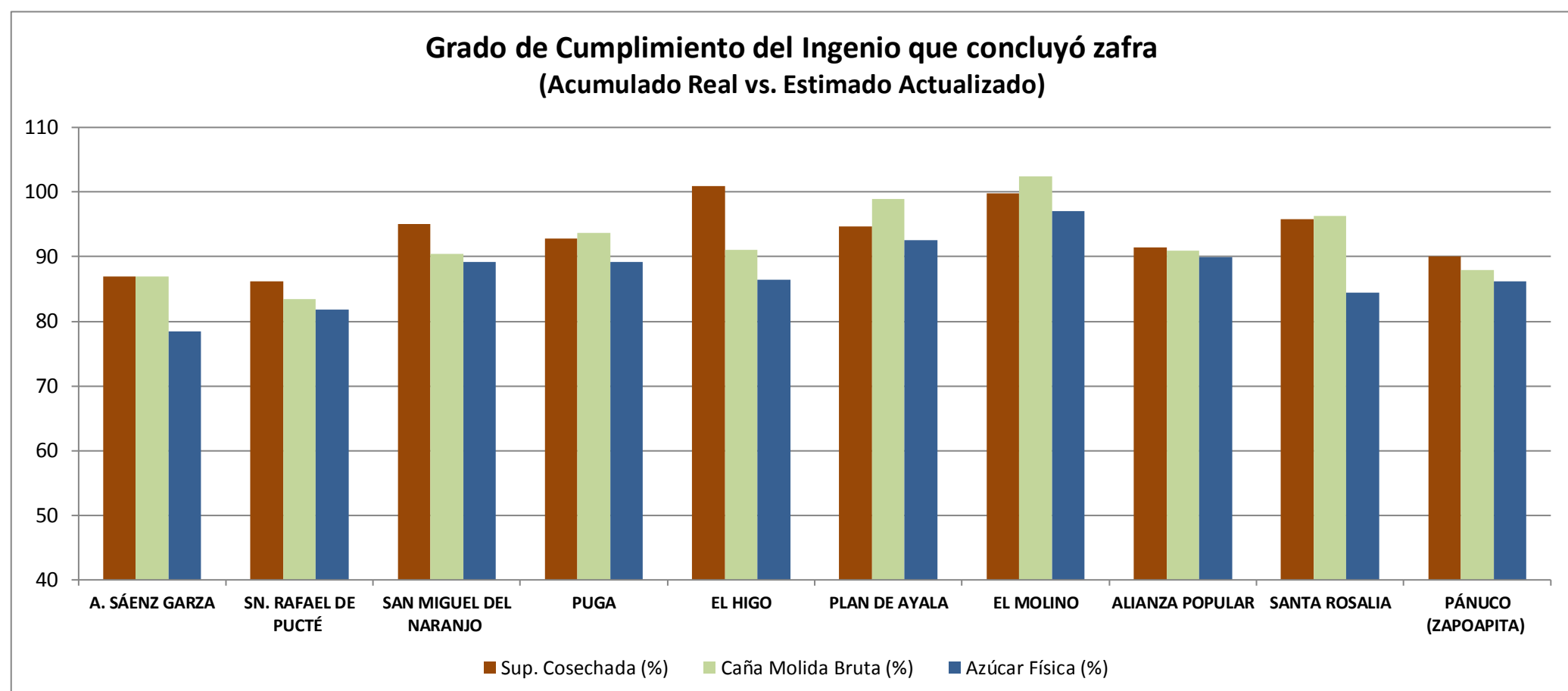
**Días corrientes de zafra: 247**



**Comparativo respecto de las 5 zafras pasadas y la Actualización del Estimado de Producción de la zafra 2013/14**

Respecto del estimado de producción actualizado al 31 de marzo, los 6 estados azucareros que registraron operaciones tuvieron un desempeño semanal en producción de azúcar alejado de su estimado actualizado. Mientras que en el desempeño acumulado, los estados de Tabasco, Colima, Sinaloa, Quintana Roo y Tamaulipas registran un cumplimiento bajo en comparación a su estimación acumulada al 5 de julio en lo que se refiere a producción de azúcar. El déficit acumulado nacional en la producción de azúcar se incrementó a 461 mil toneladas en comparación al estimado actualizado, 20 mil toneladas más respecto de lo reportado en la edición anterior.

En relación a la actualización del Estimado de Producción de la zafra 2013/14, publicado por el CONADESUCA, los niveles de cumplimiento de superficie cosechada, caña molida y azúcar producida de los 4 ingenios que cerraron en la semana del 28 de junio quedaron por debajo de su estimado actualizado, a excepción del ingenio El Molino, el cual cumplió prácticamente al 100% con la superficie industrializada, superó sus expectativas de caña molida y quedó 2.98% por debajo en lo que se refiere a azúcar.



**PRECISIONES RESPECTO AL GRADO DE CUMPLIMIENTO**

Menor al 100%	Igual al 100%	Superior al 100%
No se cumplió con las cifras del Estimado Actualizado	Desempeño igual al proyectado en el Estimado Actualizado	Desempeño por arriba del Estimado Actualizado

**REPORTE DE AVANCE DE PRODUCCIÓN DE CAÑA Y AZÚCAR**

**Ciclo azucarero 2013/14      Reporte No. 34      SEMANA No. 40**

**Del 29/Jun al 05/Jul de 2014      -      Días corrientes de zafra: 247**



**COMPARATIVO DE AVANCE A NIVEL NACIONAL**

(Datos de la Semana no. 40 de cada ciclo azucarero correspondiente)

ZAFRAS	Sup. Indust.	Caña Molida	Rend. de Campo	Azúcar Física Real	Rend. Fábrica	Az. Ref.	Az. Bco. Esp.	Az. Est.	Az. Masc.	Ingenios que reportan
	(ha)	(t)	(t/ha)	(t)	%	(t)	(t)	(t)	(t)	No.
<b>2013/14</b>	3,015	116,649	38.69	9,353	8.02	3,401	923	5,029	-	7
<b>PROM. ÚLTIMAS 5 ZAFRAS 1/</b>	883	50,160	56.80	4,278	8.53	-	-	4,278	-	7
<b>Var. %2013/14 vs. 5 ZAFRAS</b>	241.37	132.56	-31.88	118.63	-5.99	-	-	17.57	-	0

**COMPARATIVO DE AVANCE A NIVEL NACIONAL**

(Datos acumulados a la Semana no. 40 de cada ciclo azucarero correspondiente)

ZAFRAS	Sup. Indust.	Caña Molida	Rend. de Campo	Azúcar Física Real	Rend. Fábrica	Az. Ref.	Az. Bco. Esp.	Az. Est.	Az. Masc.	Ingenios que reportan
	(ha)	(t)	(t/ha)	(t)	%	(t)	(t)	(t)	(t)	No.
<b>2013/14</b>	789,490	54,309,246	68.79	6,016,578	11.08	1,643,797	328,459	3,965,431	78,891	52
<b>PROM. ÚLTIMAS 5 ZAFRAS 1/</b>	696,055	47,659,120	68.47	5,407,155	11.35	1,723,563	237,306	3,413,447	32,838	57
<b>Var. %2013/14 vs. 5 ZAFRAS</b>	13.42	13.95	0.47	11.27	-2.35	-4.63	38.41	16.17	140.24	-5

NOTAS:

1/ Se presenta información a la Cuadragésima semana de las últimas 5 zafras.

**COMPARATIVO DEL GRADO DE CUMPLIMIENTO A NIVEL NACIONAL ESTIMADO ACTUALIZADO**

(Datos de la Semana no. 40 del ciclo 2013/14, REAL vs. ESTIMADO ACTUALIZADO)

ZAFRAS	SEMANAL			ACUMULADO			Ingenios que reportan
	Caña Molida	Azúcar Física Real	Rend. Fábrica	Caña Molida	Azúcar Física Real	Rend. Fábrica	
	(t)	(t)	%	(t)	(t)	%	No.
<b>Real zafra 13/14</b>	116,649	9,353	8.02	54,309,246	6,016,578	11.08	7
<b>Act. Est. 2013/14</b>	271,785	29,177	10.74	57,912,949	6,477,339	11.18	8
<b>Grado Cumplimiento Real vs. Estimado %</b>	<b>42.92</b>	<b>32.06</b>	<b>74.69</b>	<b>93.78</b>	<b>92.89</b>	<b>99.05</b>	-1

**SEMÁFORO DEL COMPARATIVO DEL GRADO DE CUMPLIMIENTO REAL VS. ESTIMADO**

<b>Entre 95% y 105%</b>	<b>Entre 90% y 94.99% ó 105.1% y 110.0%</b>	<b>Menor a 90.0% ó Superior a 110.0%</b>
<b>Desempeño acorde al estimado</b>	<b>Desempeño regular respecto de lo estimado</b>	<b>Desempeño muy alejado del estimado</b>

**REPORTE DE AVANCE DE PRODUCCIÓN DE CAÑA Y AZÚCAR**

**Ciclo azucarero 2013/14      Reporte No. 34      SEMANA No. 40**

**Del 29/Jun al 05/Jul de 2014      -      Días corrientes de zafra: 247**



**INFORMACIÓN DE CAMPO - REPORTE DE LA SEMANA 40 - PRESENTACIÓN POR INGENIO**

INGENIO	ZAFRA 2013/14			PROM. ÚLTIMAS 5 ZAFRAS 1/			VAR. 2013/14 vs PROM. 5 ZAFRAS		
	Sup. Indust.	Caña Molida	Rend. de Campo	Sup. Indust.	Caña Molida	Rend. de Campo	Sup. Indust.	Caña Molida	Rend. de Campo
	(ha)	(t)	(t/ha)	(ha)	(t)	(t/ha)	(%)	(%)	Dif.
<b>TOTAL</b>	<b>3,015</b>	<b>116,649</b>	<b>38.69</b>	<b>883</b>	<b>50,160</b>	<b>56.80</b>	<b>241.37</b>	<b>132.56</b>	<b>-18.11</b>
PDTE. BENITO JUÁREZ	1,324	46,240	34.93	-	-	-	-	-	-
LOS MOCHIS	781	18,540	23.73	-	-	-	-	-	-
PÁNUCO (ZAPOAPITA) * ***	287	15,794	55.03	84	7,013	83.69	242.49	125.21	-28.66
SANTA ROSALÍA * ***	290	13,298	45.90	356	12,366	34.78	-18.53	7.54	11.12
QUESERÍA ***	189	13,157	69.50	77	5,134	66.38	144.79	156.28	3.12
ALIANZA POPULAR *	80	5,125	64.32	-	-	-	-	-	-
EL MOLINO * ***	64	4,495	70.17	-	-	-	-	-	-
EL HIGO *	-	-	-	169	12,072	71.31	-	-	-
SAN MIGUEL DEL NARANJO *	-	-	-	151	7,882	52.08	-	-	-
CONSTANCIA *	-	-	-	44	5,570	126.75	-	-	-
NVO. SAN FRANCISCO	-	-	-	2	123	67.97	-	-	-

NOTAS: 1/ Se presenta información a la Cuadragésima semana de las últimas 5 zafras.

\*\*\* Dato de superficie estimado por el CONADESUCA

\* El Ingenio ha concluido la zafra 2013/14.



**REPORTE DE AVANCE DE PRODUCCIÓN DE CAÑA Y AZÚCAR**

**Ciclo azucarero 2013/14      Reporte No. 34      SEMANA No. 40**

**Del 29/Jun al 05/Jul de 2014      -      Días corrientes de zafra: 247**



**INFORMACIÓN DE CAMPO - REPORTE ACUMULADO A LA SEMANA 40 - PRESENTACIÓN POR INGENIO**

INGENIO	ZAFRA 2013/14			PROM. ÚLTIMAS 5 ZAFRAS 1/			VAR. 2013/14 vs PROM. 5 ZAFRAS		
	Sup. Indust.	Caña Molida	Rend. de Campo	Sup. Indust.	Caña Molida	Rend. de Campo	Sup. Indust.	Caña Molida	Rend. de Campo
	(ha)	(t)	(t/ha)	(ha)	(t)	(t/ha)	(%)	(%)	Dif.
<b>TOTAL</b>	<b>789,490</b>	<b>54,309,246</b>	<b>68.79</b>	<b>696,055</b>	<b>47,659,120</b>	<b>68.47</b>	<b>13.42</b>	<b>13.95</b>	<b>0.32</b>
SAN CRISTÓBAL *	46,656	2,387,596	51.17	39,373	2,154,997	54.73	18.50	10.79	-3.56
TRES VALLES *	36,881	2,208,414	59.88	34,897	1,991,151	57.06	5.68	10.91	2.82
TALA (JOSE MA. MTZ.) *	23,950	2,139,006	89.31	21,193	1,726,412	81.46	13.01	23.90	7.85
ATENCINGO *	15,843	1,864,958	117.72	13,987	1,596,788	114.16	13.26	16.79	3.56
PUJILTIC (LA FE) *	16,867	1,667,920	98.88	16,381	1,552,102	94.75	2.97	7.46	4.14
EL HIGO *	23,591	1,634,500	69.29	16,228	1,232,019	75.92	45.37	32.67	-6.64
EL POTRERO *	24,223	1,602,100	66.14	21,282	1,394,206	65.51	13.82	14.91	0.63
A. LÓPEZ MATEOS *	27,852	1,602,047	57.52	25,434	1,502,977	59.09	9.51	6.59	-1.57
SAN MIGUEL DEL NARANJO *	29,659	1,536,530	51.81	23,470	1,370,781	58.41	26.37	12.09	-6.60
SN. RAFAEL DE PUCTÉ *	26,149	1,498,926	57.32	25,430	1,434,344	56.40	2.83	4.50	0.92
LA GLORIA *	18,531	1,468,542	79.25	16,376	1,417,530	86.56	13.16	3.60	-7.31
PUGA *	19,325	1,435,757	74.30	17,730	1,254,183	70.74	9.00	14.48	3.56
QUESERÍA	17,735	1,398,327	78.85	13,937	1,142,656	81.99	27.25	22.38	-3.14
TAMAZULA *	10,771	1,393,626	129.39	11,894	1,294,794	108.86	-9.45	7.63	20.53
PÁNUCO (ZAPOAPITA) *	17,080	1,375,554	80.54	14,624	1,149,630	78.61	16.79	19.65	1.92
CTRAL. MOTZORONGO *	20,410	1,341,332	65.72	18,607	1,161,748	62.44	9.69	15.46	3.28
PDTE. BENITO JUÁREZ	23,401	1,245,071	53.21	17,755	932,386	52.51	31.80	33.54	0.69
SAN PEDRO *	20,736	1,235,525	59.58	13,215	861,726	65.21	56.91	43.38	-5.62
EMILIANO ZAPATA *	11,313	1,219,315	107.78	10,678	1,145,244	107.25	5.95	6.47	0.53
A. SÁENZ GARZA *	19,115	1,217,675	63.70	16,003	1,085,442	67.83	19.45	12.18	-4.12
SAN FCO. AMECA *	12,784	1,191,503	93.20	12,083	1,010,813	83.65	5.80	17.88	9.55
PLAN DE AYALA *	20,722	1,150,020	55.50	16,012	839,850	52.45	29.42	36.93	3.04
PLAN DE SAN LUIS *	19,350	1,125,674	58.17	16,616	921,209	55.44	16.45	22.20	2.73
HUIXTLA *	14,103	1,120,881	79.48	13,521	1,108,966	82.02	4.31	1.07	-2.54
ALIANZA POPULAR *	19,856	1,091,755	54.98	17,085	804,385	47.08	16.22	35.73	7.90
MELCHOR OCAMPO *	9,707	1,050,150	108.18	8,875	913,553	102.93	9.37	14.95	5.25
EL MODELO *	12,457	1,009,928	81.07	10,302	904,069	87.76	20.92	11.71	-6.69
SAN NICOLÁS *	15,151	966,061	63.76	11,334	734,109	64.77	33.68	31.60	-1.01
P. MACHADO (LA MARGARITA) *	17,878	912,561	51.04	14,093	725,293	51.46	26.86	25.82	-0.42
EL MOLINO *	11,094	841,441	75.85	10,176	698,799	68.67	9.03	20.41	7.17
CTRAL. PROGRESO *	14,224	820,934	57.72	11,067	559,019	50.51	28.53	46.85	7.20
CONSTANCIA *	15,374	819,818	53.32	13,723	809,178	58.97	12.03	1.31	-5.64
LA PROVIDENCIA *	13,713	795,782	58.03	11,604	713,010	61.44	18.17	11.61	-3.41
EL MANTE *	12,013	768,527	63.97	13,927	899,576	64.59	-13.74	-14.57	-0.62
SANTA ROSALÍA *	12,903	766,871	59.43	9,885	565,498	57.21	30.54	35.61	2.22
CUATOTOLAPAM *	13,611	751,166	55.19	10,212	558,619	54.70	33.29	34.47	0.48
BELLAVISTA *	7,838	700,558	89.38	5,007	385,516	77.00	56.55	81.72	12.38
SANTA CLARA *	7,028	696,826	99.15	6,396	536,957	83.95	9.87	29.77	15.20
JOSÉ MA. MORELOS *	9,212	690,266	74.93	7,886	555,907	70.50	16.82	24.17	4.44
LA JOYA *	11,331	662,566	58.48	9,263	441,721	47.69	22.32	50.00	10.79
EL CARMEN *	9,271	602,592	65.00	8,588	562,027	65.44	7.95	7.22	-0.45
CASASANO (LA ABEJA) *	5,153	588,018	114.11	4,401	498,868	113.36	17.10	17.87	0.75
SAN MIGUELITO *	6,640	508,726	76.61	5,884	441,288	74.99	12.85	15.28	1.62
SAN JOSÉ DE ABAJO *	8,568	501,443	58.52	7,736	467,571	60.44	10.76	7.24	-1.92
MAHUIXTLÁN *	5,394	457,128	84.75	5,494	395,277	71.95	-1.82	15.65	12.80
ELDORADO *	5,354	440,442	82.26	5,390	504,491	93.60	-0.66	-12.70	-11.34
EL REFUGIO *	6,528	400,043	61.28	5,797	327,148	56.43	12.61	22.28	4.85
LÁZARO CÁRDENAS *	4,619	395,945	85.73	3,169	264,403	83.44	45.75	49.75	2.29
PEDERNALES *	4,299	393,981	91.64	3,510	327,591	93.34	22.49	20.27	-1.70
LOS MOCHIS	6,850	224,555	32.78	8,412	519,782	61.79	-18.57	-56.80	-29.01
AZSUREMEX - TENOSIQUE *	3,936	200,934	51.05	3,407	156,572	45.95	15.53	28.33	5.09
CALIPAM *	2,442	189,430	77.58	1,721	148,372	86.22	41.90	27.67	-8.65
A. REGIONAL (LA PRIMAVERA)	-	-	-	4,805	408,278	84.97	-	-	-
NVO. SAN FRANCISCO	-	-	-	6,534	368,129	56.34	-	-	-
SAN GABRIEL	-	-	-	2,051	107,845	52.58	-	-	-
INDEPENDENCIA	-	-	-	1,365	59,330	43.47	-	-	-
LA CONCEPCIÓN	-	-	-	234	14,987	64.08	-	-	-

NOTAS: 1/ Se presenta información a la Cuadragésima semana de las últimas 5 zafras.

\* El Ingenio ha concluido la zafra 2013/14.

**REPORTE DE AVANCE DE PRODUCCIÓN DE CAÑA Y AZÚCAR**

**Ciclo azucarero 2013/14      Reporte No. 34      SEMANA No. 40**

**Del 29/Jun al 05/Jul de 2014      -      Días corrientes de zafra: 247**



**INFORMACIÓN DE CAMPO - REPORTE DE LA SEMANA 40 - PRESENTACIÓN POR ESTADO**

ESTADO	ZAFRA 2013/14			PROM. ÚLTIMAS 5 ZAFRAS 1/			VAR. 2013/14 vs PROM. 5 ZAFRAS		
	Sup. Indust.	Caña Molida	Rend. de Campo	Sup. Indust.	Caña Molida	Rend. de Campo	Sup. Indust.	Caña Molida	Rend. de Campo
	(ha)	(t)	(t/ha)	(ha)	(t)	(t/ha)	(%)	(%)	Dif.
<b>TOTAL</b>	<b>3,015</b>	<b>116,649</b>	<b>38.69</b>	<b>883</b>	<b>50,160</b>	<b>56.80</b>	<b>241.37</b>	<b>132.56</b>	<b>-18.11</b>
TABASCO	1,613	59,538	36.90	356	12,366	34.78	353.73	381.47	2.13
SINALOA	781	18,540	23.73	-	-	-	-	-	-
VERACRUZ * ***	287	15,794	55.03	299	24,778	82.91	-3.96	-36.26	-27.88
COLIMA ***	189	13,157	69.50	77	5,134	66.38	144.79	156.28	3.12
SAN LUIS POTOSÍ *	80	5,125	64.32	151	7,882	52.08	-47.34	-34.98	12.23
NAYARIT * ***	64	4,495	70.17	-	-	-	-	-	-

**INFORMACIÓN DE CAMPO - REPORTE ACUMULADO A LA SEMANA 40 - PRESENTACIÓN POR ESTADO**

ESTADO	ZAFRA 2013/14			PROM. ÚLTIMAS 5 ZAFRAS 1/			VAR. 2013/14 vs PROM. 5 ZAFRAS		
	Sup. Indust.	Caña Molida	Rend. de Campo	Sup. Indust.	Caña Molida	Rend. de Campo	Sup. Indust.	Caña Molida	Rend. de Campo
	(ha)	(t)	(t/ha)	(ha)	(t)	(t/ha)	(%)	(%)	Dif.
<b>TOTAL</b>	<b>789,490</b>	<b>54,309,246</b>	<b>68.79</b>	<b>696,055</b>	<b>47,659,120</b>	<b>68.47</b>	<b>13.42</b>	<b>13.95</b>	<b>0.32</b>
VERACRUZ *	322,510	20,487,140	63.52	280,728	18,057,465	64.32	14.88	13.46	-0.80
JALISCO *	74,262	7,165,109	96.48	66,938	5,886,995	87.95	10.94	21.71	8.54
SAN LUIS POTOSÍ *	89,588	4,903,979	54.74	73,182	3,936,225	53.79	22.42	24.59	0.95
OAXACA *	52,258	2,914,651	55.77	45,324	2,555,417	56.38	15.30	14.06	-0.61
CHIAPAS *	30,970	2,788,801	90.05	29,902	2,661,068	88.99	3.57	4.80	1.05
NAYARIT *	30,419	2,277,198	74.86	27,906	1,952,981	69.98	9.01	16.60	4.88
TABASCO	40,240	2,212,876	54.99	31,047	1,654,457	53.29	29.61	33.75	1.70
PUEBLA *	18,284	2,054,388	112.36	15,708	1,745,160	111.10	16.40	17.72	1.26
TAMAULIPAS *	31,128	1,986,202	63.81	29,930	1,985,018	66.32	4.00	0.06	-2.51
MORELOS *	16,466	1,807,334	109.76	15,079	1,644,112	109.04	9.20	9.93	0.73
QUINTANA ROO *	26,149	1,498,926	57.32	25,430	1,434,344	56.40	2.83	4.50	0.92
MICHOACÁN *	15,946	1,486,752	93.24	13,075	1,128,951	86.34	21.96	31.69	6.89
COLIMA	17,735	1,398,327	78.85	13,937	1,142,656	81.99	27.25	22.38	-3.14
SINALOA	12,204	664,997	54.49	18,606	1,432,551	76.99	-34.41	-53.58	-22.50
CAMPECHE *	11,331	662,566	58.48	9,263	441,721	47.69	22.32	50.00	10.79

NOTA: 1/ Se presenta información a la Cuadragésima semana de las últimas 5 zafras.  
\* El Estado ha concluido la zafra 2013/14.

\*\*\* Dato de superficie estimado por el CONADESUCA

**REPORTE DE AVANCE DE PRODUCCIÓN DE CAÑA Y AZÚCAR**

**Ciclo azucarero 2013/14      Reporte No. 34      SEMANA No. 40**

**Del 29/Jun al 05/Jul de 2014      -      Días corrientes de zafra: 247**



**INFORMACIÓN DE CAMPO - REPORTE DE LA SEMANA 40 - PRESENTACIÓN POR CONSORCIO 2/**

CONSORCIO	ZAFRA 2013/14			PROM. ÚLTIMAS 5 ZAFRAS 1/			VAR. 2013/14 vs PROM. 5 ZAFRAS		
	Sup. Indust.	Caña Molida	Rend. de Campo	Sup. Indust.	Caña Molida	Rend. de Campo	Sup. Indust.	Caña Molida	Rend. de Campo
	(ha)	(t)	(t/ha)	(ha)	(t)	(t/ha)	(%)	(%)	Dif.
<b>TOTAL</b>	<b>3,015</b>	<b>116,649</b>	<b>38.69</b>	<b>1,135</b>	<b>71,198</b>	<b>62.76</b>	<b>165.72</b>	<b>63.84</b>	<b>-24.06</b>
G. AZUCARERO MÉXICO (4)	1,324	46,240	34.93	-	-	-	-	-	-
BETA SAN MIGUEL (6) ***	479	26,455	55.23	628	30,952	49.27	-23.75	-14.53	5.96
LOS MOCHIS	781	18,540	23.73	-	-	-	-	-	-
PANTALEÓN *** **	287	15,794	55.03	210	17,532	83.69	37.00	-9.91	-28.66
SANTOS (5) *	80	5,125	64.32	-	-	-	-	-	-
MENCHACA * **	64	4,495	70.17	-	-	-	-	-	-
ZUCARMEX (5) *	-	-	-	169	12,072	71.31	-	-	-
LA MARGARITA (3) *	-	-	-	126	10,519	83.69	-	-	-
GARCÍA GONZÁLEZ (3) *	-	-	-	2	123	67.97	-	-	-

**INF. DE CAMPO - REPORTE ACUMULADO A LA SEMANA 40 - PRESENTACIÓN POR CONSORCIO 2/**

CONSORCIO	ZAFRA 2013/14			PROM. ÚLTIMAS 5 ZAFRAS 1/			VAR. 2013/14 vs PROM. 5 ZAFRAS		
	Sup. Indust.	Caña Molida	Rend. de Campo	Sup. Indust.	Caña Molida	Rend. de Campo	Sup. Indust.	Caña Molida	Rend. de Campo
	(ha)	(t)	(t/ha)	(ha)	(t)	(t/ha)	(%)	(%)	Dif.
<b>TOTAL</b>	<b>789,490</b>	<b>54,309,246</b>	<b>68.79</b>	<b>696,055</b>	<b>47,659,120</b>	<b>68.47</b>	<b>13.42</b>	<b>13.95</b>	<b>0.32</b>
FEESA (9) *	155,348	11,102,098	71.47	134,128	9,769,678	72.84	15.82	13.64	-1.37
BETA SAN MIGUEL (6)	114,604	7,211,976	62.93	98,527	6,333,270	64.28	16.32	13.87	-1.35
ZUCARMEX (5) *	55,559	4,809,698	86.57	51,783	4,501,229	86.93	7.29	6.85	-0.36
G. AZUCARERO MÉXICO (4)	57,324	4,220,463	73.63	47,506	3,427,692	72.15	20.66	23.13	1.47
SANTOS (5) *	66,328	4,087,480	61.63	51,825	2,915,961	56.27	27.98	40.18	5.36
PIASA (2) *	64,733	3,810,461	58.86	60,331	3,494,127	57.92	7.30	9.05	0.95
SÁENZ (3) *	41,899	3,379,828	80.67	41,824	3,279,812	78.42	0.18	3.05	2.25
PORRES (3) *	41,867	3,053,232	72.93	33,132	2,507,649	75.69	26.36	21.76	-2.76
LA MARGARITA (3) *	41,314	2,423,762	58.67	32,636	1,697,926	52.03	26.59	42.75	6.64
G. AZUCAR. DEL TRÓPICO (2) *	29,862	2,131,108	71.37	25,639	1,859,251	72.52	16.47	14.62	-1.15
MOTZORONGO (2) *	26,938	1,741,375	64.64	24,404	1,488,895	61.01	10.38	16.96	3.63
PUGA *	19,325	1,435,757	74.30	17,730	1,254,183	70.74	9.00	14.48	3.56
PANTALEÓN ** *	17,080	1,375,554	80.54	15,034	1,291,923	85.94	13.61	6.47	-5.40
FANJUL *	15,151	966,061	63.76	11,334	734,109	64.77	33.68	31.60	-1.01
MENCHACA *	11,094	841,441	75.85	10,176	698,799	68.67	9.03	20.41	7.17
GARCÍA GONZÁLEZ (3) *	11,713	792,022	67.62	16,843	1,078,528	64.04	-30.46	-26.56	3.58
PERNO *	8,568	501,443	58.52	7,736	467,571	60.44	10.76	7.24	-1.92
LOS MOCHIS	6,850	224,555	32.78	8,412	519,782	61.79	-18.57	-56.80	-29.01
JIMÉNEZ SAINZ *	3,936	200,934	51.05	3,407	156,572	45.95	15.53	28.33	5.09
SAN GABRIEL	-	-	-	2,051	107,845	52.58	-	-	-
INDEPENDENCIA	-	-	-	1,365	59,330	43.47	-	-	-
LA CONCEPCIÓN	-	-	-	234	14,987	64.08	-	-	-

NOTAS: 1/ Se presenta información a la Cuadragésima semana de las últimas 5 zafras.  
 2/ El valor entre paréntesis corresponde al número de ingenios que agrupa el Consorcio, cuando este dato es mayor a 1.  
 \*\*\* Dato de superficie estimado por el CONADESUCA  
 \* El ingenio / consorcio ha concluido la zafra 2013/14.  
 \*\* Debido a que el consorcio adquirió el ingenio Pánuco para la zafra 2011/12, para el promedio de las últimas 5 zafras se tomará únicamente la información de las dos zafras anteriores.

**REPORTE DE AVANCE DE PRODUCCIÓN DE CAÑA Y AZÚCAR**

**Ciclo azucarero 2013/14      Reporte No. 34      SEMANA No. 40**

**Del 29/Jun al 05/Jul de 2014      -      Días corrientes de zafra: 247**



**INFORMACIÓN DE FÁBRICA - REPORTE DE LA SEMANA 40 - PRESENTACIÓN POR INGENIO**

INGENIO	ZAFRA 2013/14			PROM. ÚLTIMAS 5 ZAFRAS 1/			VAR. 2013/14 vs PROM. 5 ZAFRAS		
	Caña Molida	Azúcar Física	Rend. de Fábrica	Caña Molida	Azúcar Física	Rend. de Fábrica	Caña Molida	Azúcar Física	Rend. de Fábrica
	(t)	(t)	(%)	(t)	(t)	(%)	(%)	(%)	Dif.
<b>T O T A L</b>	<b>116,649</b>	<b>9,353</b>	<b>8.02</b>	<b>50,160</b>	<b>4,278</b>	<b>8.53</b>	<b>132.56</b>	<b>118.63</b>	<b>-0.51</b>
PDTE. BENITO JUÁREZ	46,240	3,684	7.97	-	-	-	-	-	-
LOS MOCHIS	18,540	1,210	6.52	-	-	-	-	-	-
PÁNUCO (ZAPOAPITA) *	15,794	1,118	7.08	7,013	649	9.26	125.21	72.28	-2.18
SANTA ROSALÍA *	13,298	1,141	8.58	12,366	1,103	8.92	7.54	3.48	-0.34
QUESERÍA	13,157	1,345	10.22	5,134	583	11.35	156.28	130.86	-1.13
ALIANZA POPULAR *	5,125	409	7.98	-	-	-	-	-	-
EL MOLINO *	4,495	446	9.92	-	-	-	-	-	-
EL HIGO *	-	-	-	12,072	935	7.74	-	-	-
SAN MIGUEL DEL NARANJO *	-	-	-	7,882	699	8.86	-	-	-
CONSTANCIA *	-	-	-	5,570	302	5.42	-	-	-
NVO. SAN FRANCISCO	-	-	-	123	8	6.36	-	-	-

NOTAS:      1/ Se presenta información a la Cuadragésima semana de las últimas 5 zafras.

\* El ingenio ha concluido la zafra 2013/14.



**REPORTE DE AVANCE DE PRODUCCIÓN DE CAÑA Y AZÚCAR**

Ciclo azucarero 2013/14

Reporte No. 34

SEMANA No. 40

Del 29/Jun al 05/Jul de 2014

- Días corrientes de zafra: 247



**INFORMACIÓN DE FÁBRICA - REPORTE ACUMULADO A LA SEMANA 40 - PRESENTACIÓN POR INGENIO**

INGENIO	ZAFRA 2013/14			PROM. ÚLTIMAS 5 ZAFRAS 1/			VAR. 2013/14 vs PROM. 5 ZAFRAS		
	Caña Molida	Azúcar Física	Rend. de Fábrica	Caña Molida	Azúcar Física	Rend. de Fábrica	Caña Molida	Azúcar Física	Rend. de Fábrica
	(t)	(t)	(%)	(t)	(t)	(%)	(%)	(%)	Dif.
<b>TOTAL</b>	<b>54,309,246</b>	<b>6,016,578</b>	<b>11.08</b>	<b>47,659,120</b>	<b>5,407,155</b>	<b>11.35</b>	<b>13.95</b>	<b>11.27</b>	<b>-0.27</b>
SAN CRISTÓBAL *	2,387,596	257,876	10.80	2,154,997	218,996	10.16	10.79	17.75	0.64
TRES VALLES *	2,208,414	257,994	11.68	1,991,151	227,354	11.42	10.91	13.48	0.26
TALA (JOSE MA. MTZ.) *	2,139,006	252,183	11.79	1,726,412	198,830	11.52	23.90	26.83	0.27
ATENCINGO *	1,864,958	240,736	12.91	1,596,788	205,190	12.85	16.79	17.32	0.06
PUJILTIC (LA FE) *	1,667,920	202,784	12.16	1,552,102	198,124	12.76	7.46	2.35	-0.61
EL HIGO *	1,634,500	169,204	10.35	1,232,019	142,237	11.55	32.67	18.96	-1.19
EL POTRERO *	1,602,100	192,424	12.01	1,394,206	172,328	12.36	14.91	11.66	-0.35
A. LÓPEZ MATEOS *	1,602,047	182,293	11.38	1,502,977	169,003	11.24	6.59	7.86	0.13
SAN MIGUEL DEL NARANJO *	1,536,530	180,007	11.72	1,370,781	165,802	12.10	12.09	8.57	-0.38
SN. RAFAEL DE PUCTÉ *	1,498,926	123,340	8.23	1,434,344	142,751	9.95	4.50	-13.60	-1.72
LA GLORIA *	1,468,542	174,051	11.85	1,417,530	167,133	11.79	3.60	4.14	0.06
PUGA *	1,435,757	164,070	11.43	1,254,183	147,221	11.74	14.48	11.45	-0.31
QUESERÍA	1,398,327	150,122	10.74	1,142,656	127,891	11.19	22.38	17.38	-0.46
TAMAZULA *	1,393,626	160,381	11.51	1,294,794	157,184	12.14	7.63	2.03	-0.63
PÁNUCO (ZAPOAPITA) *	1,375,554	141,476	10.28	1,149,630	134,094	11.66	19.65	5.50	-1.38
CTRAL. MOTZORONGO *	1,341,332	143,323	10.69	1,161,748	131,053	11.28	15.46	9.36	-0.60
PDTE. BENITO JUÁREZ	1,245,071	112,206	9.01	932,386	99,340	10.65	33.54	12.95	-1.64
SAN PEDRO *	1,235,525	122,488	9.91	861,726	88,284	10.24	43.38	38.74	-0.33
EMILIANO ZAPATA *	1,219,315	164,544	13.49	1,145,244	148,120	12.93	6.47	11.09	0.56
A. SÁENZ GARZA *	1,217,675	114,709	9.42	1,085,442	119,157	10.98	12.18	-3.73	-1.56
SAN FCO. AMECA *	1,191,503	142,640	11.97	1,010,813	119,843	11.86	17.88	19.02	0.12
PLAN DE AYALA *	1,150,020	116,466	10.13	839,850	95,159	11.33	36.93	22.39	-1.20
PLAN DE SAN LUIS *	1,125,674	139,898	12.43	921,209	113,889	12.36	22.20	22.84	0.06
HUIXTLA *	1,120,881	109,426	9.76	1,108,966	112,226	10.12	1.07	-2.50	-0.36
ALIANZA POPULAR *	1,091,755	130,121	11.92	804,385	96,593	12.01	35.73	34.71	-0.09
MELCHOR OCAMPO *	1,050,150	123,069	11.72	913,553	107,857	11.81	14.95	14.10	-0.09
EL MODELO *	1,009,928	116,546	11.54	904,069	103,415	11.44	11.71	12.70	0.10
SAN NICOLÁS *	966,061	106,126	10.99	734,109	78,070	10.63	31.60	35.94	0.35
P. MACHADO (LA MARGARITA) *	912,561	107,601	11.79	725,293	87,149	12.02	25.82	23.47	-0.22
EL MOLINO *	841,441	102,037	12.13	698,799	89,871	12.86	20.41	13.54	-0.73
CTRAL. PROGRESO *	820,934	102,803	12.52	559,019	69,731	12.47	46.85	47.43	0.05
CONSTANCIA *	819,818	83,603	10.20	809,178	85,768	10.60	1.31	-2.52	-0.40
LA PROVIDENCIA *	795,782	92,141	11.58	713,010	80,910	11.35	11.61	13.88	0.23
EL MANTE *	768,527	72,731	9.46	899,576	96,194	10.69	-14.57	-24.39	-1.23
SANTA ROSALÍA *	766,871	72,986	9.52	565,498	59,806	10.58	35.61	22.04	-1.06
CUATOTOLAPAM *	751,166	70,137	9.34	558,619	57,816	10.35	34.47	21.31	-1.01
BELLAVISTA *	700,558	83,617	11.94	385,516	45,034	11.68	81.72	85.68	0.25
SANTA CLARA *	696,826	79,835	11.46	536,957	61,789	11.51	29.77	29.21	-0.05
JOSÉ MA. MORELOS *	690,266	68,916	9.98	555,907	62,167	11.18	24.17	10.86	-1.20
LA JOYA *	662,566	64,025	9.66	441,721	48,571	11.00	50.00	31.82	-1.33
EL CARMEN *	602,592	56,275	9.34	562,027	54,205	9.64	7.22	3.82	-0.31
CASASANO (LA ABEJA) *	588,018	81,506	13.86	498,868	66,897	13.41	17.87	21.84	0.45
SAN MIGUELITO *	508,726	55,042	10.82	441,288	47,761	10.82	15.28	15.25	-0.00
SAN JOSÉ DE ABAJO *	501,443	52,424	10.45	467,571	50,914	10.89	7.24	2.97	-0.43
MAHUIXTLÁN *	457,128	50,223	10.99	395,277	44,472	11.25	15.65	12.93	-0.26
ELDORADO *	440,442	40,446	9.18	504,491	49,920	9.90	-12.70	-18.98	-0.71
EL REFUGIO *	400,043	42,760	10.69	327,148	36,870	11.27	22.28	15.98	-0.58
LÁZARO CÁRDENAS *	395,945	48,468	12.24	264,403	32,045	12.12	49.75	51.25	0.12
PEDERNALES *	393,981	49,220	12.49	327,591	38,164	11.65	20.27	28.97	0.84
LOS MOCHIS	224,555	14,528	6.47	519,782	44,659	8.59	-56.80	-67.47	-2.12
AZSUREMEX - TENOSIQUE *	200,934	18,672	9.29	156,572	13,976	8.93	28.33	33.60	0.37
CALIPAM *	189,430	16,080	8.49	148,372	13,518	9.11	27.67	18.95	-0.62
A. REGIONAL (LA PRIMAVERA)	-	-	-	408,278	37,467	9.18	-	-	-
NVO. SAN FRANCISCO	-	-	-	368,129	31,800	8.64	-	-	-
SAN GABRIEL	-	-	-	107,845	7,702	7.14	-	-	-
INDEPENDENCIA	-	-	-	59,330	3,420	5.76	-	-	-
LA CONCEPCIÓN	-	-	-	14,987	1,416	9.45	-	-	-

NOTAS: 1/ Se presenta información a la Cuadragésima semana de las últimas 5 zafras.

\* El ingenio ha concluido la zafra 2013/14.

**REPORTE DE AVANCE DE PRODUCCIÓN DE CAÑA Y AZÚCAR**

**Ciclo azucarero 2013/14      Reporte No. 34      SEMANA No. 40**

**Del 29/Jun al 05/Jul de 2014      -      Días corrientes de zafra: 247**



**INFORMACIÓN DE FÁBRICA - REPORTE DE LA SEMANA 40 - PRESENTACIÓN POR ESTADO**

ESTADO	ZAFRA 2013/14			PROM. ÚLTIMAS 5 ZAFRAS 1/			VAR. 2013/14 vs PROM. 5 ZAFRAS		
	Caña Molida	Azúcar Física	Rend. de Fábrica	Caña Molida	Azúcar Física	Rend. de Fábrica	Caña Molida	Azúcar Física	Rend. de Fábrica
	(t)	(t)	(%)	(t)	(t)	(%)	(%)	(%)	Dif.
<b>TOTAL</b>	<b>116,649</b>	<b>9,353</b>	<b>8.02</b>	<b>50,160</b>	<b>4,278</b>	<b>8.53</b>	<b>132.56</b>	<b>118.63</b>	<b>-0.51</b>
TABASCO	59,538	4,825	8.10	12,366	1,103	8.92	381.47	337.49	-0.81
SINALOA	18,540	1,210	6.52	-	-	-	-	-	-
VERACRUZ *	15,794	1,118	7.08	24,778	1,894	7.64	-36.26	-40.95	-0.56
COLIMA	13,157	1,345	10.22	5,134	583	11.35	156.28	130.86	-1.13
SAN LUIS POTOSÍ *	5,125	409	7.98	7,882	699	8.86	-34.98	-41.46	-0.88
NAYARIT *	4,495	446	9.92	-	-	-	-	-	-

**INFORMACIÓN DE FÁBRICA - REPORTE ACUMULADO A LA SEMANA 40 - PRESENTACIÓN POR ESTADO**

ESTADO	ZAFRA 2013/14			PROM. ÚLTIMAS 5 ZAFRAS 1/			VAR. 2013/14 vs PROM. 5 ZAFRAS		
	Caña Molida	Azúcar Física	Rend. de Fábrica	Caña Molida	Azúcar Física	Rend. de Fábrica	Caña Molida	Azúcar Física	Rend. de Fábrica
	(t)	(t)	(%)	(t)	(t)	(%)	(%)	(%)	Dif.
<b>TOTAL</b>	<b>54,309,246</b>	<b>6,016,578</b>	<b>11.08</b>	<b>47,659,120</b>	<b>5,407,155</b>	<b>11.35</b>	<b>13.95</b>	<b>11.27</b>	<b>-0.27</b>
VERACRUZ *	20,487,140	2,244,154	10.95	18,057,465	1,998,878	11.07	13.46	12.27	-0.12
JALISCO *	7,165,109	830,806	11.60	5,886,995	690,914	11.74	21.71	20.25	-0.14
SAN LUIS POTOSÍ *	4,903,979	566,493	11.55	3,936,225	471,444	11.98	24.59	20.16	-0.43
OAXACA *	2,914,651	332,653	11.41	2,555,417	293,022	11.47	14.06	13.52	-0.05
CHIAPAS *	2,788,801	312,210	11.20	2,661,068	310,349	11.66	4.80	0.60	-0.47
NAYARIT *	2,277,198	266,107	11.69	1,952,981	237,092	12.14	16.60	12.24	-0.45
TABASCO	2,212,876	203,864	9.21	1,654,457	173,121	10.46	33.75	17.76	-1.25
PUEBLA *	2,054,388	256,816	12.50	1,745,160	218,708	12.53	17.72	17.42	-0.03
TAMAULIPAS *	1,986,202	187,440	9.44	1,985,018	215,352	10.85	0.06	-12.96	-1.41
MORELOS *	1,807,334	246,049	13.61	1,644,112	215,017	13.08	9.93	14.43	0.54
QUINTANA ROO *	1,498,926	123,340	8.23	1,434,344	142,751	9.95	4.50	-13.60	-1.72
MICHOACÁN *	1,486,752	177,524	11.94	1,128,951	131,998	11.69	31.69	34.49	0.25
COLIMA	1,398,327	150,122	10.74	1,142,656	127,891	11.19	22.38	17.38	-0.46
SINALOA	664,997	54,974	8.27	1,432,551	132,046	9.22	-53.58	-58.37	-0.95
CAMPECHE *	662,566	64,025	9.66	441,721	48,571	11.00	50.00	31.82	-1.33

NOTAS: 1/ Se presenta información a la Cuadragésima semana de las últimas 5 zafras.

\* El Estado ha concluido la zafra 2013/14.

**REPORTE DE AVANCE DE PRODUCCIÓN DE CAÑA Y AZÚCAR**

**Ciclo azucarero 2013/14      Reporte No. 34      SEMANA No. 40**

**Del 29/Jun al 05/Jul de 2014      -      Días corrientes de zafra: 247**



**INFORMACIÓN DE FÁBRICA - REPORTE DE LA SEMANA 40 - PRESENTACIÓN POR CONSORCIO 2/**

CONSORCIO	ZAFRA 2013/14			PROM. ÚLTIMAS 5 ZAFRAS 1/			VAR. 2013/14 vs PROM. 5 ZAFRAS		
	Caña Molida	Azúcar Física	Rend. de Fábrica	Caña Molida	Azúcar Física	Rend. de Fábrica	Caña Molida	Azúcar Física	Rend. de Fábrica
	(t)	(t)	(%)	(t)	(t)	(%)	(%)	(%)	Dif.
<b>TOTAL</b>	<b>116,649</b>	<b>9,353</b>	<b>8.02</b>	<b>71,198</b>	<b>6,225</b>	<b>8.74</b>	<b>63.84</b>	<b>50.24</b>	<b>-0.73</b>
G. AZUCARERO MÉXICO (4)	46,240	3,684	7.97	-	-	-	-	-	-
BETA SAN MIGUEL (6)	26,455	2,486	9.40	30,952	2,686	8.68	-14.53	-7.44	0.72
LOS MOCHIS	18,540	1,210	6.52	-	-	-	-	-	-
PANTALEÓN ***	15,794	1,118	7.08	17,532	1,623	9.26	-9.91	-31.09	-2.18
SANTOS (5) *	5,125	409	7.98	-	-	-	-	-	-
MENCHACA *	4,495	446	9.92	-	-	-	-	-	-
ZUCARMEX (5) *	-	-	-	12,072	935	7.74	-	-	-
LA MARGARITA (3) *	-	-	-	10,519	974	9.26	-	-	-
GARCÍA GONZÁLEZ (3) *	-	-	-	123	8	6.36	-	-	-

**INF. DE FÁBRICA - REPORTE ACUMULADO A LA SEMANA 40 - PRESENTACIÓN POR CONSORCIO 2/**

CONSORCIO	ZAFRA 2013/14			PROM. ÚLTIMAS 5 ZAFRAS 1/			VAR. 2013/14 vs PROM. 5 ZAFRAS		
	Caña Molida	Azúcar Física	Rend. de Fábrica	Caña Molida	Azúcar Física	Rend. de Fábrica	Caña Molida	Azúcar Física	Rend. de Fábrica
	(t)	(t)	(%)	(t)	(t)	(%)	(%)	(%)	Dif.
<b>TOTAL</b>	<b>54,309,246</b>	<b>6,016,578</b>	<b>11.08</b>	<b>47,659,120</b>	<b>5,407,155</b>	<b>11.35</b>	<b>13.95</b>	<b>11.27</b>	<b>-0.27</b>
FEESA (9) *	11,102,098	1,340,712	12.08	9,769,678	1,157,506	11.85	13.64	15.83	0.23
BETA SAN MIGUEL (6)	7,211,976	752,698	10.44	6,333,270	701,861	11.08	13.87	7.24	-0.65
ZUCARMEX (5) *	4,809,698	545,281	11.34	4,501,229	530,156	11.78	6.85	2.85	-0.44
G. AZUCARERO MÉXICO (4)	4,220,463	453,304	10.74	3,427,692	380,135	11.09	23.13	19.25	-0.35
SANTOS (5) *	4,087,480	449,562	11.00	2,915,961	332,767	11.41	40.18	35.10	-0.41
PIASA (2) *	3,810,461	440,286	11.55	3,494,127	396,358	11.34	9.05	11.08	0.21
SÁENZ (3) *	3,379,828	347,821	10.29	3,279,812	372,536	11.36	3.05	-6.63	-1.07
PORRES (3) *	3,053,232	311,749	10.21	2,507,649	262,298	10.46	21.76	18.85	-0.25
LA MARGARITA (3) *	2,423,762	279,319	11.52	1,697,926	204,385	12.04	42.75	36.66	-0.51
G. AZUCAR. DEL TRÓPICO (2) *	2,131,108	238,076	11.17	1,859,251	215,704	11.60	14.62	10.37	-0.43
MOTZORONGO (2) *	1,741,375	186,083	10.69	1,488,895	167,923	11.28	16.96	10.81	-0.59
PUGA *	1,435,757	164,070	11.43	1,254,183	147,221	11.74	14.48	11.45	-0.31
PANTALEÓN ***	1,375,554	141,476	10.28	1,291,923	148,757	11.51	6.47	-4.89	-1.23
FANJUL *	966,061	106,126	10.99	734,109	78,070	10.63	31.60	35.94	0.35
MENCHACA *	841,441	102,037	12.13	698,799	89,871	12.86	20.41	13.54	-0.73
GARCÍA GONZÁLEZ (3) *	792,022	72,355	9.14	1,078,528	99,523	9.23	-26.56	-27.30	-0.09
PERNO *	501,443	52,424	10.45	467,571	50,914	10.89	7.24	2.97	-0.43
LOS MOCHIS	224,555	14,528	6.47	519,782	44,659	8.59	-56.80	-67.47	-2.12
JIMÉNEZ SAINZ *	200,934	18,672	9.29	156,572	13,976	8.93	28.33	33.60	0.37
SAN GABRIEL	-	-	-	107,845	7,702	7.14	-	-	-
INDEPENDENCIA	-	-	-	59,330	3,420	5.76	-	-	-
LA CONCEPCIÓN	-	-	-	14,987	1,416	9.45	-	-	-

NOTAS: 1/ Se presenta información a la Cuadragésima semana de las últimas 5 zafras. \* El ingenio / consorcio ha concluido la zafra 2013/14.

2/ El valor entre paréntesis corresponde al número de ingenios que agrupa el Consorcio, cuando este dato es mayor a 1.

\*\* Debido a que el consorcio adquirió el ingenio Pánuco para la zafra 2011/12, para el promedio de las últimas 5 zafras se tomará únicamente la información de las dos zafras anteriores.

**REPORTE DE AVANCE DE PRODUCCIÓN DE CAÑA Y AZÚCAR**

**Ciclo azucarero 2013/14      Reporte No. 34      SEMANA No. 40**

**Del 29/Jun al 05/Jul de 2014      -      Días corrientes de zafra: 247**



**AZÚCAR POR CLASE - REPORTE DE LA SEMANA 40 - PRESENTACIÓN POR INGENIO**

INGENIO	ZAFRA 2013/14					PROMEDIO ÚLTIMAS 5 ZAFRAS 1/					DIFERENCIA 2013/14 - PROM. 5 ZAFRAS				
	Azúcar Física	Refinada	Estánd.	Bco. Esp.	Masc.	Azúcar Física	Refinada	Estánd.	Bco. Esp.	Masc.	Azúcar Física	Refinada	Estánd.	Bco. Esp.	Masc.
	(t)	(t)	(t)	(t)	(t)	(t)	(t)	(t)	(t)	(t)	(Dif.)	(Dif.)	(Dif.)	(Dif.)	(Dif.)
<b>TOTAL</b>	<b>9,353</b>	<b>3,401</b>	<b>5,029</b>	<b>923</b>	<b>-</b>	<b>4,278</b>	<b>-</b>	<b>4,278</b>	<b>-</b>	<b>-</b>	<b>5,075</b>	<b>3,401</b>	<b>751</b>	<b>923</b>	<b>0</b>
PDTE. BENITO JUÁREZ	3,684	2,524	237	923	-	-	-	-	-	-	3,684	2,524	237	923	0
QUESERÍA	1,345	-	1,345	-	-	583	-	583	-	-	762	0	762	0	0
LOS MOCHIS	1,210	877	333	-	-	-	-	-	-	-	1,210	877	333	0	0
SANTA ROSALÍA *	1,141	-	1,141	-	-	1,103	-	1,103	-	-	38	0	38	0	0
PÁNUCO (ZAPOAPITA) *	1,118	-	1,118	-	-	649	-	649	-	-	469	0	469	0	0
EL MOLINO *	446	-	446	-	-	-	-	-	-	-	446	0	446	0	0
ALIANZA POPULAR *	409	-	409	-	-	-	-	-	-	-	409	0	409	0	0
EL HIGO *	-	-	-	-	-	935	-	935	-	-	-935	0	-935	0	0
SAN MIGUEL DEL NARANJO *	-	-	-	-	-	699	-	699	-	-	-699	0	-699	0	0
CONSTANCIA *	-	-	-	-	-	302	-	302	-	-	-302	0	-302	0	0
NVO. SAN FRANCISCO	-	-	-	-	-	8	-	8	-	-	-8	0	-8	0	0

NOTAS: 1/ Se presenta información a la Cuadragésima semana de las últimas 5 zafras.

\* El ingenio ha concluido la zafra 2013/14.



**REPORTE DE AVANCE DE PRODUCCIÓN DE CAÑA Y AZÚCAR**

**Ciclo azucarero 2013/14      Reporte No. 34      SEMANA No. 40**

**Del 29/Jun al 05/Jul de 2014      -      Días corrientes de zafra: 247**



**AZÚCAR POR CLASE - REPORTE ACUMULADO A LA SEMANA 40 - PRESENTACIÓN POR INGENIO**

INGENIO	ZAFRA 2013/14					PROMEDIO ÚLTIMAS 5 ZAFRAS 1/					DIFERENCIA 2013/14 - PROM. 5 ZAFRAS				
	Azúcar Física	Refinada	Estánd.	Bco. Esp.	Masc.	Azúcar Física	Refinada	Estánd.	Bco. Esp.	Masc.	Azúcar Física	Refinada	Estánd.	Bco. Esp.	Masc.
	(t)	(t)	(t)	(t)	(t)	(t)	(t)	(t)	(t)	(t)	(Dif.)	(Dif.)	(Dif.)	(Dif.)	(Dif.)
<b>TOTAL</b>	<b>6,016,578</b>	<b>1,643,797</b>	<b>3,965,431</b>	<b>328,459</b>	<b>78,891</b>	<b>5,407,155</b>	<b>1,723,563</b>	<b>3,413,447</b>	<b>237,306</b>	<b>32,838</b>	<b>609,423</b>	<b>-79,766</b>	<b>551,984</b>	<b>91,152</b>	<b>46,053</b>
TRES VALLES *	257,994	257,994	-	-	-	227,354	227,354	-	-	-	30,639	30,639	0	0	0
SAN CRISTÓBAL *	257,876	19,285	238,590	-	-	218,996	218,996	-	-	-	38,880	-199,711	238,590	0	0
TALA (JOSE MA. MTZ.) *	252,183	-	246,092	6,091	-	198,830	-	184,765	14,065	-	53,353	0	61,327	-7,975	0
ATENCINGO *	240,736	-	240,736	-	-	205,190	-	205,190	-	-	35,546	0	35,546	0	0
PUJILTI (LA FE) *	202,784	-	202,784	-	-	198,124	-	198,124	-	-	4,661	0	4,661	0	0
EL POTRERO *	192,424	192,424	-	-	-	172,328	172,328	-	-	-	20,096	20,096	0	0	0
A. LÓPEZ MATEOS *	182,293	182,293	-	-	-	169,003	169,003	-	-	-	13,289	13,289	0	0	0
SAN MIGUEL DEL NARANJO *	180,007	71,104	108,903	-	-	165,802	23,705	136,559	5,538	-	14,205	47,399	-27,655	-5,538	0
LA GLORIA *	174,051	-	174,051	-	-	167,133	-	167,133	-	-	6,918	0	6,918	0	0
EL HIGO *	169,204	-	169,204	-	-	142,237	-	142,237	-	-	26,967	0	26,967	0	0
EMILIANO ZAPATA *	164,544	-	164,544	-	-	148,120	-	148,120	-	-	16,423	0	16,423	0	0
PUGA *	164,070	140,823	-	23,247	-	147,221	129,347	5,470	12,404	-	16,849	11,476	-5,470	10,843	0
TAMAZULA *	160,381	133,848	26,533	-	-	157,184	157,065	75	-	44	3,197	-23,217	26,458	0	-44
QUESERÍA	150,122	-	67,530	82,592	-	127,891	-	102,901	24,989	-	22,231	0	-35,371	57,603	0
CTRAL. MOTZORONGO *	143,323	-	100,214	-	43,109	131,053	-	101,701	-	29,352	12,270	0	-1,487	0	13,757
SAN FCO. AMECA *	142,640	-	14,661	127,979	-	119,843	-	9,162	110,681	-	22,796	0	5,499	17,297	0
PÁNUCO (ZAPOAPITA) *	141,476	-	117,250	-	24,226	134,094	-	134,094	-	-	7,381	0	-16,845	0	24,226
PLAN DE SAN LUIS *	139,898	116,271	23,628	-	-	113,889	97,525	16,365	-	-	26,009	18,746	7,263	0	0
ALIANZA POPULAR *	130,121	-	130,121	-	-	96,593	-	96,593	-	-	33,528	0	33,528	0	0
SN. RAFAEL DE PUCTÉ *	123,340	-	123,340	-	-	142,751	-	130,241	12,511	-	-19,411	0	-6,901	-12,511	0
MELCHOR OCAMPO *	123,069	-	123,069	-	-	107,857	-	107,857	-	-	15,213	0	15,213	0	0
SAN PEDRO *	122,488	-	122,488	-	-	88,284	-	88,284	-	-	34,204	0	34,204	0	0
EL MODELO *	116,546	-	116,546	-	-	103,415	-	103,415	-	-	13,131	0	13,131	0	0
PLAN DE AYALA *	116,466	116,466	-	-	-	95,159	92,299	2,860	-	-	21,307	24,167	-2,860	0	0
A. SÁENZ GARZA *	114,709	71,405	43,304	-	-	119,157	76,566	42,591	-	-	-4,449	-5,161	712	0	0
PDTE. BENITO JUÁREZ	112,206	64,065	8,811	39,330	-	99,340	74,943	6,547	17,728	122	12,866	-10,878	2,264	21,602	-122
HUIXTLA *	109,426	-	109,426	-	-	112,226	-	112,226	-	-	-2,800	0	-2,800	0	0
P. MACHADO (LA MARGARITA) *	107,601	-	107,601	-	-	87,149	-	87,149	-	-	20,451	0	20,451	0	0
SAN NICOLÁS *	106,126	102,288	2,420	-	1,418	78,070	77,870	38	-	162	28,056	24,417	2,383	0	1,256
CTRAL. PROGRESO *	102,803	-	102,803	-	-	69,731	-	69,731	-	-	33,071	0	33,071	0	0
EL MOLINO *	102,037	-	102,037	-	-	89,871	-	89,871	-	-	12,166	0	12,166	0	0
LA PROVIDENCIA *	92,141	-	92,141	-	-	80,910	-	80,910	-	-	11,231	0	11,231	0	0
BELLAVISTA *	83,617	-	83,617	-	-	45,034	-	45,034	-	-	38,583	0	38,583	0	0
CONSTANCIA *	83,603	-	83,603	-	-	85,768	-	85,231	537	-	-2,165	0	-1,628	-537	0
CASASANO (LA ABEJA) *	81,506	-	81,506	-	-	66,897	-	66,897	-	-	14,609	0	14,609	0	0

NOTAS: 1/ Se presenta información a la Cuadragésima semana de las últimas 5 zafras.

\* El ingenio ha concluido la zafra 2013/14.

Continúa...

**REPORTE DE AVANCE DE PRODUCCIÓN DE CAÑA Y AZÚCAR**

**Ciclo azucarero 2013/14      Reporte No. 34      SEMANA No. 40**

**Del 29/Jun al 05/Jul de 2014      -      Días corrientes de zafra: 247**



**AZÚCAR POR CLASE - REPORTE ACUMULADO A LA SEMANA 40 - PRESENTACIÓN POR INGENIO**

INGENIO	ZAFRA 2013/14					PROMEDIO ÚLTIMAS 5 ZAFRAS 1/					DIFERENCIA 2013/14 - PROM. 5 ZAFRAS				
	Azúcar Física	Refinada	Estánd.	Bco. Esp.	Masc.	Azúcar Física	Refinada	Estánd.	Bco. Esp.	Masc.	Azúcar Física	Refinada	Estánd.	Bco. Esp.	Masc.
	(t)	(t)	(t)	(t)	(t)	(t)	(t)	(t)	(t)	(t)	(Dif.)	(Dif.)	(Dif.)	(Dif.)	(Dif.)
<b>TOTAL</b>	<b>6,016,578</b>	<b>1,643,797</b>	<b>3,965,431</b>	<b>328,459</b>	<b>78,891</b>	<b>5,407,155</b>	<b>1,723,563</b>	<b>3,413,447</b>	<b>237,306</b>	<b>32,838</b>	<b>609,423</b>	<b>-79,766</b>	<b>551,984</b>	<b>91,152</b>	<b>46,053</b>
SANTA CLARA *	79,835	-	79,835	-	-	61,789	-	61,789	-	-	18,047	0	18,047	0	0
SANTA ROSALÍA *	72,986	-	72,986	-	-	59,806	-	59,806	-	-	13,180	0	13,180	0	0
EL MANTE *	72,731	72,731	-	-	-	96,194	96,103	32	-	59	-23,464	-23,372	-32	0	-59
CUATOTOLAPAM *	70,137	-	70,137	-	-	57,816	-	57,816	-	-	12,321	0	12,321	0	0
JOSÉ MA. MORELOS *	68,916	-	68,916	-	-	62,167	-	62,167	-	-	6,749	0	6,749	0	0
LA JOYA *	64,025	-	64,025	-	-	48,571	-	48,571	-	-	15,454	0	15,454	0	0
EL CARMEN *	56,275	54,854	1,420	-	-	54,205	54,205	-	-	-	2,070	649	1,420	0	0
SAN MIGUELITO *	55,042	-	55,042	-	-	47,761	-	47,761	-	-	7,282	0	7,282	0	0
SAN JOSÉ DE ABAJO *	52,424	-	52,424	-	-	50,914	-	50,914	-	-	1,511	0	1,511	0	0
MAHUIXTLÁN *	50,223	-	50,223	-	-	44,472	-	43,858	-	614	5,751	0	6,365	0	-614
PEDERNALES *	49,220	-	-	49,220	-	38,164	-	-	38,164	-	11,056	0	0	11,056	0
LÁZARO CÁRDENAS *	48,468	35,029	13,439	-	-	32,045	11,612	19,744	689	-	16,423	23,417	-6,305	-689	0
EL REFUGIO *	42,760	-	32,622	-	10,138	36,870	-	34,384	-	2,485	5,890	0	-1,762	0	7,653
ELDORADO *	40,446	-	40,446	-	-	49,920	-	49,920	-	-	-9,473	0	-9,473	0	0
AZSUREMEX - TENOSIQUE *	18,672	-	18,672	-	-	13,976	-	13,976	-	-	4,696	0	4,696	0	0
CALIPAM *	16,080	-	16,080	-	-	13,518	-	13,518	-	-	2,562	0	2,562	0	0
LOS MOCHIS	14,528	12,918	1,610	-	-	44,659	44,641.7	17	-	-	-30,131	-31,724	1,593	0	0
A. REGIONAL (LA PRIMAVERA)	-	-	-	-	-	37,467	-	37,467	-	-	-37,467	0	-37,467	0	0
NVO. SAN FRANCISCO	-	-	-	-	-	31,800	-	31,800	-	-	-31,800	0	-31,800	0	0
SAN GABRIEL	-	-	-	-	-	7,702	-	7,702	-	-	-7,702	0	-7,702	0	0
INDEPENDENCIA	-	-	-	-	-	3,420	-	3,420	-	-	-3,420	0	-3,420	0	0
LA CONCEPCIÓN	-	-	-	-	-	1,416	-	1,416	-	-	-1,416	0	-1,416	0	0

NOTAS: 1/ Se presenta información a la Cuadragésima semana de las últimas 5 zafras.

\* El ingenio ha concluido la zafra 2013/14.

**REPORTE DE AVANCE DE PRODUCCIÓN DE CAÑA Y AZÚCAR**

**Ciclo azucarero 2013/14      Reporte No. 34      SEMANA No. 40**

**Del 29/Jun al 05/Jul de 2014      -      Días corrientes de zafra: 247**



**AZÚCAR POR CLASE - REPORTE DE LA SEMANA 40 - PRESENTACIÓN POR ESTADO**

ESTADO	ZAFRA 2013/14					PROMEDIO ÚLTIMAS 5 ZAFRAS 1/					DIFERENCIA 2013/14 - PROM. 5 ZAFRAS				
	Azúcar Física	Refinada	Estánd.	Bco. Esp.	Masc.	Azúcar Física	Refinada	Estánd.	Bco. Esp.	Masc.	Azúcar Física	Refinada	Estánd.	Bco. Esp.	Masc.
	(t)	(t)	(t)	(t)	(t)	(t)	(t)	(t)	(t)	(t)	(Dif.)	(Dif.)	(Dif.)	(Dif.)	(Dif.)
<b>TOTAL</b>	<b>9,353</b>	<b>3,401</b>	<b>5,029</b>	<b>923</b>	<b>-</b>	<b>4,278</b>	<b>-</b>	<b>4,278</b>	<b>-</b>	<b>-</b>	<b>5,075</b>	<b>3,401</b>	<b>751</b>	<b>923</b>	<b>0</b>
TABASCO	4,825	2,524	1,378	923	-	1,103	-	1,103	-	-	3,722	2,524	275	923	0
COLIMA	1,345	-	1,345	-	-	583	-	583	-	-	762	0	762	0	0
SINALOA	1,210	877	333	-	-	-	-	-	-	-	1,210	877	333	0	0
VERACRUZ *	1,118	-	1,118	-	-	1,894	-	1,894	-	-	-776	0	-776	0	0
NAYARIT *	446	-	446	-	-	-	-	-	-	-	446	0	446	0	0
SAN LUIS POTOSÍ *	409	-	409	-	-	699	-	699	-	-	-290	0	-290	0	0

**AZÚCAR POR CLASE - REPORTE ACUMULADO A LA SEMANA 40 - PRESENTACIÓN POR ESTADO**

ESTADO	ZAFRA 2013/14					PROMEDIO ÚLTIMAS 5 ZAFRAS 1/					DIFERENCIA 2013/14 - PROM. 5 ZAFRAS				
	Azúcar Física	Refinada	Estánd.	Bco. Esp.	Masc.	Azúcar Física	Refinada	Estánd.	Bco. Esp.	Masc.	Azúcar Física	Refinada	Estánd.	Bco. Esp.	Masc.
	(t)	(t)	(t)	(t)	(t)	(t)	(t)	(t)	(t)	(t)	(Dif.)	(Dif.)	(Dif.)	(Dif.)	(Dif.)
<b>TOTAL</b>	<b>6,016,578</b>	<b>1,643,797</b>	<b>3,965,431</b>	<b>328,459</b>	<b>78,891</b>	<b>5,407,155</b>	<b>1,723,563</b>	<b>3,413,447</b>	<b>237,306</b>	<b>32,838</b>	<b>609,423</b>	<b>-79,766</b>	<b>551,984</b>	<b>91,152</b>	<b>46,053</b>
VERACRUZ *	2,244,154	626,844	1,548,557	-	68,753	1,998,878	750,753	1,217,460	537	30,128	245,276	-123,909	331,096	-537	38,625
JALISCO *	830,806	133,848	562,889	134,069	-	690,914	157,065	409,059	124,746	44	139,892	-23,217	153,829	9,323	-44
SAN LUIS POTOSÍ *	566,493	303,841	262,652	-	-	471,444	213,529	252,377	5,538	-	95,049	90,312	10,275	-5,538	0
OAXACA *	332,653	182,293	140,223	-	10,138	293,022	169,003	121,534	-	2,485	39,631	13,289	18,689	0	7,653
CHIAPAS *	312,210	-	312,210	-	-	310,349	-	310,349	-	-	1,861	0	1,861	0	0
NAYARIT *	266,107	140,823	102,037	23,247	-	237,092	129,347	95,341	12,404	-	29,016	11,476	6,696	10,843	0
PUEBLA *	256,816	-	256,816	-	-	218,708	-	218,708	-	-	38,108	0	38,108	0	0
MORELOS *	246,049	-	246,049	-	-	215,017	-	215,017	-	-	31,032	0	31,032	0	0
TABASCO	203,864	64,065	100,468	39,330	-	173,121	74,943	80,328	17,728	122	30,743	-10,878	20,140	21,602	-122
TAMAULIPAS *	187,440	144,136	43,304	-	-	215,352	172,669	42,623	-	59	-27,912	-28,533	681	0	-59
MICHOACÁN *	177,524	35,029	93,275	49,220	-	131,998	11,612	81,533	38,853	-	45,526	23,417	11,742	10,367	0
COLIMA	150,122	-	67,530	82,592	-	127,891	-	102,901	24,989	-	22,231	0	-35,371	57,603	0
QUINTANA ROO *	123,340	-	123,340	-	-	142,751	-	130,241	12,511	-	-19,411	0	-6,901	-12,511	0
CAMPECHE *	64,025	-	64,025	-	-	48,571	-	48,571	-	-	15,454	0	15,454	0	0
SINALOA	54,974	12,918	42,056	-	-	132,046	44,642	87,404	-	-	-77,071	-31,724	-45,348	0	0

NOTAS: 1/ Se presenta información a la Cuadragésima semana de las últimas 5 zafras.

\* El Estado ha concluido la zafra 2013/14.

**REPORTE DE AVANCE DE PRODUCCIÓN DE CAÑA Y AZÚCAR**

**Ciclo azucarero 2013/14      Reporte No. 34      SEMANA No. 40**

**Del 29/Jun al 05/Jul de 2014      -      Días corrientes de zafra: 247**



**AZÚCAR POR CLASE - REPORTE DE LA SEMANA 40 - PRESENTACIÓN POR CONSORCIO 1/2**

CONSORCIO	ZAFRA 2013/14					PROMEDIO ÚLTIMAS 5 ZAFRAS 1/					DIFERENCIA 2013/14 - PROM. 5 ZAFRAS				
	Azúcar Física	Refinada	Estánd.	Bco. Esp.	Masc.	Azúcar Física	Refinada	Estánd.	Bco. Esp.	Masc.	Azúcar Física	Refinada	Estánd.	Bco. Esp.	Masc.
	(t)	(t)	(t)	(t)	(t)	(t)	(t)	(t)	(t)	(t)	(Dif.)	(Dif.)	(Dif.)	(Dif.)	(Dif.)
<b>TOTAL</b>	<b>9,353</b>	<b>3,401</b>	<b>5,029</b>	<b>923</b>	<b>-</b>	<b>6,225</b>	<b>-</b>	<b>6,225</b>	<b>-</b>	<b>-</b>	<b>3,128</b>	<b>3,401</b>	<b>-1,196</b>	<b>923</b>	<b>0</b>
G. AZUCARERO MÉXICO (4)	3,684	2,524	237	923	-	-	-	-	-	-	3,684	2,524	237	923	0
BETA SAN MIGUEL (6)	2,486	-	2,486	-	-	2,686	-	2,686	-	-	-200	0	-200	0	0
LOS MOCHIS	1,210	877	333	-	-	-	-	-	-	-	1,210	877	333	0	0
PANTALEÓN ***	1,118	-	1,118	-	-	1,623	-	1,623	-	-	-505	0	-505	0	0
MENCHACA *	446	-	446	-	-	-	-	-	-	-	446	0	446	0	0
SANTOS (5) *	409	-	409	-	-	-	-	-	-	-	409	0	409	0	0
LA MARGARITA (3) *	-	-	-	-	-	974	-	974	-	-	-974	0	-974	0	0
ZUCARMEX (5) *	-	-	-	-	-	935	-	935	-	-	-935	0	-935	0	0
GARCÍA GONZÁLEZ (3) *	-	-	-	-	-	8	-	8	-	-	-8	0	-8	0	0

**AZÚCAR POR CLASE - REPORTE ACUMULADO A LA SEMANA 40 - PRESENTACIÓN POR CONSORCIO 2/**

CONSORCIO	ZAFRA 2013/14					PROMEDIO ÚLTIMAS 5 ZAFRAS 1/					DIFERENCIA 2013/14 - PROM. 5 ZAFRAS				
	Azúcar Física	Refinada	Estánd.	Bco. Esp.	Masc.	Azúcar Física	Refinada	Estánd.	Bco. Esp.	Masc.	Azúcar Física	Refinada	Estánd.	Bco. Esp.	Masc.
	(t)	(t)	(t)	(t)	(t)	(t)	(t)	(t)	(t)	(t)	(Dif.)	(Dif.)	(Dif.)	(Dif.)	(Dif.)
<b>TOTAL</b>	<b>6,016,578</b>	<b>1,643,797</b>	<b>3,965,431</b>	<b>328,459</b>	<b>78,891</b>	<b>5,407,155</b>	<b>1,723,563</b>	<b>3,413,447</b>	<b>237,306</b>	<b>32,838</b>	<b>609,423</b>	<b>-79,766</b>	<b>551,984</b>	<b>91,152</b>	<b>46,053</b>
FEESA (9) *	1,340,712	327,980	1,012,732	-	-	1,157,506	488,848	668,657	-	-	183,206	-160,869	344,075	0	0
BETA SAN MIGUEL (6)	752,698	71,104	471,023	210,570	-	701,861	23,705	523,900	154,256	-	50,837	47,399	-52,877	56,315	0
ZUCARMEX (5) *	545,281	-	545,281	-	-	530,156	-	529,542	-	614	15,125	0	15,739	0	-614
G. AZUCARERO MÉXICO (4)	453,304	99,094	308,789	45,421	-	380,135	86,555	260,976	32,482	122	73,169	12,539	47,813	12,939	-122
SANTOS (5) *	449,562	116,466	283,876	49,220	-	332,767	92,299	202,303	38,164	-	116,795	24,167	81,572	11,056	0
PIASA (2) *	440,286	440,286	-	-	-	396,358	396,358	-	-	-	43,928	43,928	0	0	0
SÁENZ (3) *	347,821	277,984	69,837	-	-	372,536	329,734	42,698	-	103	-24,715	-51,750	27,138	0	-103
PORRES (3) *	311,749	-	311,749	-	-	262,298	-	262,298	-	-	49,451	0	49,451	0	0
LA MARGARITA (3) *	279,319	-	279,319	-	-	204,385	-	204,385	-	-	74,935	0	74,935	0	0
G. AZUCAR. DEL TRÓPICO (2) *	238,076	-	238,076	-	-	215,704	-	215,704	-	-	22,372	0	22,372	0	0
MOTZORONGO (2) *	186,083	-	132,836	-	53,247	167,923	-	136,085	-	31,837	18,160	0	-3,249	0	21,410
PUGA *	164,070	140,823	-	23,247	-	147,221	129,347	5,470	12,404	-	16,849	11,476	-5,470	10,843	0
PANTALEÓN ***	141,476	-	117,250	-	24,226	148,757	-	148,757	-	-	-7,281	0	-31,507	0	24,226
FANJUL *	106,126	102,288	2,420	-	1,418	78,070	77,870	38	-	162	28,056	24,417	2,383	0	1,256
MENCHACA *	102,037	-	102,037	-	-	89,871	-	89,871	-	-	12,166	0	12,166	0	0
GARCÍA GONZÁLEZ (3) *	72,355	54,854	17,501	-	-	99,523	54,205	45,319	-	-	-27,169	649	-27,818	0	0
PERNO *	52,424	-	52,424	-	-	50,914	-	50,914	-	-	1,511	0	1,511	0	0
JIMÉNEZ SAINZ *	18,672	-	18,672	-	-	13,976	-	13,976	-	-	4,696	0	-	0	0
LOS MOCHIS	14,528	12,918	1,610	-	-	44,659	44,642	17	-	-	-30,131	-31,724	1,593	0	0
SAN GABRIEL	-	-	-	-	-	7,702	-	7,702	-	-	-7,702	0	-7,702	0	0
INDEPENDENCIA	-	-	-	-	-	3,420	-	3,420	-	-	-3,420	0	-3,420	0	0
LA CONCEPCIÓN	-	-	-	-	-	1,416	-	1,416	-	-	-1,416	0	-1,416	0	0

NOTAS: 1/ Se presenta información a la Cuadragésima semana de las últimas 5 zafras.

\* El ingenio / consorcio ha concluido la zafra 2013/14.

2/ El valor entre paréntesis corresponde al número de ingenios que agrupa el Consorcio, cuando este dato es mayor a 1.

\*\* Debido a que el consorcio adquirió el ingenio Pánuco para la zafra 2011/12, para el promedio de las últimas 5 zafras se tomará únicamente la información de las dos zafras anteriores.



**REPORTE DE AVANCE DE PRODUCCIÓN DE CAÑA Y AZÚCAR**

**Ciclo azucarero 2013/14      Reporte No. 34      SEMANA No. 40**  
**Del 29/Jun al 05/Jul de 2014      -      Días corrientes de zafra: 247**



**Act. ESTIMADO 2013/14 - REPORTE DE LA SEMANA 40 - PRESENTACIÓN POR INGENIO**

INGENIO	REAL ZAFRA 2013/14			Act. ESTIMADO 2013/14			° CUMPLIMIENTO (REAL / ESTIMADO)		
	Caña Molida	Azúcar Física Real	Rend. Fábrica	Caña Molida	Azúcar Física Real	Rend. Fábrica	Caña Molida	Azúcar Física Real	Rend. Fábrica
	(t)	(t)	%	(t)	(t)	%	%	%	%
<b>TOTAL</b>	<b>116,649</b>	<b>9,353</b>	<b>8.02</b>	<b>271,785</b>	<b>29,177</b>	<b>10.74</b>	<b>42.92</b>	<b>32.06</b>	<b>74.69</b>
PDTE. BENITO JUÁREZ	46,240	3,684	7.97	48,387	6,164	12.74	95.56	59.76	62.54
LOS MOCHIS	18,540	1,210	6.52	16,699	1,620	9.70	111.02	74.67	67.26
PÁNUCO (ZAPOAPITA) *	15,794	1,118	7.08	59,500	5,714	9.60	26.54	19.57	73.73
SANTA ROSALÍA *	13,298	1,141	8.58	35,270	3,668	10.40	37.70	31.11	82.52
QUESERÍA	13,157	1,345	10.22	-	-	-	-	-	-
ALIANZA POPULAR *	5,125	409	7.98	31,923	3,847	12.05	16.06	10.63	66.22
EL MOLINO *	4,495	446	9.92	-	-	-	-	-	-
A. SÁENZ GARZA *	-	-	-	36,877	4,279	11.60	-	-	-
NVO. SAN FRANCISCO	-	-	-	25,037	1,989	7.94	-	-	-
SAN GABRIEL	-	-	-	18,092	1,896	10.48	-	-	-

NOTA: \* El Ingenio ha concluido la zafra 2013/14.

**REPORTE DE AVANCE DE PRODUCCIÓN DE CAÑA Y AZÚCAR**

**Ciclo azucarero 2013/14      Reporte No. 34      SEMANA No. 40**  
**Del 29/Jun al 05/Jul de 2014      -      Días corrientes de zafra: 247**



**Act. ESTIMADO 2013/14 - REPORTE ACUMULADO A LA SEMANA 40 - PRESENTACIÓN POR INGENIO**

INGENIO	REAL ZAFRA 2013/14			Act. ESTIMADO 2013/14			° CUMPLIMIENTO (REAL / ESTIMADO)		
	Caña Molida	Azúcar Física Real	Rend. Fábrica	Caña Molida	Azúcar Física Real	Rend. Fábrica	Caña Molida	Azúcar Física Real	Rend. Fábrica
	(t)	(t)	%	(t)	(t)	%	%	%	%
<b>TOTAL</b>	<b>54,309,246</b>	<b>6,016,578</b>	<b>11.08</b>	<b>57,912,949</b>	<b>6,477,339</b>	<b>11.18</b>	<b>93.78</b>	<b>92.89</b>	<b>99.05</b>
SAN CRISTÓBAL *	2,387,596	257,876	10.80	2,507,967	267,851	10.68	95.20	96.28	101.13
TRES VALLES *	2,208,414	257,994	11.68	2,153,261	243,318	11.30	102.56	106.03	103.38
TALA (JOSE MA. MTZ.) *	2,139,006	252,183	11.79	2,118,178	248,612	11.74	100.98	101.44	100.45
ATENCINGO *	1,864,958	240,736	12.91	1,892,817	244,552	12.92	98.53	98.44	99.91
PUJILTIC (LA FE) *	1,667,920	202,784	12.16	1,700,000	206,652	12.16	98.11	98.13	100.02
EL HIGO *	1,634,500	169,204	10.35	1,795,000	195,655	10.90	91.06	86.48	94.97
EL POTRERO *	1,602,100	192,424	12.01	1,669,780	200,374	12.00	95.95	96.03	100.09
A. LÓPEZ MATEOS *	1,602,047	182,293	11.38	1,630,839	183,788	11.27	98.23	99.19	100.97
SAN MIGUEL DEL NARANJO *	1,536,530	180,007	11.72	1,700,000	201,892	11.88	90.38	89.16	98.65
SN. RAFAEL DE PUCTÉ *	1,498,926	123,340	8.23	1,795,999	150,864	8.40	83.46	81.76	97.96
LA GLORIA *	1,468,542	174,051	11.85	1,510,000	177,501	11.76	97.25	98.06	100.82
PUGA *	1,435,757	164,070	11.43	1,533,200	184,000	12.00	93.64	89.17	95.22
QUESERÍA	1,398,327	150,122	10.74	1,566,828	172,946	11.04	89.25	86.80	97.26
TAMAZULA *	1,393,626	160,381	11.51	1,525,000	183,097	12.01	91.39	87.59	95.85
PÁNUCO (ZAPOAPITA) *	1,375,554	141,476	10.28	1,531,866	161,168	10.52	89.80	87.78	97.76
CTRAL. MOTZORONGO *	1,341,332	143,323	10.69	1,370,000	144,183	10.52	97.91	99.40	101.53
PDTE. BENITO JUÁREZ	1,245,071	112,206	9.01	1,300,727	132,189	10.16	95.72	84.88	88.68
SAN PEDRO *	1,235,525	122,488	9.91	1,278,061	131,014	10.25	96.67	93.49	96.71
EMILIANO ZAPATA *	1,219,315	164,544	13.49	1,235,712	167,378	13.55	98.67	98.31	99.63
A. SÁENZ GARZA *	1,217,675	114,709	9.42	1,400,000	146,300	10.45	86.98	78.41	90.15
SAN FCO. AMECA *	1,191,503	142,640	11.97	1,200,000	144,289	12.02	99.29	98.86	99.56
PLAN DE AYALA *	1,150,020	116,466	10.13	1,162,159	125,874	10.83	98.96	92.53	93.50
PLAN DE SAN LUIS *	1,125,674	139,898	12.43	1,118,374	139,797	12.50	100.65	100.07	99.42
HUIXTLA *	1,120,881	109,426	9.76	1,200,000	118,190	9.85	93.41	92.58	99.12
ALIANZA POPULAR *	1,091,755	130,121	11.92	1,200,000	144,601	12.05	90.98	89.99	98.91
MELCHOR OCAMPO *	1,050,150	123,069	11.72	1,101,490	128,432	11.66	95.34	95.82	100.51
EL MODELO *	1,009,928	116,546	11.54	1,050,054	120,401	11.47	96.18	96.80	100.64
SAN NICOLÁS *	966,061	106,126	10.99	1,000,000	109,619	10.96	96.61	96.81	100.21
P. MACHADO (LA MARGARITA) *	912,561	107,601	11.79	1,006,102	115,012	11.43	90.70	93.56	103.15
EL MOLINO *	841,441	102,037	12.13	821,843	105,163	12.80	102.38	97.03	94.77
CTRAL. PROGRESO *	820,934	102,803	12.52	818,000	101,002	12.35	100.36	101.78	101.42
CONSTANCIA *	819,818	83,603	10.20	865,764	87,466	10.10	94.69	95.58	100.94
LA PROVIDENCIA *	795,782	92,141	11.58	820,000	92,660	11.30	97.05	99.44	102.47
EL MANTE *	768,527	72,731	9.46	1,008,714	101,880	10.10	76.19	71.39	93.70
SANTA ROSALÍA *	766,871	72,986	9.52	796,000	86,384	10.85	96.34	84.49	87.70
CUATOTOLAPAM *	751,166	70,137	9.34	850,000	87,571	10.30	88.37	80.09	90.63
BELLAVISTA *	700,558	83,617	11.94	681,049	81,053	11.90	102.86	103.16	100.29
SANTA CLARA *	696,826	79,835	11.46	650,000	75,225	11.57	107.20	106.13	99.00
JOSÉ MA. MORELOS *	690,266	68,916	9.98	701,975	65,018	9.26	98.33	106.00	107.79
LA JOYA *	662,566	64,025	9.66	739,998	69,783	9.43	89.54	91.75	102.47
EL CARMEN *	602,592	56,275	9.34	700,000	70,277	10.04	86.08	80.08	93.02
CASASANO (LA ABEJA) *	588,018	81,506	13.86	641,667	88,935	13.86	91.64	91.65	100.01
SAN MIGUELITO *	508,726	55,042	10.82	544,344	60,264	11.07	93.46	91.33	97.73
SAN JOSÉ DE ABAJO *	501,443	52,424	10.45	600,000	64,826	10.80	83.57	80.87	96.76
MAHUIXTLÁN *	457,128	50,223	10.99	464,919	51,141	11.00	98.32	98.20	99.88
ELDORADO *	440,442	40,446	9.18	400,000	36,613	9.15	110.11	110.47	100.33
EL REFUGIO *	400,043	42,760	10.69	412,336	43,305	10.50	97.02	98.74	101.78
LÁZARO CÁRDENAS *	395,945	48,468	12.24	394,680	48,356	12.25	100.32	100.23	99.91
PEDERNALES *	393,981	49,220	12.49	425,062	52,930	12.45	92.69	92.99	100.33
LOS MOCHIS	224,555	14,528	6.47	355,846	33,450	9.40	63.10	43.43	68.83
AZSUREMEX - TENOSIQUE *	200,934	18,672	9.29	160,338	15,555	9.70	125.32	120.04	95.79
CALIPAM *	189,430	16,080	8.49	190,997	16,226	8.50	99.18	99.10	99.92

NOTAS: \* El Ingenio ha concluido la zafra 2013/14.

**REPORTE DE AVANCE DE PRODUCCIÓN DE CAÑA Y AZÚCAR**

**Ciclo azucarero 2013/14      Reporte No. 34      SEMANA No. 40**  
**Del 29/Jun al 05/Jul de 2014      -      Días corrientes de zafra: 247**



**GRADO DE AVANCE Act. ESTIMADO 2013/14 - REPORTE ACUMULADO A LA SEMANA 40 - PRESENTACIÓN POR INGENIO**

INGENIO	REAL ZAFRA 2013/14 (ACUMULADO)			TOTAL Act. ESTIMADO 2013/14			° AVANCE (REAL vs TOT. EST.)		
	Sup. Indust.	Caña Molida	Azúcar Física	Sup. Indust.	Caña Molida	Azúcar Física	Sup. Indust.	Caña Molida	Azúcar Física
	(ha)	(t)	(t)	(ha)	(t)	(t)	%		
<b>TOTAL</b>	<b>789,490</b>	<b>54,309,246</b>	<b>6,016,578</b>	<b>836,197</b>	<b>58,001,625</b>	<b>6,484,216</b>	<b>94.41</b>	<b>93.63</b>	<b>92.79</b>
SAN CRISTÓBAL *	46,656	2,387,596	257,876	45,549	2,507,967	267,851	102.43	95.20	96.28
TRES VALLES *	36,881	2,208,414	257,994	36,594	2,153,261	243,318	100.78	102.56	106.03
TALA (JOSE MA. MTZ.) *	23,950	2,139,006	252,183	24,393	2,118,178	248,612	98.18	100.98	101.44
ATENCINGO *	15,843	1,864,958	240,736	16,103	1,892,817	244,552	98.38	98.53	98.44
PUJILTIC (LA FE) *	16,867	1,667,920	202,784	16,674	1,700,000	206,652	101.16	98.11	98.13
EL HIGO *	23,591	1,634,500	169,204	23,364	1,795,000	195,655	100.97	91.06	86.48
EL POTRERO *	24,223	1,602,100	192,424	24,751	1,669,780	200,374	97.87	95.95	96.03
A. LÓPEZ MATEOS *	27,852	1,602,047	182,293	27,022	1,630,839	183,788	103.07	98.23	99.19
SAN MIGUEL DEL NARANJO *	29,659	1,536,530	180,007	31,220	1,700,000	201,892	95.00	90.38	89.16
SN. RAFAEL DE PUCTÉ *	26,149	1,498,926	123,340	30,345	1,796,000	150,864	86.17	83.46	81.76
LA GLORIA *	18,531	1,468,542	174,051	17,689	1,510,000	177,501	104.76	97.25	98.06
PUGA *	19,325	1,435,757	164,070	20,833	1,533,200	184,000	92.76	93.64	89.17
QUESERÍA	17,735	1,398,327	150,122	19,603	1,566,828	172,946	90.47	89.25	86.80
TAMAZULA *	10,771	1,393,626	160,381	14,665	1,525,000	183,097	73.45	91.39	87.59
PÁNUCO (ZAPOAPITA) *	17,080	1,375,554	141,476	18,964	1,563,752	164,038	90.07	87.96	86.25
CTRAL. MOTZORONGO *	20,410	1,341,332	143,323	22,397	1,370,000	144,183	91.13	97.91	99.40
PDTE. BENITO JUÁREZ	23,401	1,245,071	112,206	23,528	1,300,727	132,189	99.46	95.72	84.88
SAN PEDRO *	20,736	1,235,525	122,488	19,310	1,278,061	131,014	107.39	96.67	93.49
EMILIANO ZAPATA *	11,313	1,219,315	164,544	11,448	1,235,712	167,378	98.82	98.67	98.31
A. SÁENZ GARZA *	19,115	1,217,675	114,709	21,976	1,400,000	146,300	86.98	86.98	78.41
SAN FCO. AMECA *	12,784	1,191,503	142,640	14,083	1,200,000	144,289	90.78	99.29	98.86
PLAN DE AYALA *	20,722	1,150,020	116,466	21,887	1,162,159	125,874	94.68	98.96	92.53
PLAN DE SAN LUIS *	19,350	1,125,674	139,898	19,368	1,118,374	139,797	99.91	100.65	100.07
HUIXTLA *	14,103	1,120,881	109,426	13,902	1,200,000	118,190	101.45	93.41	92.58
ALIANZA POPULAR *	19,856	1,091,755	130,121	21,710	1,200,000	144,601	91.46	90.98	89.99
MELCHOR OCAMPO *	9,707	1,050,150	123,069	10,120	1,101,350	128,432	95.93	95.35	95.82
EL MODELO *	12,457	1,009,928	116,546	12,657	1,050,054	120,401	98.42	96.18	96.80
SAN NICOLÁS *	15,151	966,061	106,126	15,574	1,000,000	109,619	97.29	96.61	96.81
P. MACHADO (LA MARGARITA) *	17,878	912,561	107,601	18,041	1,006,102	115,012	99.10	90.70	93.56
EL MOLINO *	11,094	841,441	102,037	11,111	821,843	105,163	99.85	102.38	97.03
CTRAL. PROGRESO *	14,224	820,934	102,803	14,195	818,000	101,002	100.20	100.36	101.78
CONSTANCIA *	15,374	819,818	83,603	16,781	865,764	87,466	91.61	94.69	95.58
LA PROVIDENCIA *	13,713	795,782	92,141	13,513	820,000	92,660	101.48	97.05	99.44
EL MANTE *	12,013	768,527	72,731	16,869	1,008,711	101,880	71.21	76.19	71.39
SANTA ROSALÍA *	12,903	766,871	72,986	13,475	796,000	86,384	95.76	96.34	84.49
CUATOTOLAPAM *	13,611	751,166	70,137	14,798	850,000	87,571	91.98	88.37	80.09
BELLAVISTA *	7,838	700,558	83,617	7,775	681,049	81,053	100.81	102.86	103.16
SANTA CLARA *	7,028	696,826	79,835	7,428	650,000	75,225	94.62	107.20	106.13
JOSÉ MA. MORELOS *	9,212	690,266	68,916	10,084	701,975	65,018	91.35	98.33	106.00
LA JOYA *	11,331	662,566	64,025	12,400	740,000	69,783	91.38	89.54	91.75
EL CARMEN *	9,271	602,592	56,275	11,598	700,000	70,277	79.94	86.08	80.08
CASASANO (LA ABEJA) *	5,153	588,018	81,506	5,474	641,667	88,935	94.15	91.64	91.65
SAN MIGUELITO *	6,640	508,726	55,042	6,919	544,344	60,264	95.97	93.46	91.33
SAN JOSÉ DE ABAJO *	8,568	501,443	52,424	9,665	600,000	64,823	88.65	83.57	80.87
MAHUIXTLÁN *	5,394	457,128	50,223	5,470	464,919	51,141	98.61	98.32	98.20
ELDORADO *	5,354	440,442	40,446	5,465	400,000	36,612	97.97	110.11	110.47
EL REFUGIO *	6,528	400,043	42,760	6,865	412,336	43,305	95.09	97.02	98.74
LÁZARO CÁRDENAS *	4,619	395,945	48,468	4,526	394,685	48,356	102.04	100.32	100.23
PEDERNALES *	4,299	393,981	49,220	4,376	425,062	52,930	98.25	92.69	92.99
LOS MOCHIS	6,850	224,555	14,528	7,290	355,846	33,450	93.96	63.10	43.43
AZSUREMEX - TENOSIQUE *	3,936	200,934	18,672	3,910	160,338	15,555	100.67	125.32	120.04
CALIPAM *	2,442	189,430	16,080	2,362	190,997	16,226	103.37	99.18	99.10

NOTA: \*El ingenio ha concluido la zafra, por lo que el indicador es **Grado de Cumplimiento** respecto de los proyectado en el Estimado de Producción actualizado.



**REPORTE DE AVANCE DE PRODUCCIÓN DE CAÑA Y AZÚCAR**

**Ciclo azucarero 2013/14      Reporte No. 34      SEMANA No. 40**  
**Del 29/Jun al 05/Jul de 2014      -      Días corrientes de zafra: 247**



**Act. ESTIMADO 2013/14 - REPORTE DE LA SEMANA 40 - PRESENTACIÓN POR ESTADO**

ESTADO	REAL ZAFRA 2013/14			Act. ESTIMADO 2013/14			° CUMPLIMIENTO (REAL / ESTIMADO)		
	Caña Molida	Azúcar Física Real	Rend. Fábrica	Caña Molida	Azúcar Física Real	Rend. Fábrica	Caña Molida	Azúcar Física Real	Rend. Fábrica
	(t)	(t)	%	(t)	(t)	%	%	%	%
<b>TOTAL</b>	<b>116,649</b>	<b>9,353</b>	<b>8.02</b>	<b>271,785</b>	<b>29,177</b>	<b>10.74</b>	<b>42.92</b>	<b>32.06</b>	<b>74.69</b>
TABASCO	59,538	4,825	8.10	83,657	9,833	11.75	71.17	49.07	68.95
SINALOA	18,540	1,210	6.52	16,699	1,620	9.70	111.02	74.67	67.26
VERACRUZ *	15,794	1,118	7.08	102,629	9,598	9.35	15.39	11.65	75.71
COLIMA	13,157	1,345	10.22	-	-	-	-	-	-
SAN LUIS POTOSÍ *	5,125	409	7.98	31,923	3,847	12.05	16.06	10.63	66.22
NAYARIT *	4,495	446	9.92	-	-	-	-	-	-
TAMAULIPAS *	-	-	-	36,877	4,279	11.60	-	-	-

NOTAS: \* El estado ha concluido la zafra 2013/14

**Act. ESTIMADO 2013/14 - REPORTE ACUMULADO A LA SEMANA 40 - PRESENTACIÓN POR ESTADO**

ESTADO	REAL ZAFRA 2013/14			Act. ESTIMADO 2013/14			° CUMPLIMIENTO (REAL / ESTIMADO)		
	Caña Molida	Azúcar Física Real	Rend. Fábrica	Caña Molida	Azúcar Física Real	Rend. Fábrica	Caña Molida	Azúcar Física Real	Rend. Fábrica
	(t)	(t)	%	(t)	(t)	%	%	%	%
<b>TOTAL</b>	<b>54,309,246</b>	<b>6,016,578</b>	<b>11.08</b>	<b>57,912,949</b>	<b>6,477,339</b>	<b>11.18</b>	<b>93.78</b>	<b>92.89</b>	<b>99.05</b>
VERACRUZ *	20,487,140	2,244,154	10.95	22,145,018	2,419,001	10.92	92.51	92.77	100.28
JALISCO *	7,165,109	830,806	11.60	7,327,692	850,501	11.61	97.78	97.68	99.90
SAN LUIS POTOSÍ *	4,903,979	566,493	11.55	5,180,533	612,163	11.82	94.66	92.54	97.76
OAXACA *	2,914,651	332,653	11.41	3,049,277	342,104	11.22	95.58	97.24	101.73
CHIAPAS *	2,788,801	312,210	11.20	2,900,000	324,842	11.20	96.17	96.11	99.94
NAYARIT *	2,277,198	266,107	11.69	2,355,043	289,163	12.28	96.69	92.03	95.17
TABASCO	2,212,876	203,864	9.21	2,257,065	234,128	10.37	98.04	87.07	88.81
PUEBLA *	2,054,388	256,816	12.50	2,083,814	260,778	12.51	98.59	98.48	99.89
TAMAULIPAS *	1,986,202	187,440	9.44	2,408,714	248,180	10.30	82.46	75.53	91.59
MORELOS *	1,807,334	246,049	13.61	1,877,379	256,313	13.65	96.27	96.00	99.72
QUINTANA ROO *	1,498,926	123,340	8.23	1,795,999	150,864	8.40	83.46	81.76	97.96
MICHOACÁN *	1,486,752	177,524	11.94	1,469,742	176,511	12.01	101.16	100.57	99.42
COLIMA	1,398,327	150,122	10.74	1,566,828	172,946	11.04	89.25	86.80	97.26
SINALOA	664,997	54,974	8.27	755,846	70,062	9.27	87.98	78.47	89.18
CAMPECHE *	662,566	64,025	9.66	739,998	69,783	9.43	89.54	91.75	102.47

NOTAS: \* El estado ha concluido la zafra



**REPORTE DE AVANCE DE PRODUCCIÓN DE CAÑA Y AZÚCAR**

**Ciclo azucarero 2013/14      Reporte No. 34      SEMANA No. 40**  
**Del 29/Jun al 05/Jul de 2014      -      Días corrientes de zafra: 247**



**GRADO DE AVANCE Act. ESTIMADO 2013/14 - REPORTE ACUMULADO A LA SEMANA 40 - PRESENTACIÓN POR ESTADO**

ESTADO	REAL ZAFRA 2013/14 (ACUMULADO)			TOTAL Act. ESTIMADO 2013/14			° AVANCE (REAL vs TOT. EST.)		
	Sup. Indust.	Caña Molida	Azúcar Física	Sup. Indust.	Caña Molida	Azúcar Física	Sup. Indust.	Caña Molida	Azúcar Física
	(ha)	(t)	(t)	(ha)	(t)	(t)	%		
<b>TOTAL</b>	<b>789,490</b>	<b>54,309,246</b>	<b>6,016,578</b>	<b>836,197</b>	<b>58,001,625</b>	<b>6,484,216</b>	<b>94.41</b>	<b>93.63</b>	<b>92.79</b>
VERACRUZ *	322,510	20,487,140	2,244,154	339,867	22,233,828	2,425,877	94.89	92.14	92.51
JALISCO *	74,262	7,165,109	830,806	81,120	7,327,552	850,501	91.55	97.78	97.68
SAN LUIS POTOSÍ *	89,588	4,903,979	566,493	94,185	5,180,532	612,164	95.12	94.66	92.54
OAXACA *	52,258	2,914,651	332,653	51,928	3,049,278	342,105	100.64	95.58	97.24
CHIAPAS *	30,970	2,788,801	312,210	30,576	2,900,000	324,842	101.29	96.17	96.11
NAYARIT *	30,419	2,277,198	266,107	31,943	2,355,044	289,163	95.23	96.69	92.03
TABASCO	40,240	2,212,876	203,864	40,913	2,257,066	234,128	98.36	98.04	87.07
PUEBLA *	18,284	2,054,388	256,816	18,465	2,083,814	260,778	99.02	98.59	98.48
TAMAULIPAS *	31,128	1,986,202	187,440	38,844	2,408,711	248,180	80.13	82.46	75.53
MORELOS *	16,466	1,807,334	246,049	16,922	1,877,379	256,313	97.31	96.27	96.00
QUINTANA ROO *	26,149	1,498,926	123,340	30,345	1,796,000	150,864	86.17	83.46	81.76
MICHOACÁN *	15,946	1,486,752	177,524	16,330	1,469,747	176,511	97.65	101.16	100.57
COLIMA	17,735	1,398,327	150,122	19,603	1,566,828	172,946	90.47	89.25	86.80
SINALOA	12,204	664,997	54,974	12,755	755,846	70,062	95.68	87.98	78.47
CAMPECHE *	11,331	662,566	64,025	12,400	740,000	69,783	91.38	89.54	91.75

NOTAS: \*El estado ha concluido la zafra, por lo que el indicador es *Grado de Cumplimiento* respecto de los proyectado en el Estimado de Producción.

**REPORTE DE AVANCE DE PRODUCCIÓN DE CAÑA Y AZÚCAR**

**Ciclo azucarero 2013/14      Reporte No. 34      SEMANA No. 40**  
**Del 29/Jun al 05/Jul de 2014      -      Días corrientes de zafra: 247**



**Act. ESTIMADO 2013/14 - REPORTE DE LA SEMANA 40 - PRESENTACIÓN POR CONSORCIO 2/**

CONSORCIO	REAL ZAFRA 2013/14			Act. ESTIMADO 2013/14			° CUMPLIMIENTO (REAL / ESTIMADO)		
	Caña Molida	Azúcar Física	Rend. de Fábrica	Caña Molida	Azúcar Física	Rend. de Fábrica	Caña Molida	Azúcar Física Real	Rend. Fábrica
	(t)	(t)	%	(t)	(t)	(%)	%	%	%
<b>TOTAL</b>	<b>116,649</b>	<b>9,353</b>	<b>8.02</b>	<b>271,785</b>	<b>29,177</b>	<b>10.74</b>	<b>42.92</b>	<b>32.06</b>	<b>74.69</b>
G. AZUCARERO MÉXICO (4)	46,240	3,684	7.97	48,387	6,164	12.74	95.56	59.76	62.54
BETA SAN MIGUEL (6)	26,455	2,486	9.40	35,270	3,668	10.40	75.01	67.78	90.37
LOS MOCHIS	18,540	1,210	6.52	16,699	1,620	9.70	111.02	74.67	67.26
PANTALEÓN ** *	15,794	1,118	7.08	59,500	5,714	9.60	26.54	19.57	73.73
SANTOS (5) *	5,125	409	7.98	31,923	3,847	12.05	16.06	10.63	66.22
MENCHACA *	4,495	446	9.92	-	-	-	-	-	-
SÁENZ (3) *	-	-	-	36,877	4,279	11.60	-	-	-
GARCÍA GONZÁLEZ (3) *	-	-	-	25,037	1,989	7.94	-	-	-
SAN GABRIEL	-	-	-	18,092	1,896	10.48	-	-	-

**Act. ESTIMADO 2013/14 - REPORTE ACUMULADO A LA SEMANA 40 - PRESENTACIÓN POR CONSORCIO 2/**

CONSORCIO	REAL ZAFRA 2013/14			Act. ESTIMADO 2013/14			° CUMPLIMIENTO (REAL / ESTIMADO)		
	Caña Molida	Azúcar Física Real	Rend. Fábrica	Caña Molida	Azúcar Física Real	Rend. Fábrica	Caña Molida	Azúcar Física Real	Rend. Fábrica
	(t)	(t)	%	(t)	(t)	%	%	%	%
<b>TOTAL</b>	<b>54,309,246</b>	<b>6,016,578</b>	<b>11.08</b>	<b>57,912,949</b>	<b>6,477,339</b>	<b>11.18</b>	<b>93.78</b>	<b>92.89</b>	<b>99.05</b>
FEESA (9) *	11,102,098	1,340,712	12.08	11,480,715	1,382,212	12.04	96.70	97.00	100.31
BETA SAN MIGUEL (6)	7,211,976	752,698	10.44	7,924,591	843,841	10.65	91.01	89.20	98.01
ZUCARMEX (5) *	4,809,698	545,281	11.34	5,061,409	581,880	11.50	95.03	93.71	98.61
G. AZUCARERO MÉXICO (4)	4,220,463	453,304	10.74	4,213,584	465,770	11.05	100.16	97.32	97.16
SANTOS (5) *	4,087,480	449,562	11.00	4,318,270	492,029	11.39	94.66	91.37	96.53
PIASA (2) *	3,810,461	440,286	11.55	3,784,100	427,106	11.29	100.70	103.09	102.37
SÁENZ (3) *	3,379,828	347,821	10.29	3,933,714	431,276	10.96	85.92	80.65	93.87
PORRES (3) *	3,053,232	311,749	10.21	3,128,061	324,430	10.37	97.61	96.09	98.45
LA MARGARITA (3) *	2,423,762	279,319	11.52	2,526,077	281,032	11.13	95.95	99.39	103.59
G. AZUCAR. DEL TRÓPICO (2) *	2,131,108	238,076	11.17	2,249,998	247,284	10.99	94.72	96.28	101.65
MOTZORONGO (2) *	1,741,375	186,083	10.69	1,782,336	187,488	10.52	97.70	99.25	101.59
PUGA *	1,435,757	164,070	11.43	1,533,200	184,000	12.00	93.64	89.17	95.22
PANTALEÓN ** *	1,375,554	141,476	10.28	1,531,866	161,168	10.52	89.80	87.78	97.76
FANJUL *	966,061	106,126	10.99	1,000,000	109,619	10.96	96.61	96.81	100.21
MENCHACA *	841,441	102,037	12.13	821,843	105,163	12.80	102.38	97.03	94.77
GARCÍA GONZÁLEZ (3) *	792,022	72,355	9.14	1,290,399	117,576	9.11	61.38	61.54	100.26
PERNO *	501,443	52,424	10.45	600,000	64,826	10.80	83.57	80.87	96.76
LOS MOCHIS	224,555	14,528	6.47	355,846	33,450	9.40	63.10	43.43	68.83

NOTA: \*El consorcio / ingenio ha concluido la zafra, por lo que el indicador es *Grado de Cumplimiento* respecto de los proyectado en el Estimado de Producción.

**REPORTE DE AVANCE DE PRODUCCIÓN DE CAÑA Y AZÚCAR**

**Ciclo azucarero 2013/14      Reporte No. 34      SEMANA No. 40**  
**Del 29/Jun al 05/Jul de 2014      -      Días corrientes de zafra: 247**



**GRADO DE AVANCE Act. ESTIMADO 2013/14 - REPORTE ACUMULADO A LA SEMANA 40 - PRESENTACIÓN POR CONSORCIO 2/**

CONSORCIO	REAL ZAFRA 2013/14 (ACUMULADO)			TOTAL Act. ESTIMADO 2013/14			° AVANCE (REAL vs TOT. EST.)		
	Sup. Indust.	Caña Molida	Azúcar Física	Sup. Indust.	Caña Molida	Azúcar Física	Sup. Indust.	Caña Molida	Azúcar Física
	(ha)	(t)	(t)	(ha)	(t)	(t)	%		
<b>TOTAL</b>	<b>789,490</b>	<b>54,309,246</b>	<b>6,016,578</b>	<b>836,197</b>	<b>58,001,625</b>	<b>6,484,216</b>	<b>94.41</b>	<b>93.63</b>	<b>92.79</b>
FEESA (9) *	155,348	11,102,098	1,340,712	155,783	11,480,714	1,382,211	99.72	96.70	97.00
BETA SAN MIGUEL (6)	114,604	7,211,976	752,698	125,508	7,924,592	843,841	91.31	91.01	89.20
ZUCARMEX (5) *	55,559	4,809,698	545,281	55,627	5,061,269	581,880	99.88	95.03	93.71
G. AZUCARERO MÉXICO (4)	57,324	4,220,463	453,304	57,912	4,213,590	465,769	98.98	100.16	97.32
SANTOS (5) *	66,328	4,087,480	449,562	70,545	4,318,270	492,029	94.02	94.66	91.37
PIASA (2) *	64,733	3,810,461	440,286	63,616	3,784,100	427,106	101.76	100.70	103.09
SÁENZ (3) *	41,899	3,379,828	347,821	53,509	3,933,711	431,276	78.30	85.92	80.65
PORRES (3) *	41,867	3,053,232	311,749	40,639	3,128,061	324,430	103.02	97.61	96.09
LA MARGARITA (3) *	41,314	2,423,762	279,319	42,321	2,526,078	281,032	97.62	95.95	99.39
G. AZUCAR. DEL TRÓPICO (2) *	29,862	2,131,108	238,076	30,089	2,250,000	247,284	99.24	94.72	96.28
MOTZORONGO (2) *	26,938	1,741,375	186,083	29,262	1,782,336	187,488	92.06	97.70	99.25
PUGA *	19,325	1,435,757	164,070	20,833	1,533,200	184,000	92.76	93.64	89.17
PANTALEÓN ** *	17,080	1,375,554	141,476	18,964	1,563,752	164,038	90.07	87.96	86.25
FANJUL *	15,151	966,061	106,126	15,574	1,000,000	109,619	97.29	96.61	96.81
MENCHACA *	11,094	841,441	102,037	11,111	821,843	105,163	99.85	102.38	97.03
GARCÍA GONZÁLEZ (3) *	11,713	792,022	72,355	20,286	1,343,215	121,156	57.74	58.96	59.72
PERNO *	8,568	501,443	52,424	9,665	600,000	64,823	88.65	83.57	80.87
LOS MOCHIS	6,850	224,555	14,528	7,290	355,846	33,450	93.96	63.10	43.43

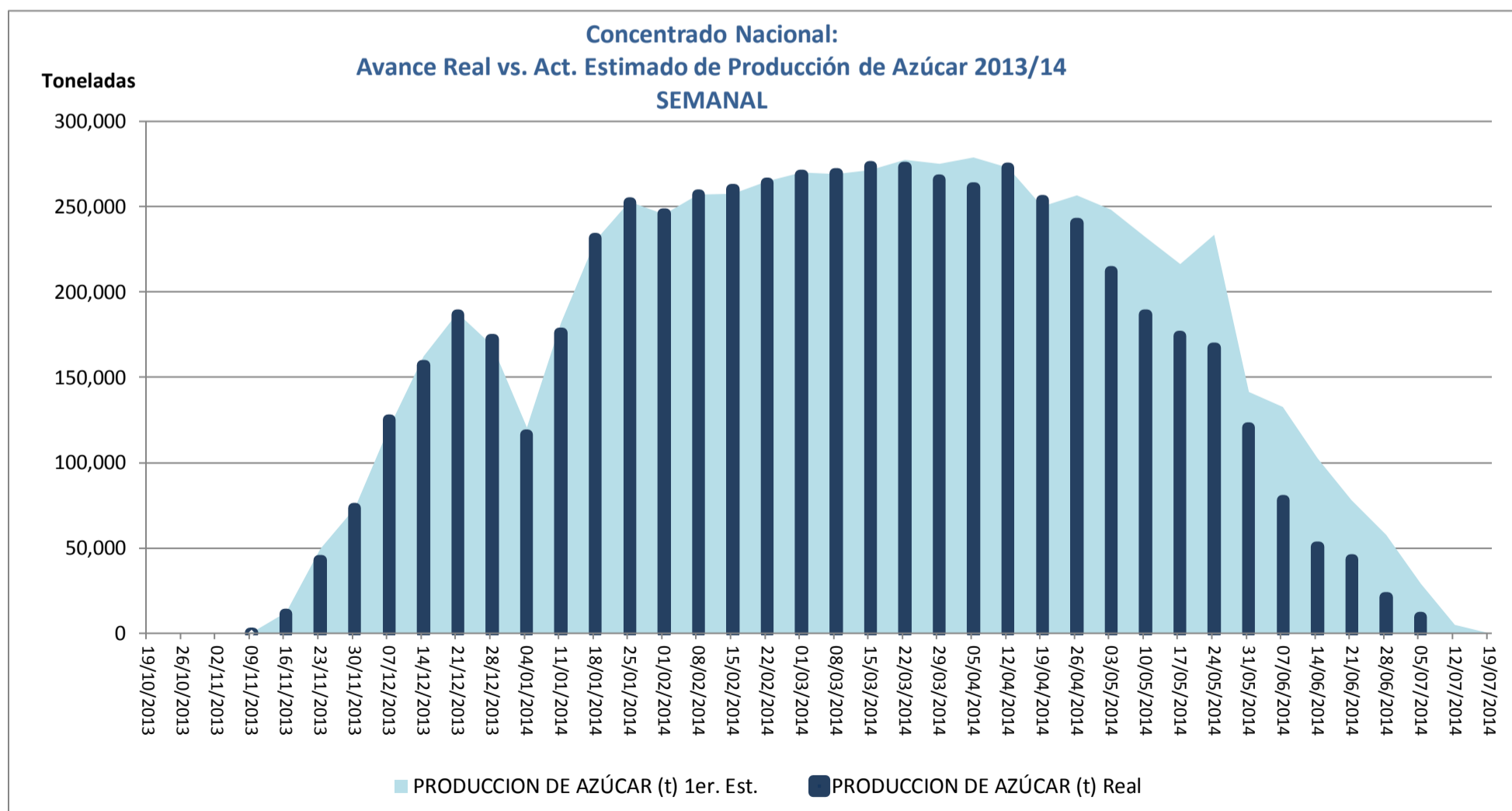
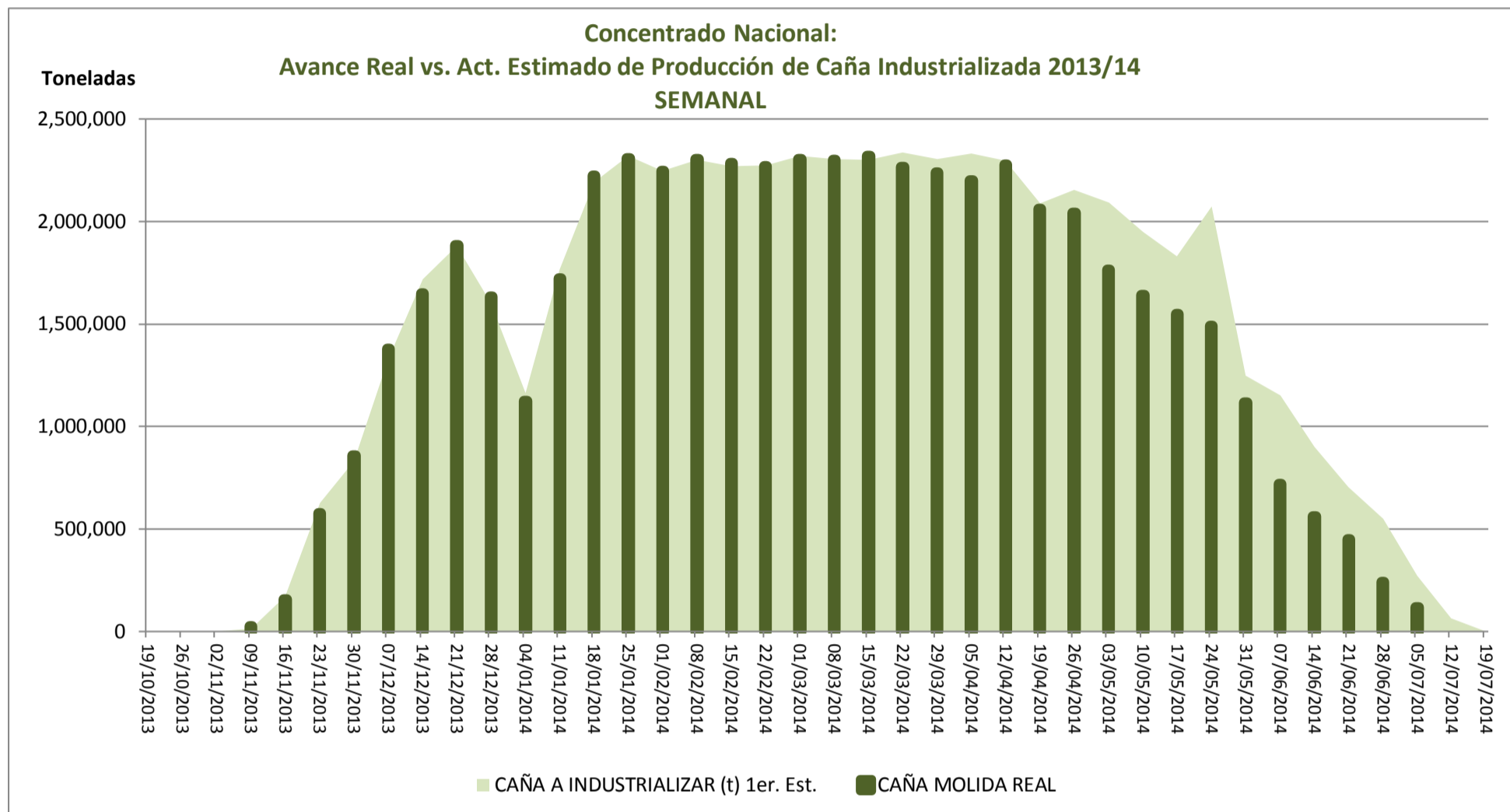
NOTA: \*El consorcio / ingenio ha concluido la zafra, por lo que el indicador es Grado de Cumplimiento respecto de los proyectado en el Estimado de Producción.

**REPORTE DE AVANCE DE PRODUCCIÓN DE CAÑA Y AZÚCAR**

**Ciclo azucarero 2013/14      Reporte No. 34      SEMANA No. 40**  
**Del 29/Jun al 05/Jul de 2014      -      Días corrientes de zafra: 247**



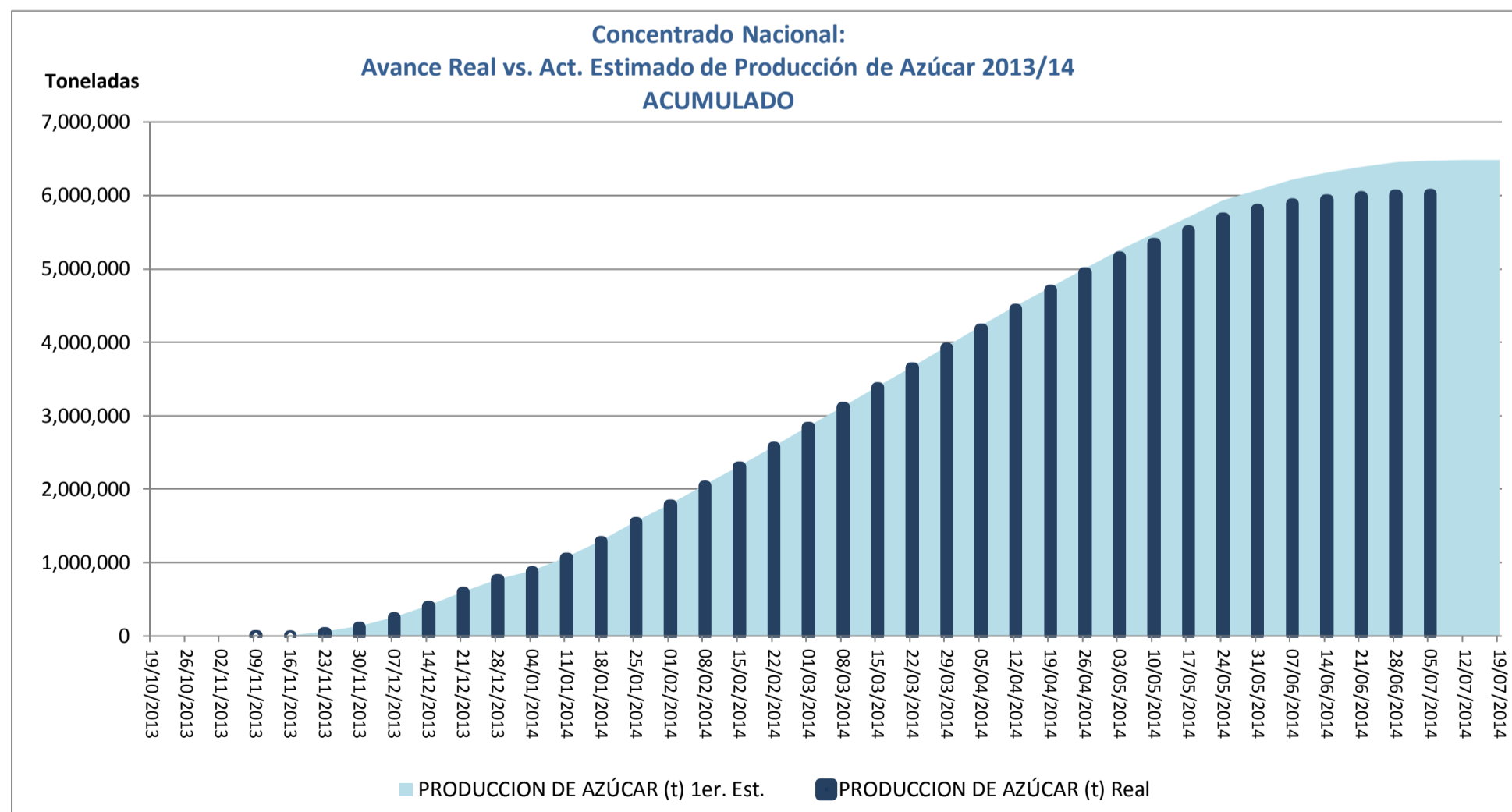
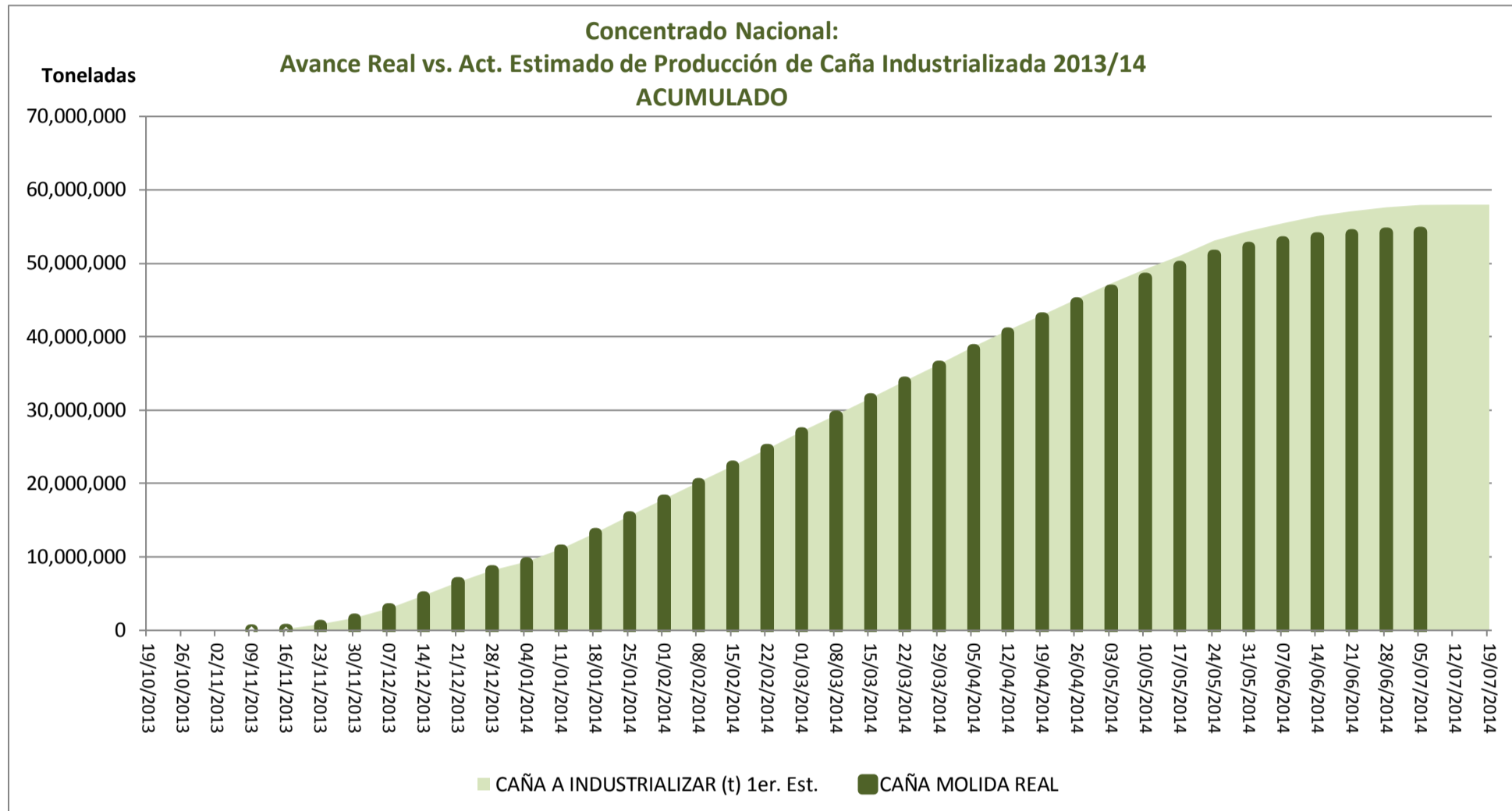
**ANEXO**  
**COMPARATIVO AVANCE REAL Y ESTIMADO ACTUALIZADO**





**REPORTE DE AVANCE DE PRODUCCIÓN DE CAÑA Y AZÚCAR**

**Ciclo azucarero 2013/14      Reporte No. 34      SEMANA No. 40**  
**Del 29/Jun al 05/Jul de 2014      -      Días corrientes de zafra: 247**



**REPORTE DE AVANCE DE PRODUCCIÓN DE CAÑA Y AZÚCAR**

**Ciclo azucarero 2013/14**

**Reporte No. 34**

**SEMANA No. 40**

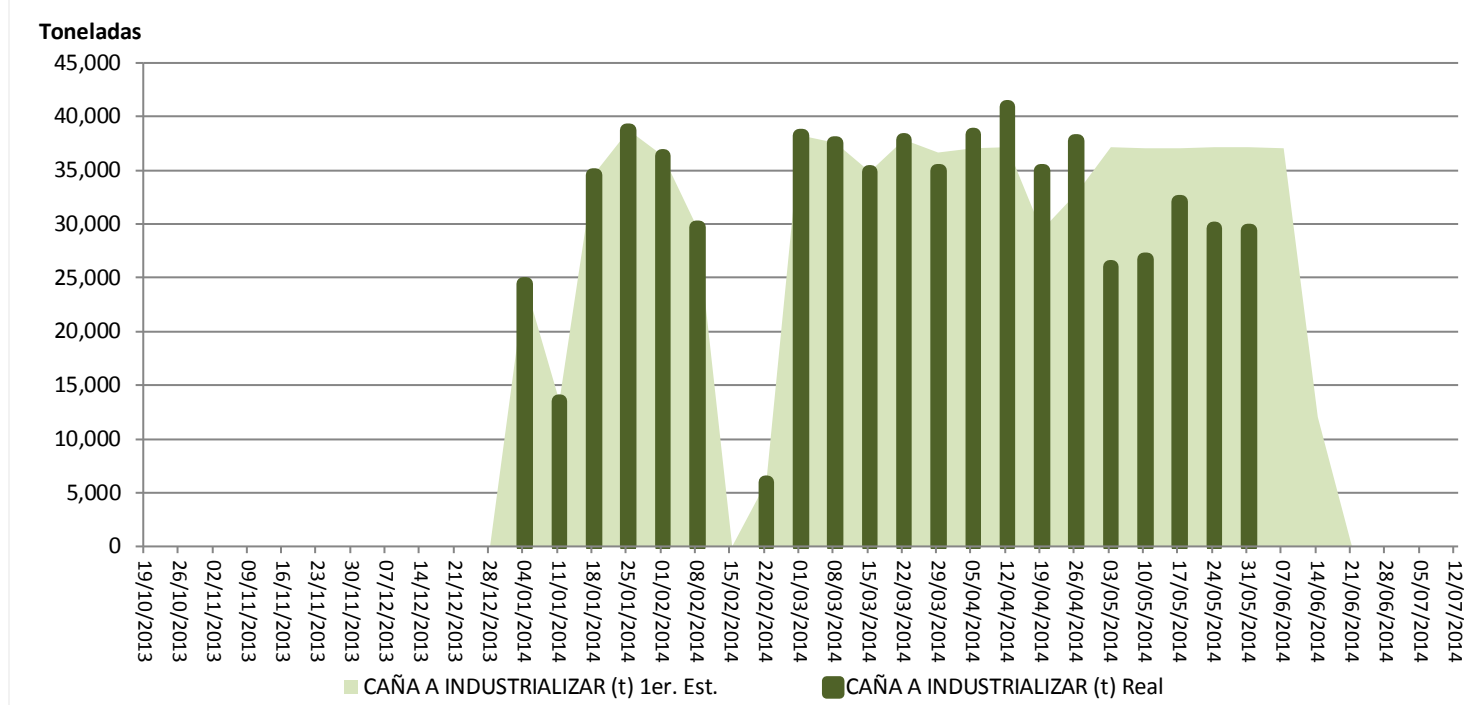
**Del 29/Jun al 05/Jul de 2014**

**Días corrientes de zafra: 247**

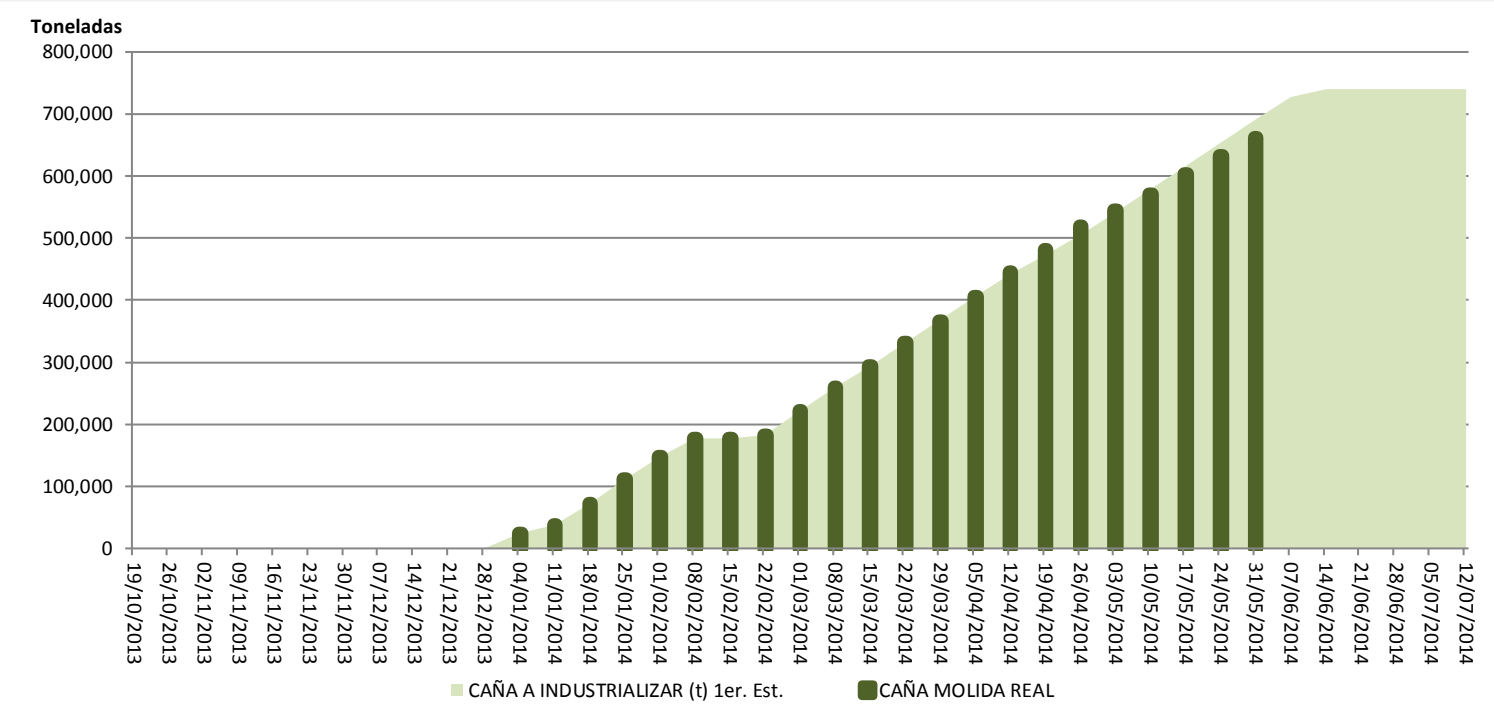


**ANEXO COMPARATIVO AVANCE REAL VS. ACT. ESTIMADO POR ESTADO**

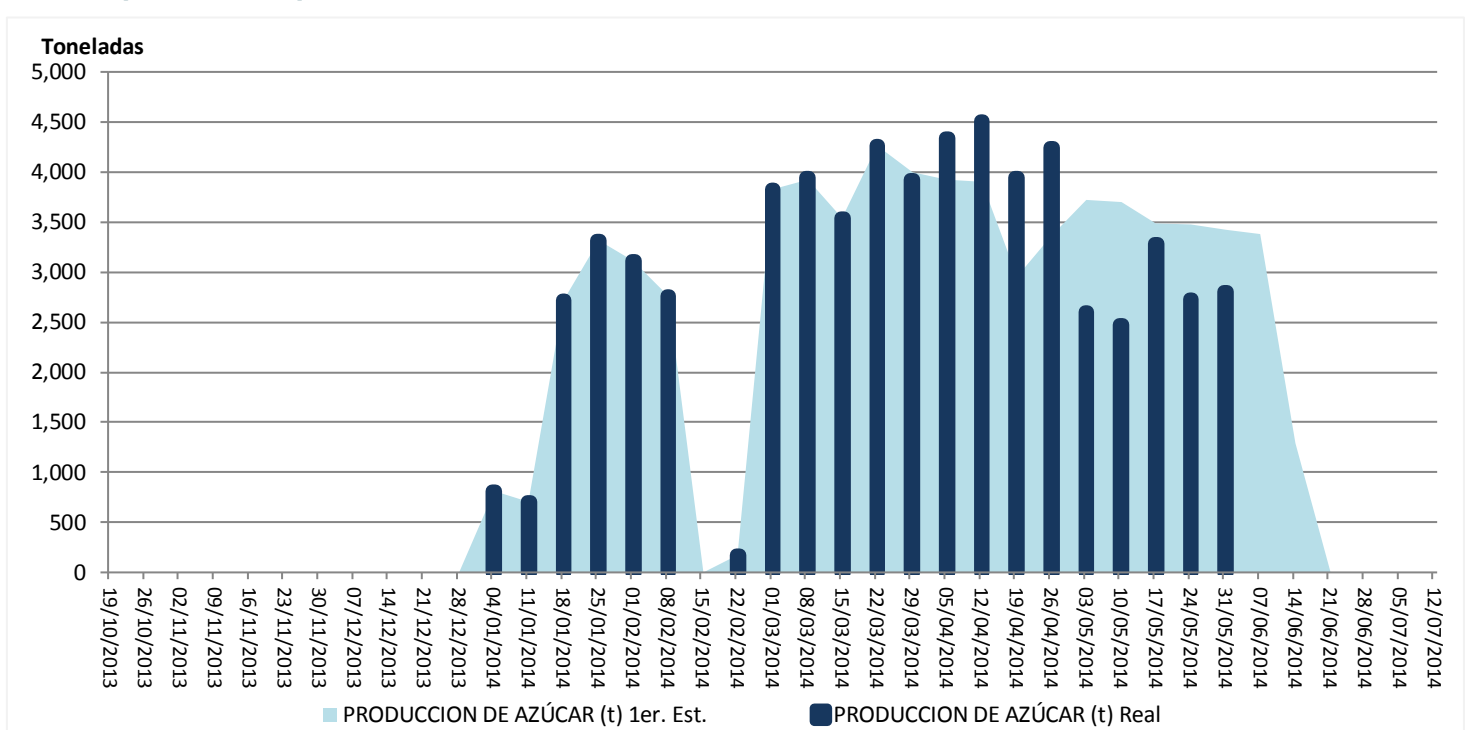
**Campeche: Cumplimiento Real vs. Act. Estimado de Caña Industrializada 2013/14 - SEMANAL**



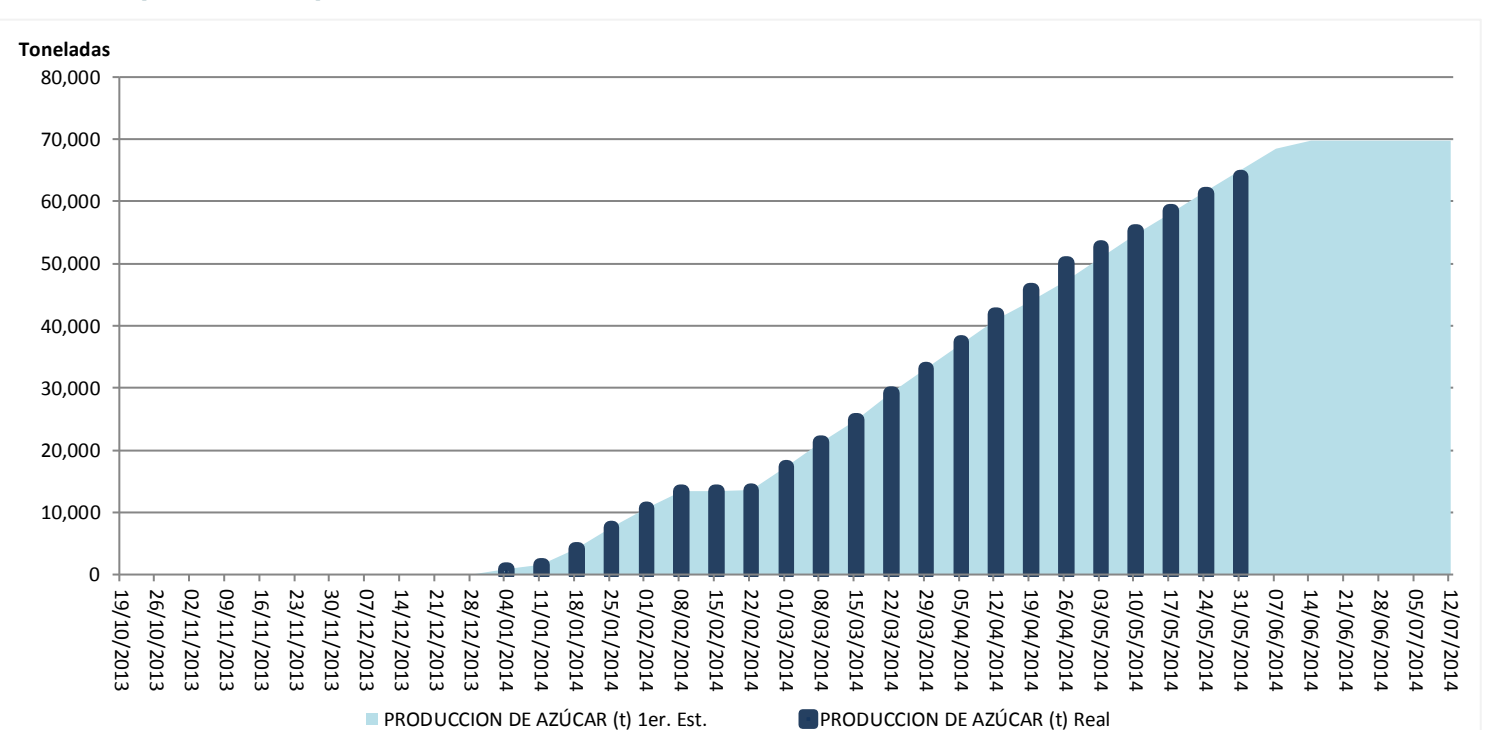
**Campeche: Cumplimiento Real vs. Act. Estimado de Caña Industrializada 2013/14 - ACUMULADO**



**Campeche: Cumplimiento Real vs. Act. Estimado de Producción de Azúcar 2013/14 - SEMANAL**



**Campeche: Cumplimiento Real vs. Act. Estimado de Producción de Azúcar 2013/14 - ACUMULADO**



**REPORTE DE AVANCE DE PRODUCCIÓN DE CAÑA Y AZÚCAR**

**Ciclo azucarero 2013/14**

**Reporte No. 34**

**SEMANA No. 40**

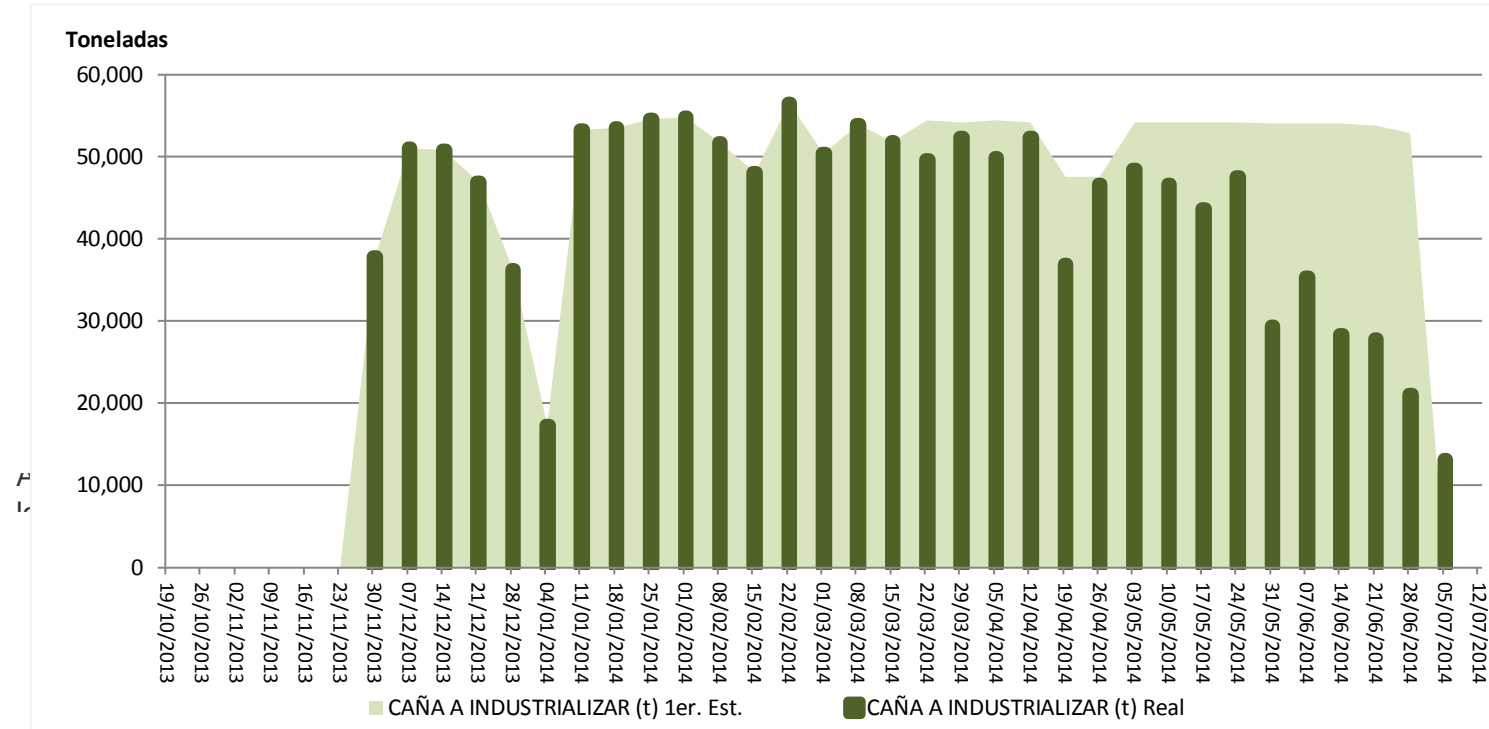
**Del 29/Jun al 05/Jul de 2014**

**Días corrientes de zafra: 247**

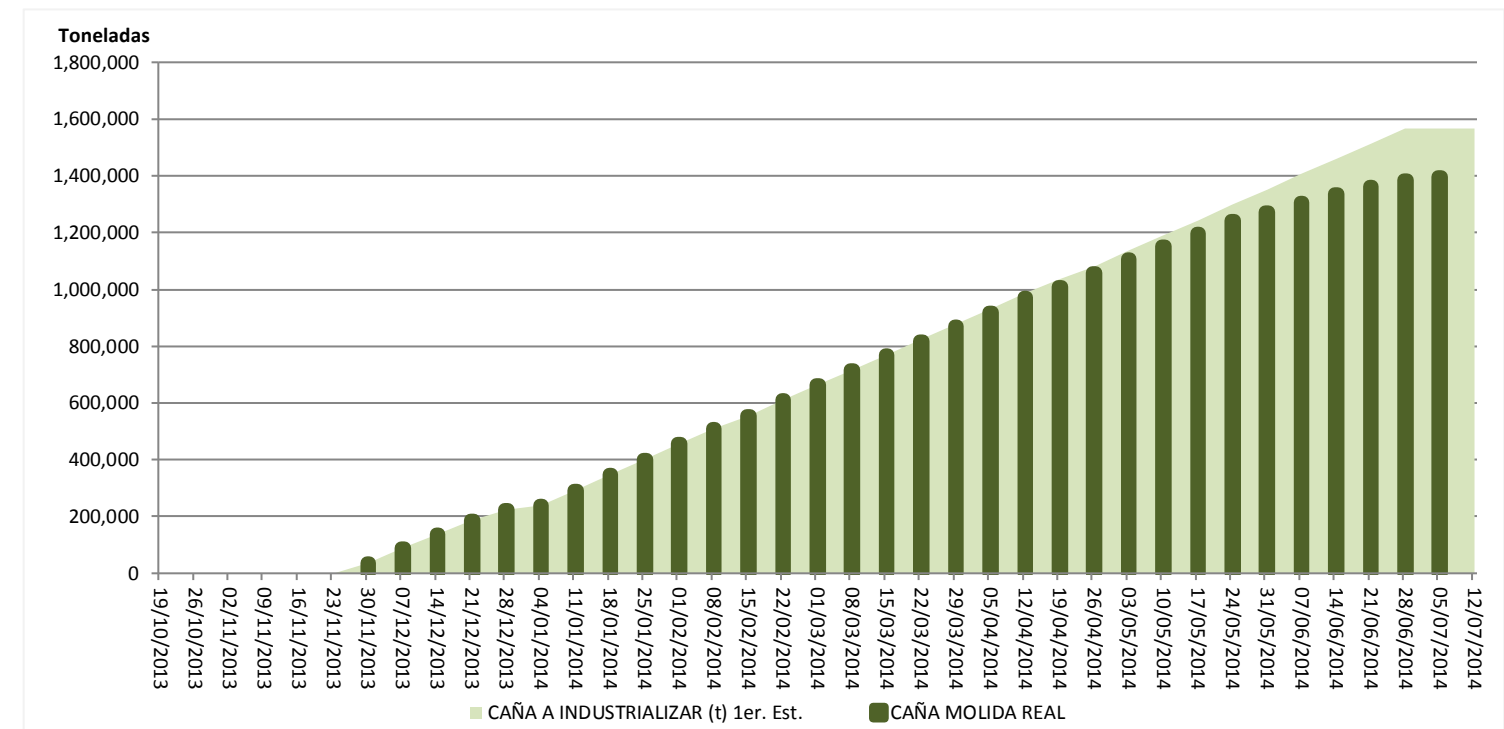


**ANEXO COMPARATIVO AVANCE REAL VS. ACT. ESTIMADO POR ESTADO**

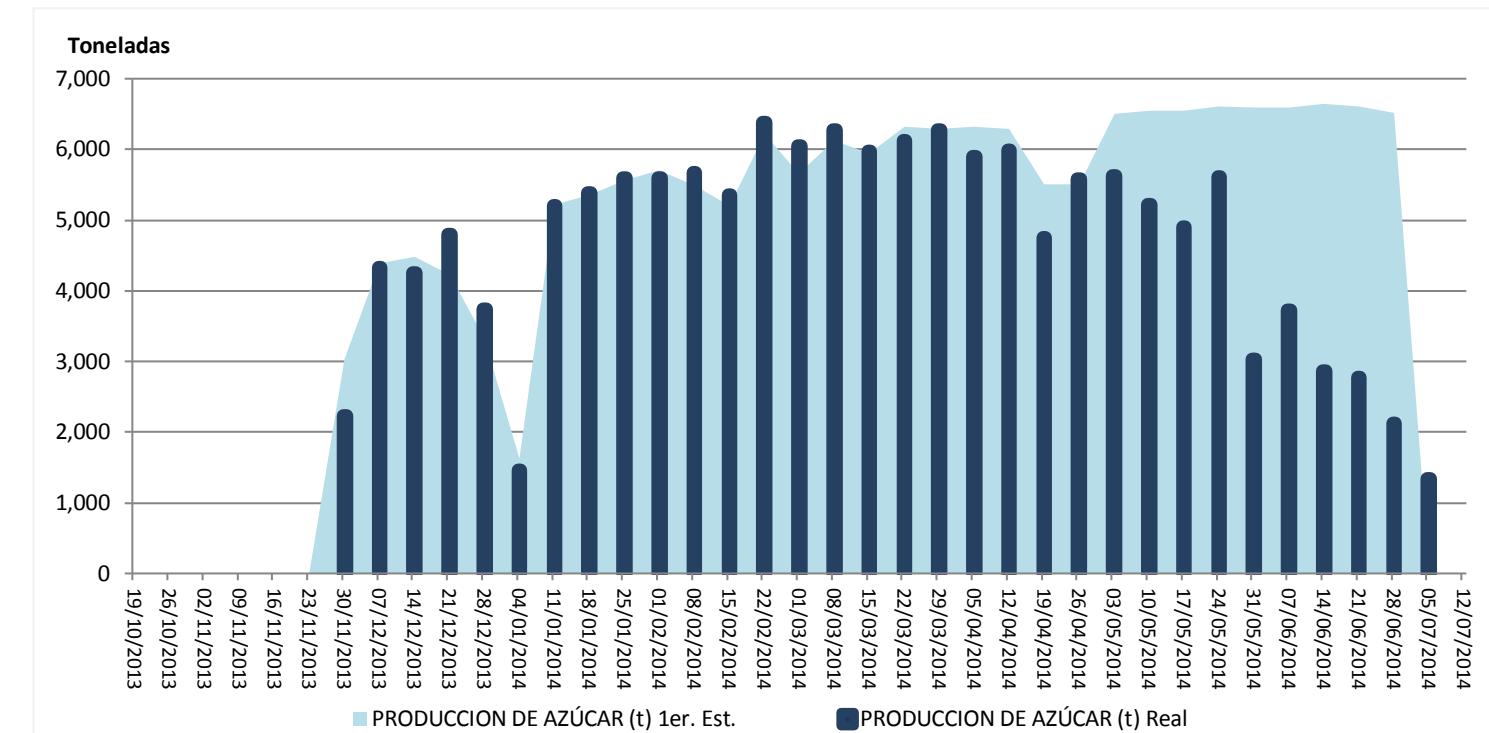
**Colima: Avance Real vs. Act. Estimado de Caña Industrializada 2013/14 - SEMANAL**



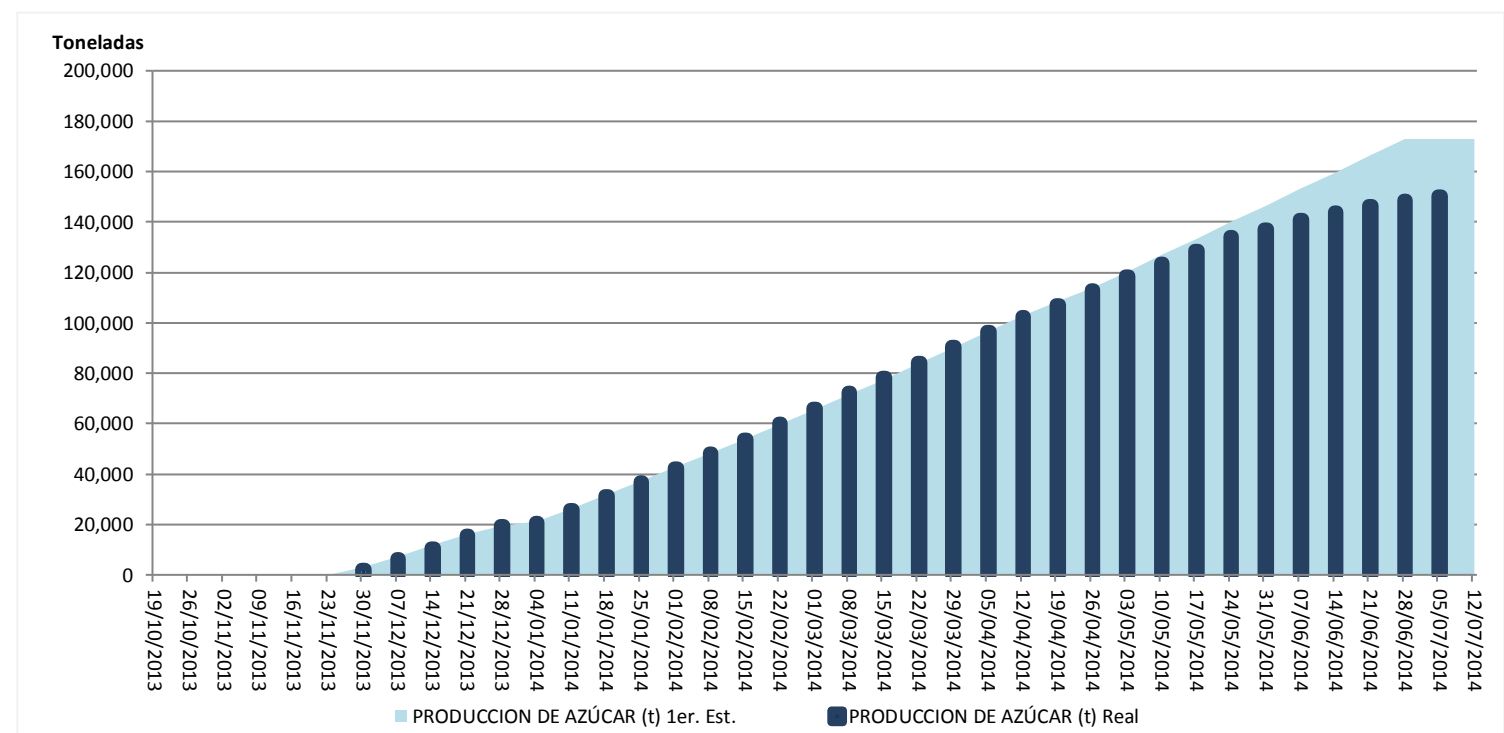
**Colima: Avance Real vs. Act. Estimado de Caña Industrializada 2013/14 - ACUMULADO**



**Colima: Avance Real vs. Act. Estimado de Producción de Azúcar 2013/14 - SEMANAL**



**Colima: Avance Real vs. Act. Estimado de Producción de Azúcar 2013/14 - ACUMULADO**



**REPORTE DE AVANCE DE PRODUCCIÓN DE CAÑA Y AZÚCAR**

**Ciclo azucarero 2013/14**

**Reporte No. 34**

**SEMANA No. 40**

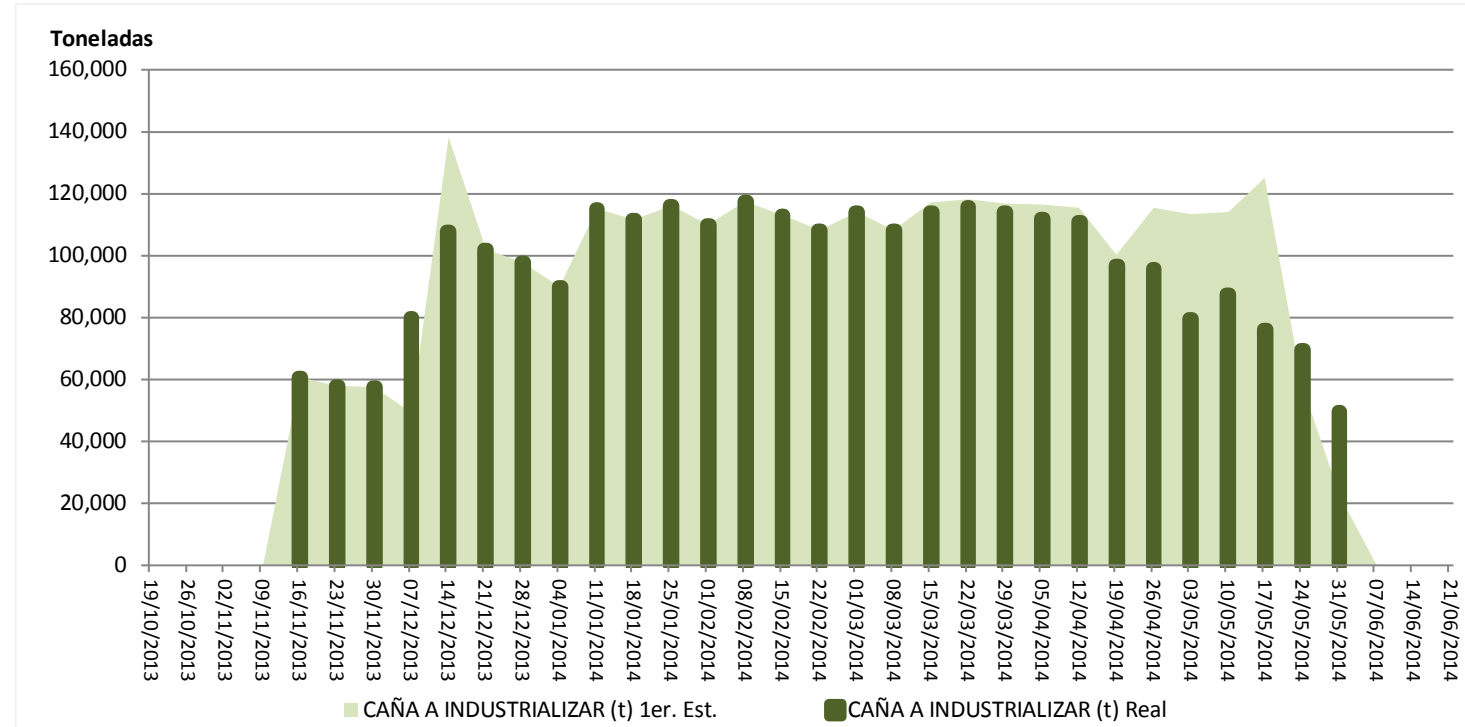
**Del 29/Jun al 05/Jul de 2014**

**Días corrientes de zafra: 247**

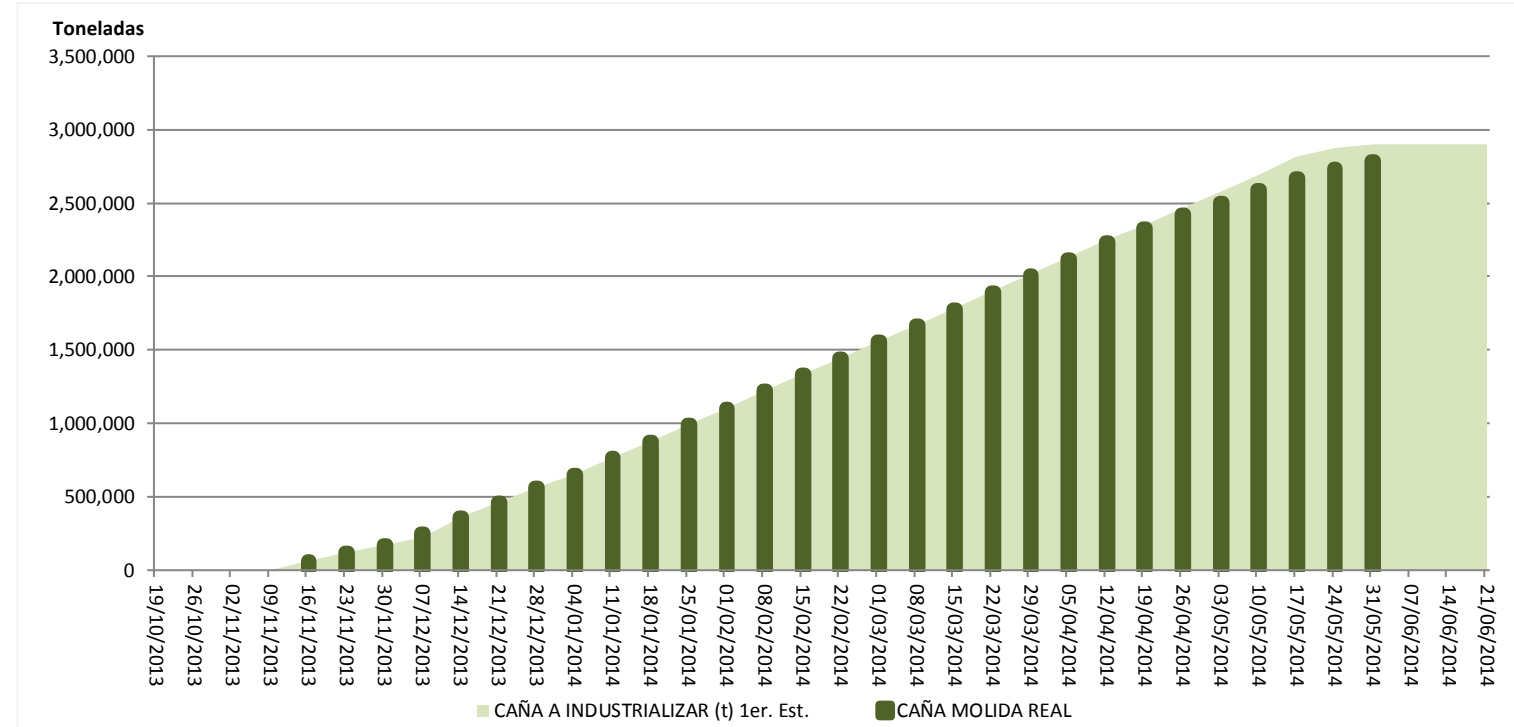


**ANEXO COMPARATIVO AVANCE REAL VS. ACT. ESTIMADO POR ESTADO**

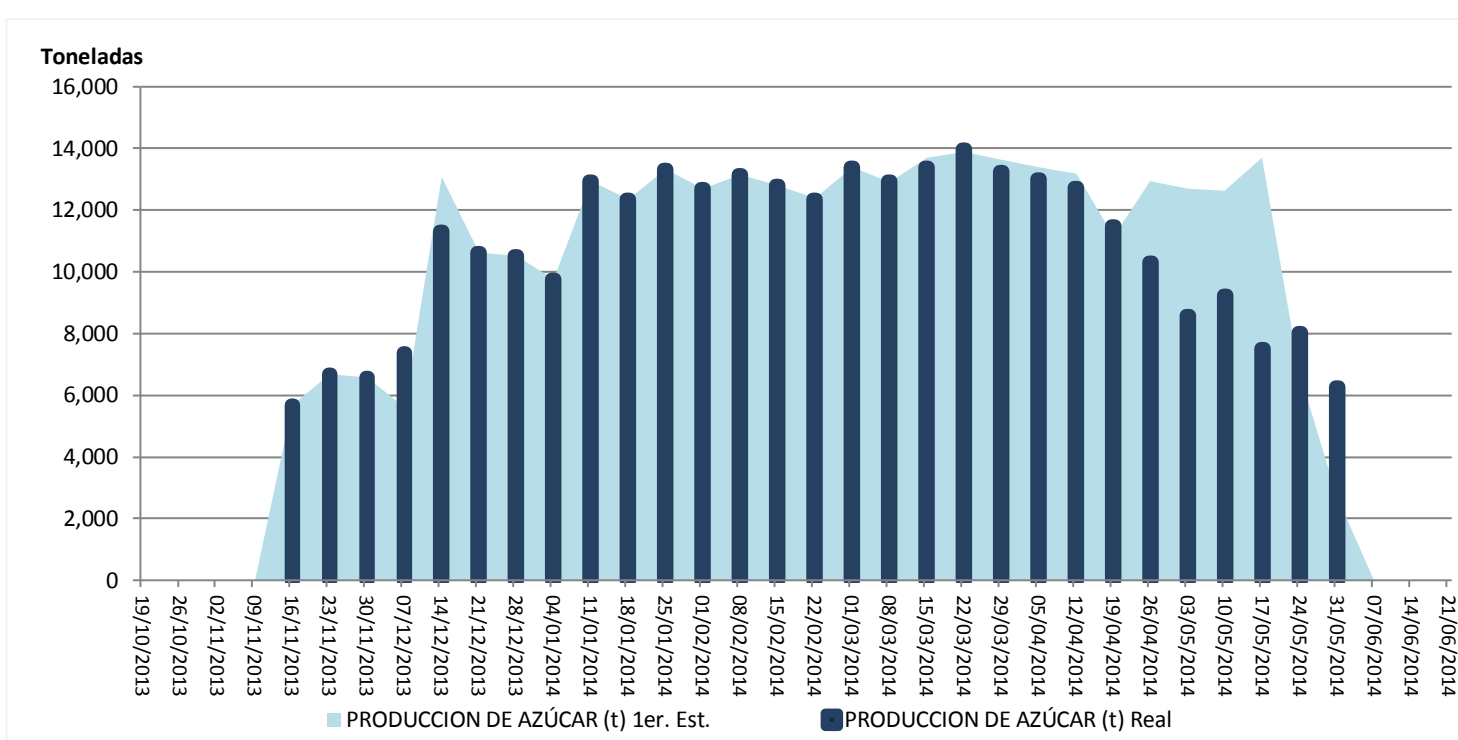
**Chiapas: Cumplimiento Real vs. Act. Estimado de Caña Industrializada 2013/14 - SEMANAL**



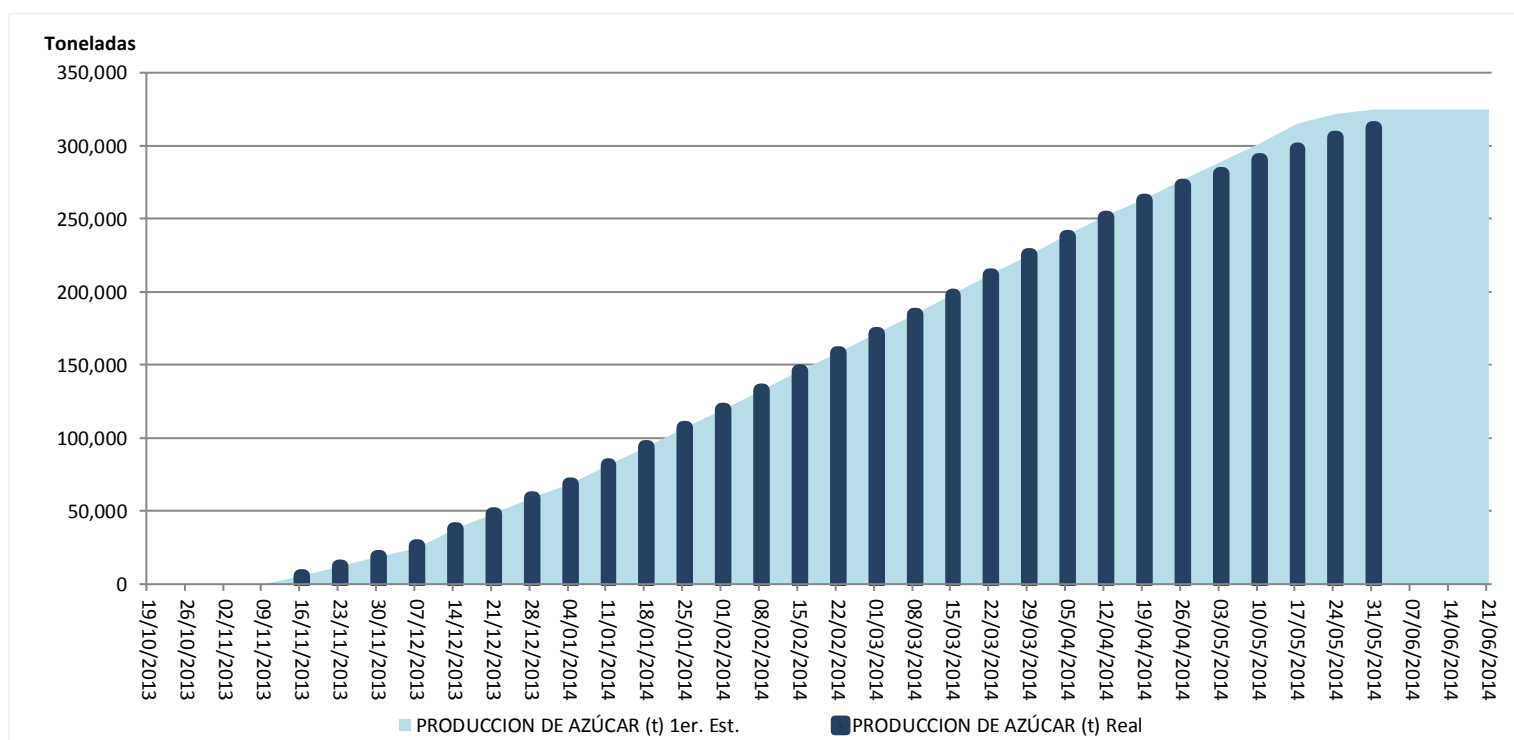
**Chiapas: Cumplimiento Real vs. Act. Estimado de Caña Industrializada 2013/14 - ACUMULADO**



**Chiapas: Cumplimiento Real vs. Act. Estimado de Producción de Azúcar 2013/14 - SEMANAL**



**Chiapas: Cumplimiento Real vs. Act. Estimado de Producción de Azúcar 2013/14 - ACUMULADO**





**REPORTE DE AVANCE DE PRODUCCIÓN DE CAÑA Y AZÚCAR**

**Ciclo azucarero 2013/14**

**Reporte No. 34**

**SEMANA No. 40**

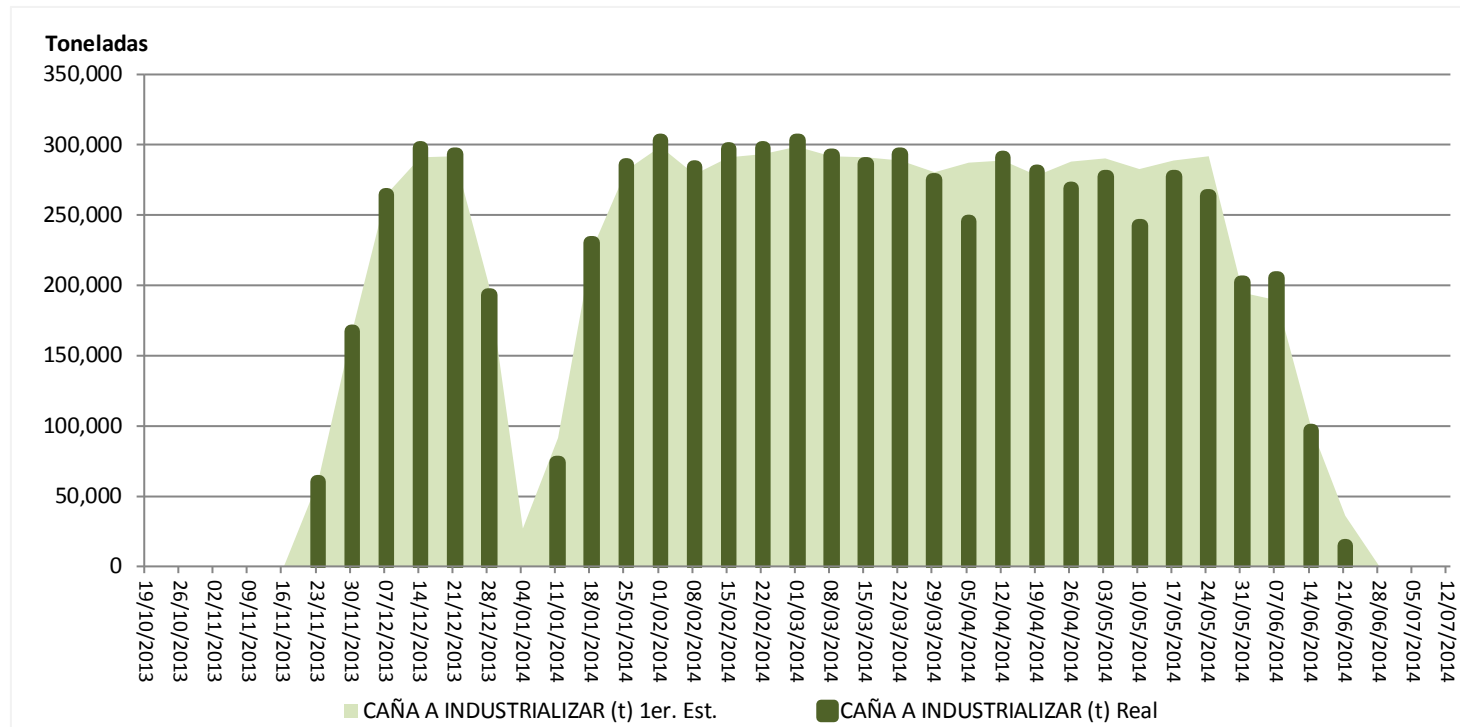
**Del 29/Jun al 05/Jul de 2014**

**Días corrientes de zafra: 247**

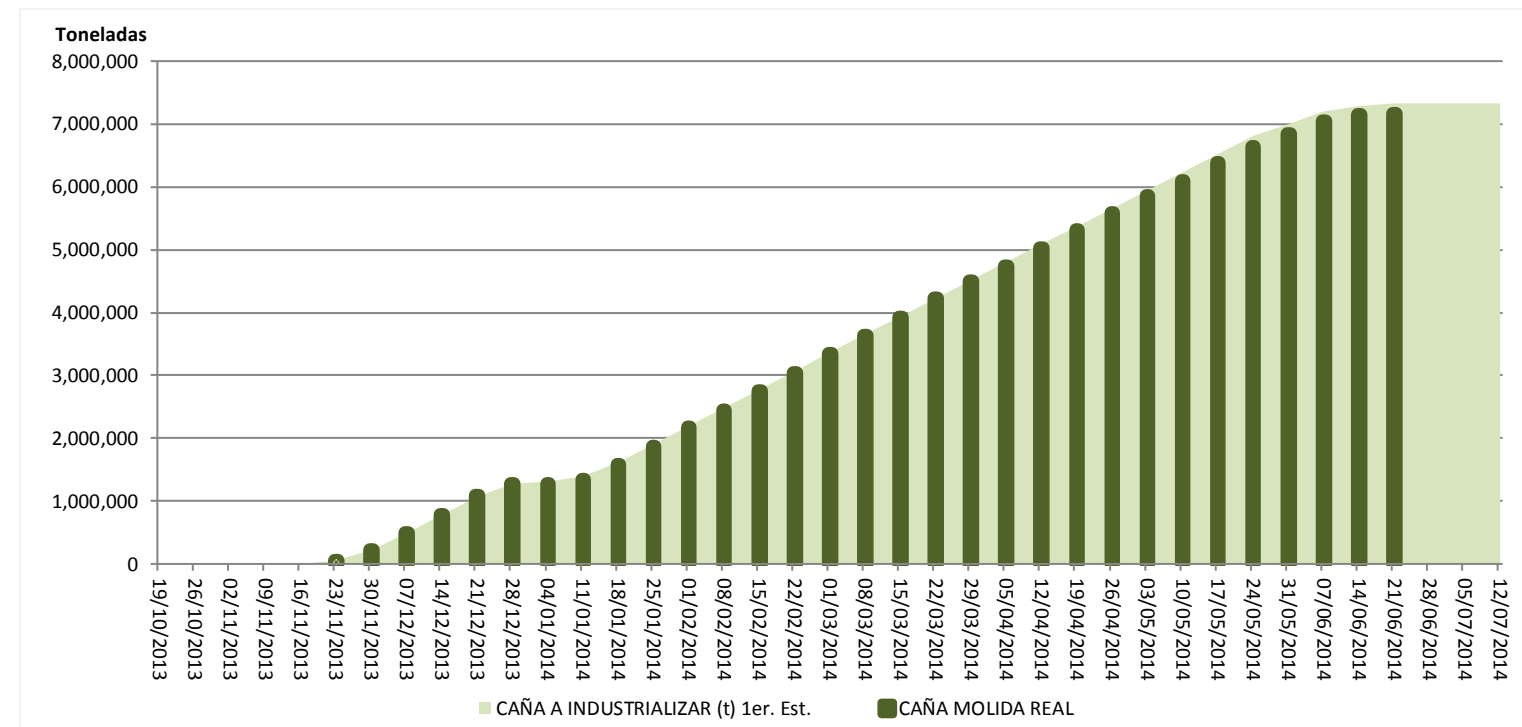


**ANEXO COMPARATIVO AVANCE REAL VS. ACT. ESTIMADO POR ESTADO**

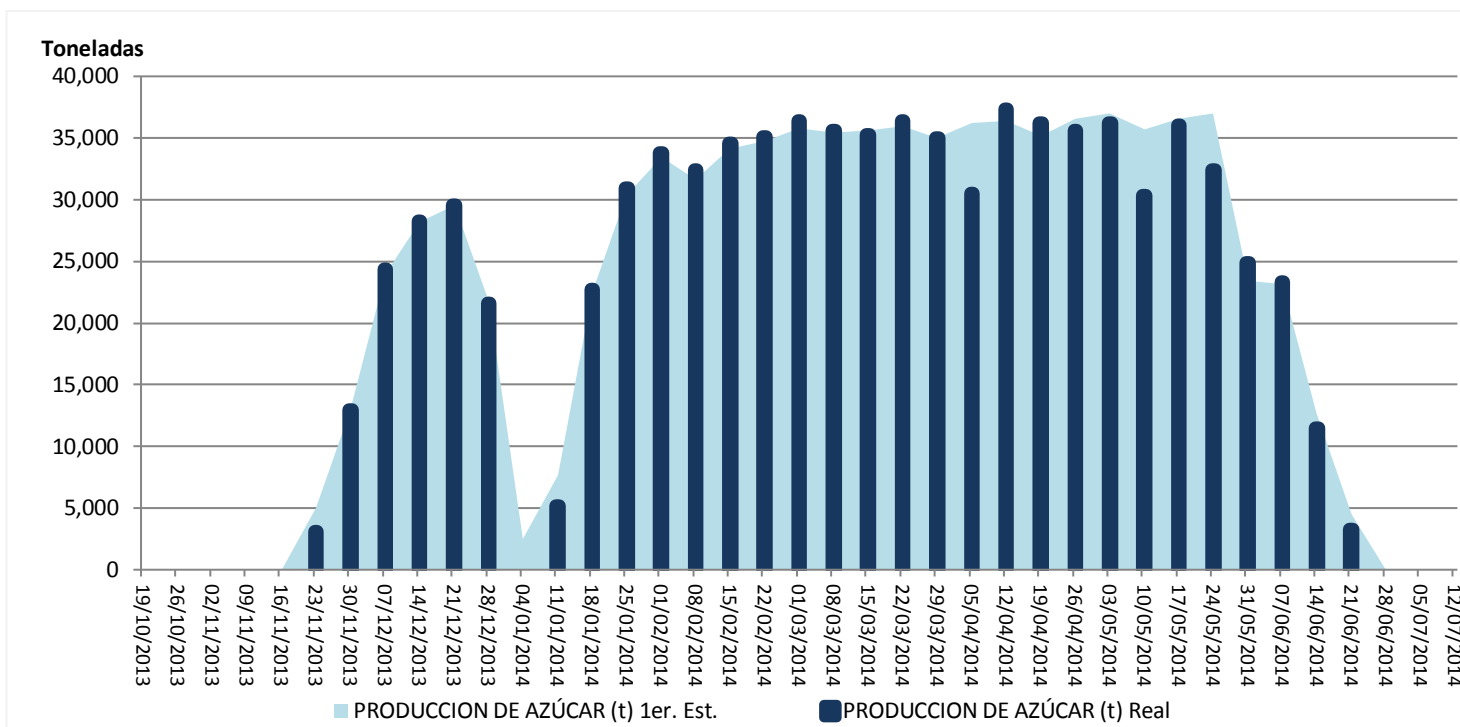
**Jalisco: Cumplimiento Real vs. Act. Estimado de Caña Industrializada 2013/14 - SEMANAL**



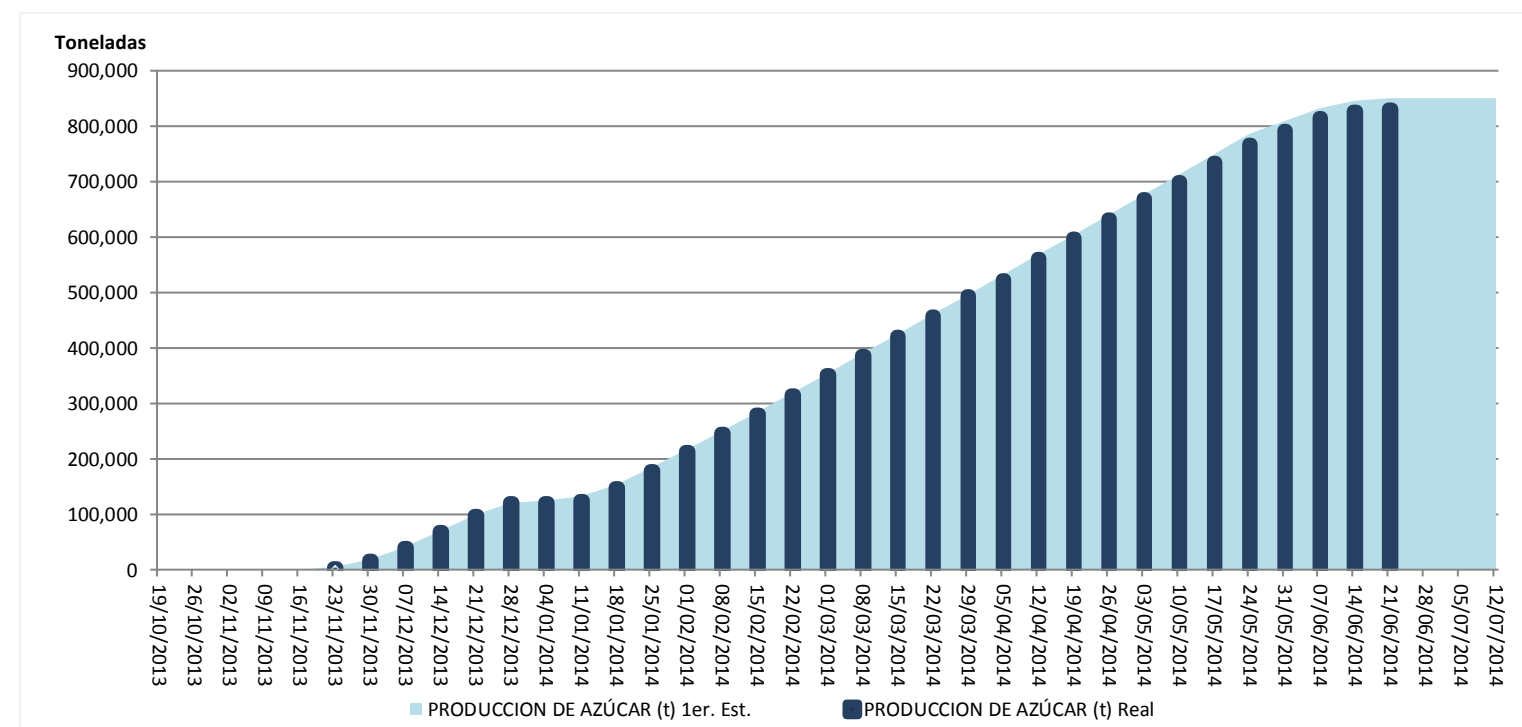
**Jalisco: Cumplimiento Real vs. Act. Estimado de Caña Industrializada 2013/14 - ACUMULADO**



**Jalisco: Cumplimiento Real vs. Act. Estimado de Producción de Azúcar 2013/14 - SEMANAL**



**Jalisco: Cumplimiento Real vs. Act. Estimado de Producción de Azúcar 2013/14 - ACUMULADO**



**REPORTE DE AVANCE DE PRODUCCIÓN DE CAÑA Y AZÚCAR**

**Ciclo azucarero 2013/14**

**Reporte No. 34**

**SEMANA No. 40**

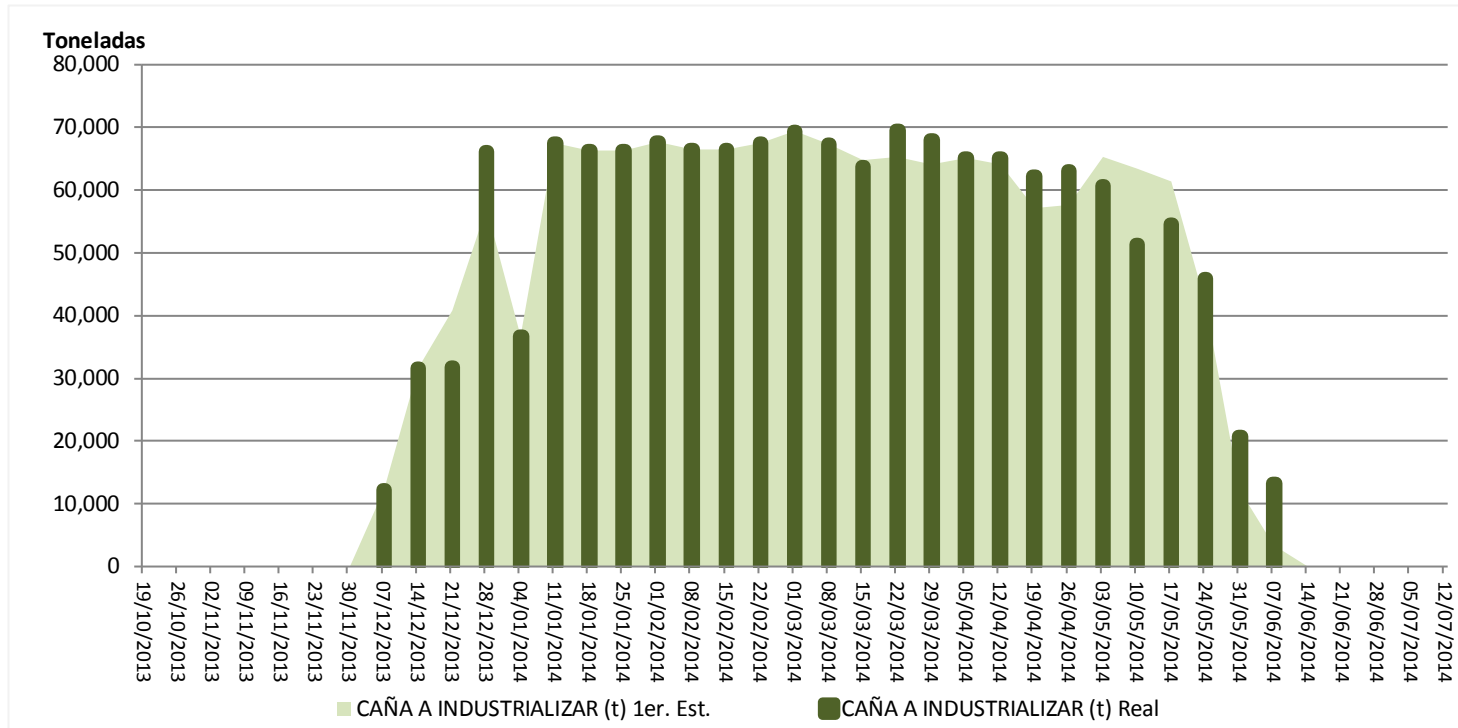
**Del 29/Jun al 05/Jul de 2014**

**Días corrientes de zafra: 247**

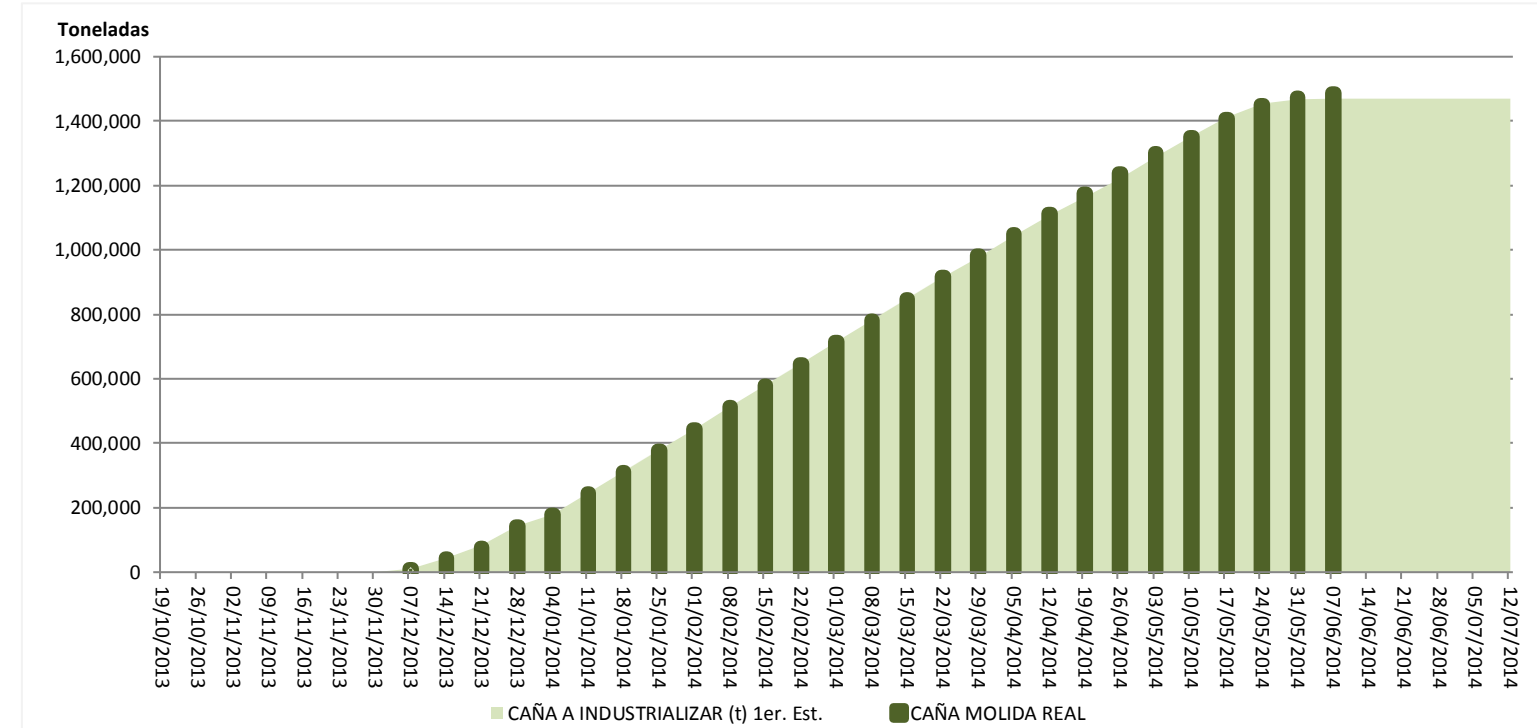


**ANEXO COMPARATIVO AVANCE REAL VS. ACT. ESTIMADO POR ESTADO**

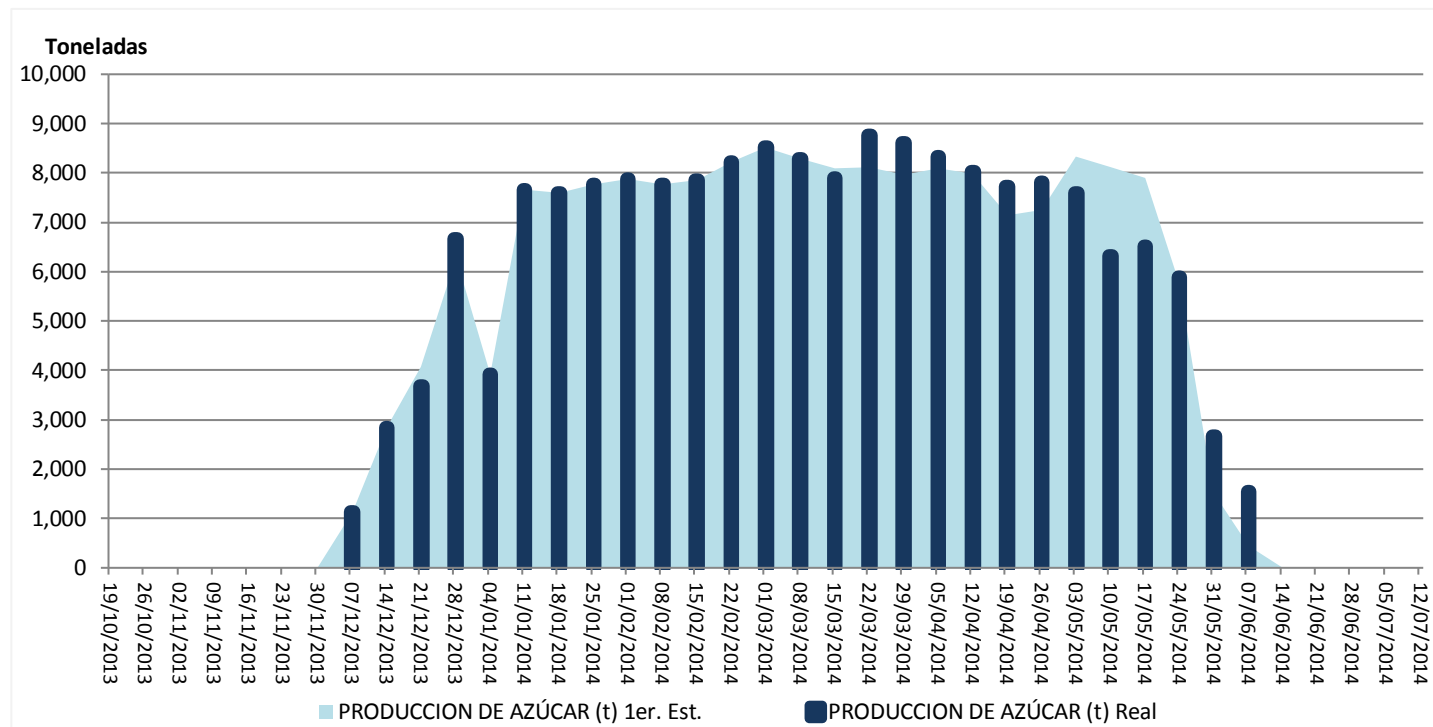
**Michoacán: Cumplimiento Real vs. Act. Estimado de Caña Industrializada 2013/14 - SEMANAL**



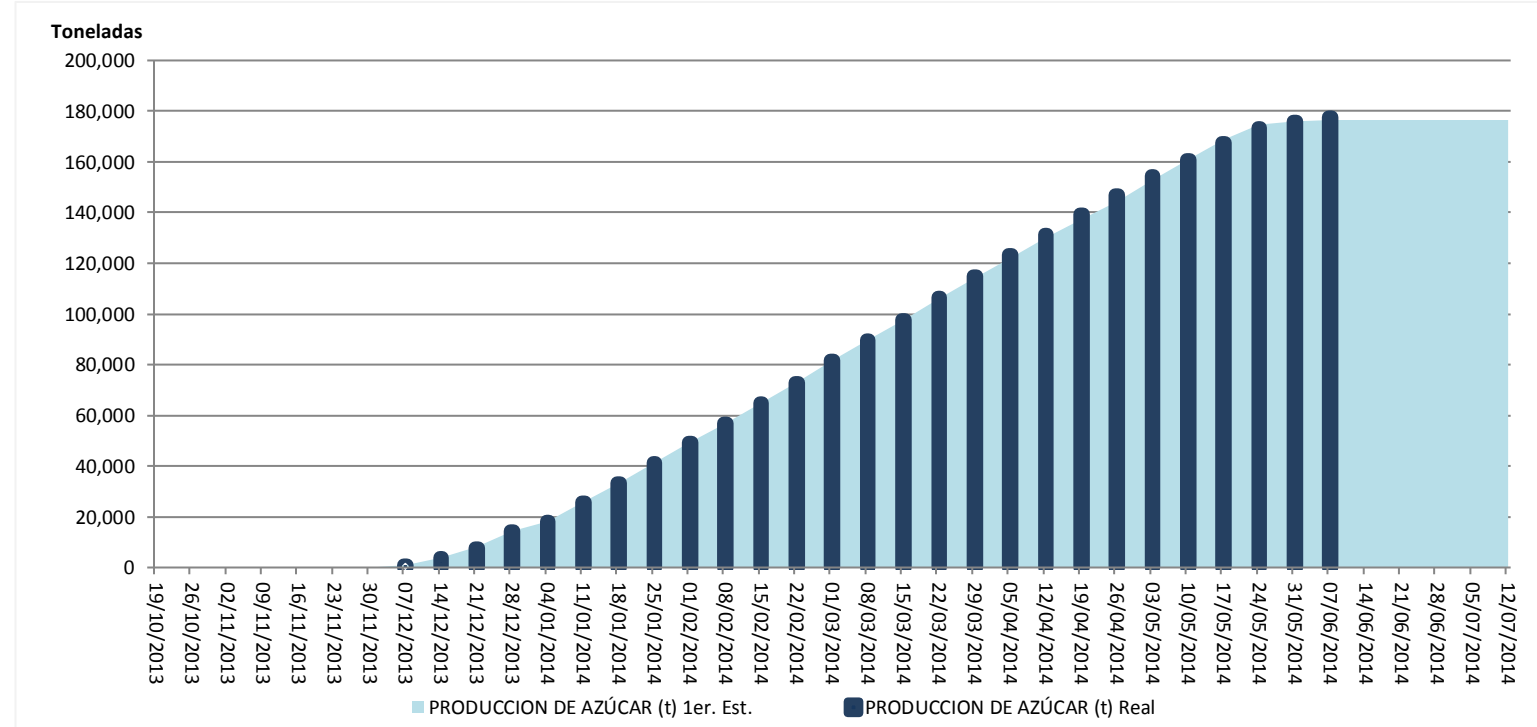
**Michoacán: Cumplimiento Real vs. Act. Estimado de Caña Industrializada 2013/14 - ACUMULADO**



**Michoacán: Cumplimiento Real vs. Act. Estimado de Producción de Azúcar 2013/14 - SEMANAL**



**Michoacán: Cumplimiento Real vs. Act. Estimado de Producción de Azúcar 2013/14 - ACUMULADO**



**REPORTE DE AVANCE DE PRODUCCIÓN DE CAÑA Y AZÚCAR**

**Ciclo azucarero 2013/14**

**Reporte No. 34**

**SEMANA No. 40**

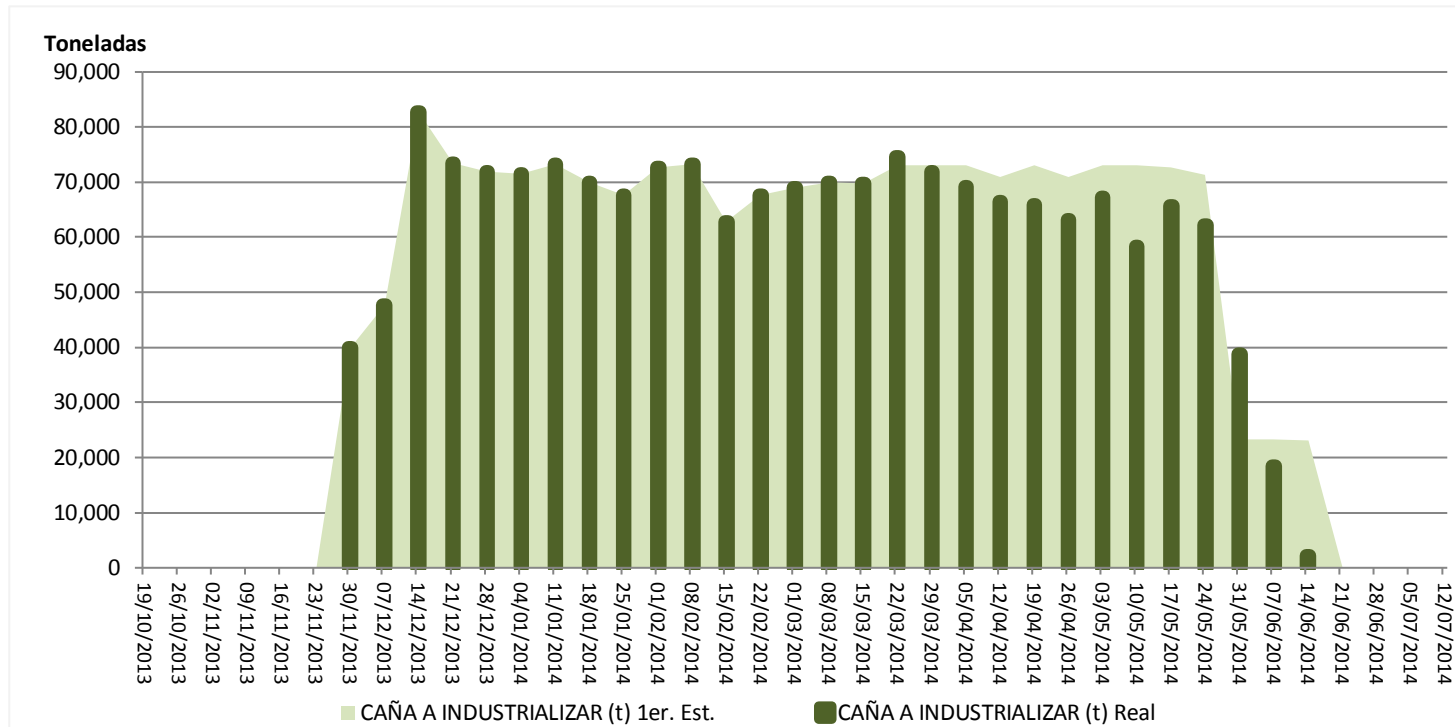
**Del 29/Jun al 05/Jul de 2014**

**Días corrientes de zafra: 247**

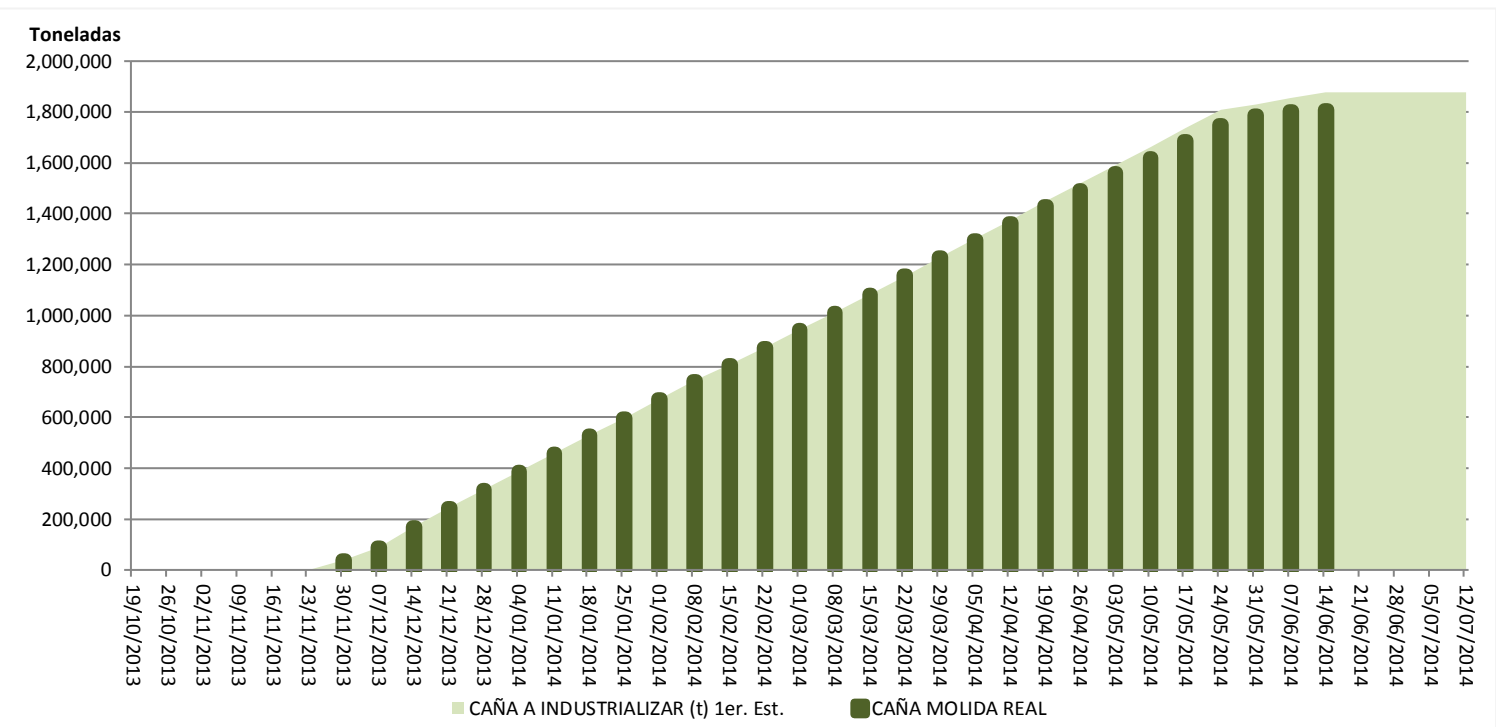


**ANEXO COMPARATIVO AVANCE REAL VS. ACT. ESTIMADO POR ESTADO**

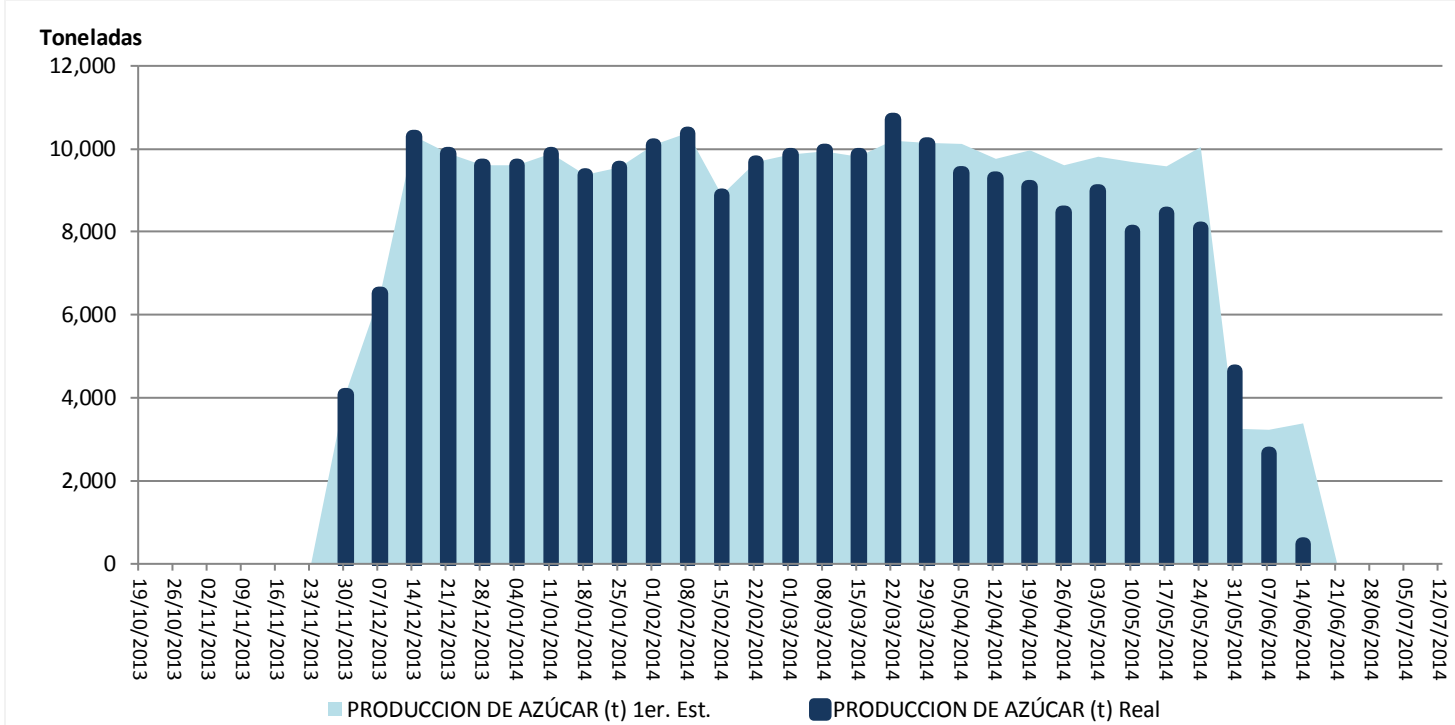
**Morelos: Cumplimiento Real vs. Act. Estimado de Caña Industrializada 2013/14 - SEMANAL**



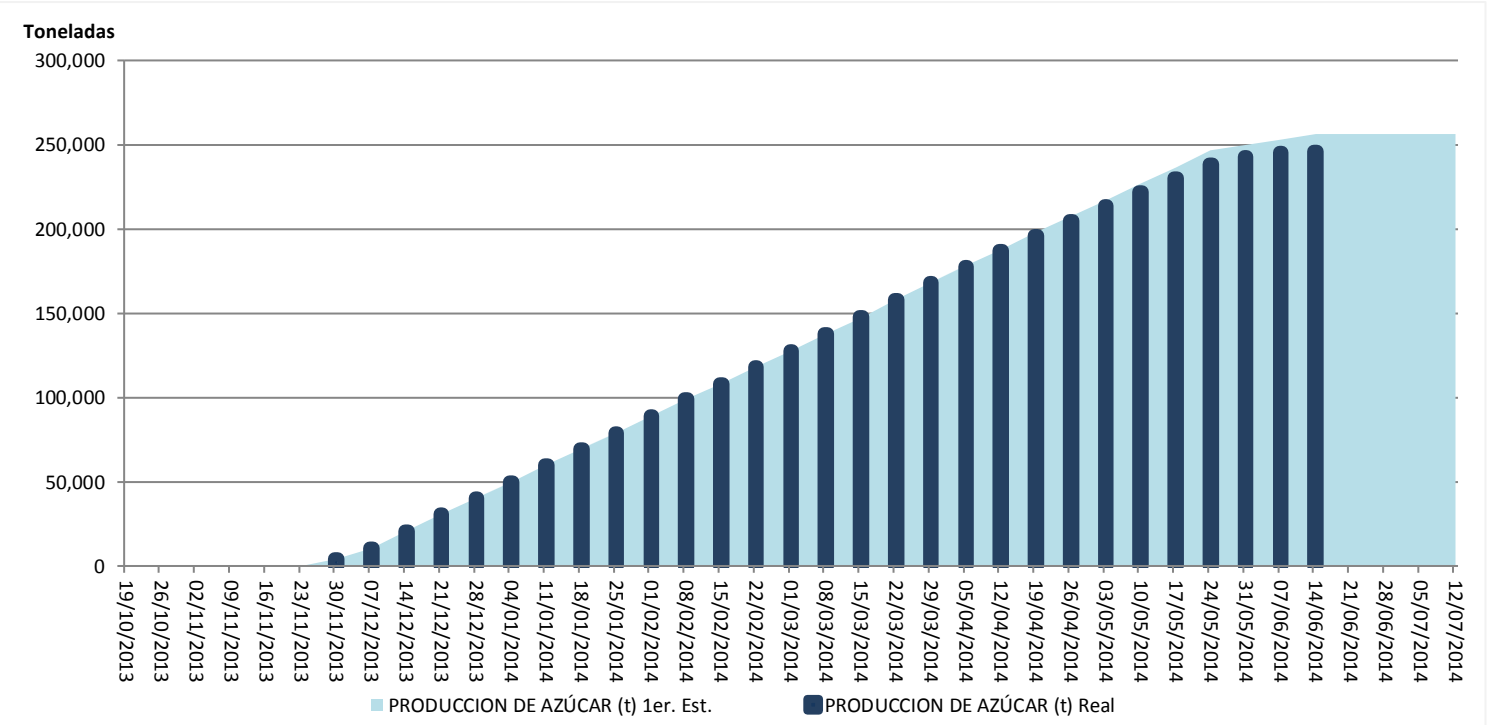
**Morelos: Cumplimiento vs. Act. Estimado de Caña Industrializada 2011/12 - ACUMULADO**



**Morelos: Cumplimiento Real vs. Act. Estimado de Producción de Azúcar 2013/14 - SEMANAL**



**Morelos: Cumplimiento vs. Act. Estimado de Producción de Azúcar 2011/12 - ACUMULADO**



**REPORTE DE AVANCE DE PRODUCCIÓN DE CAÑA Y AZÚCAR**

**Ciclo azucarero 2013/14**

**Reporte No. 34**

**SEMANA No. 40**

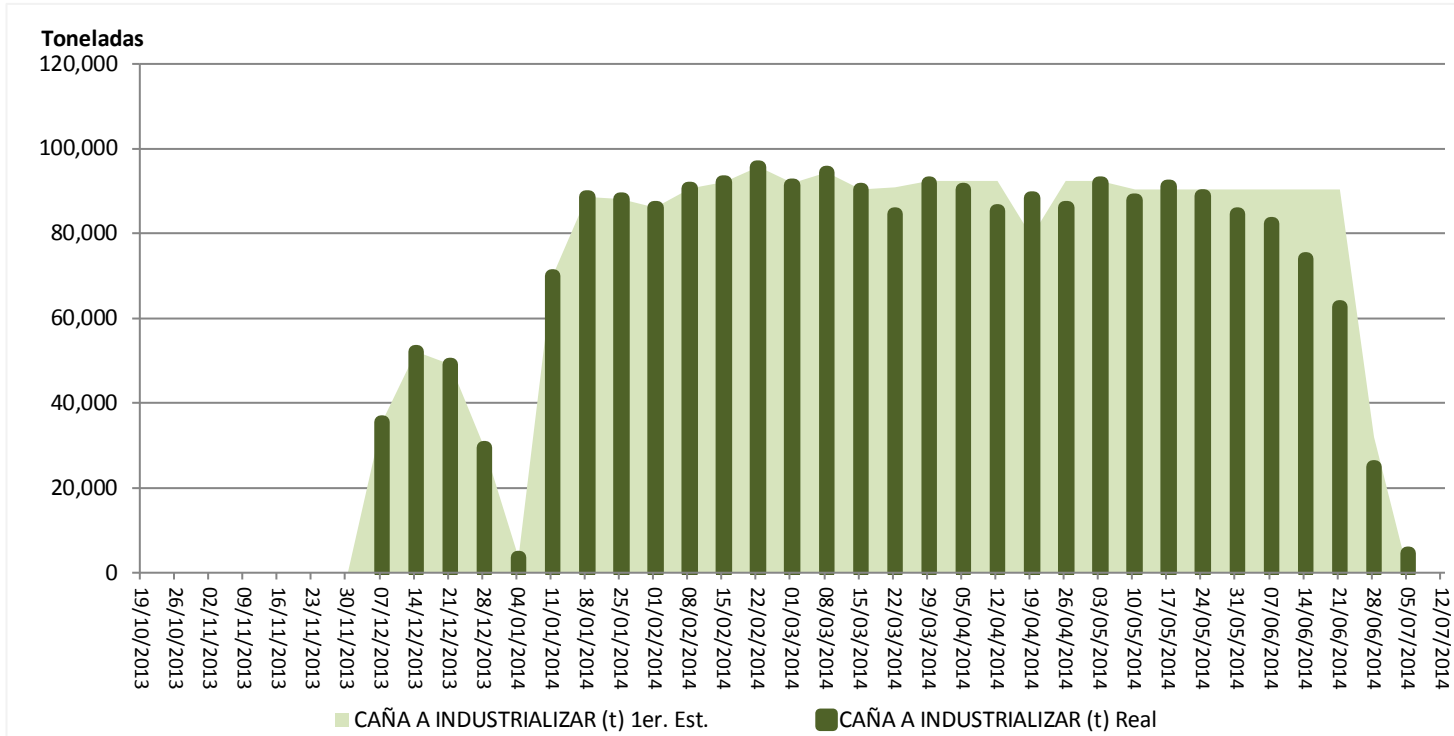
**Del 29/Jun al 05/Jul de 2014**

**Días corrientes de zafra: 247**

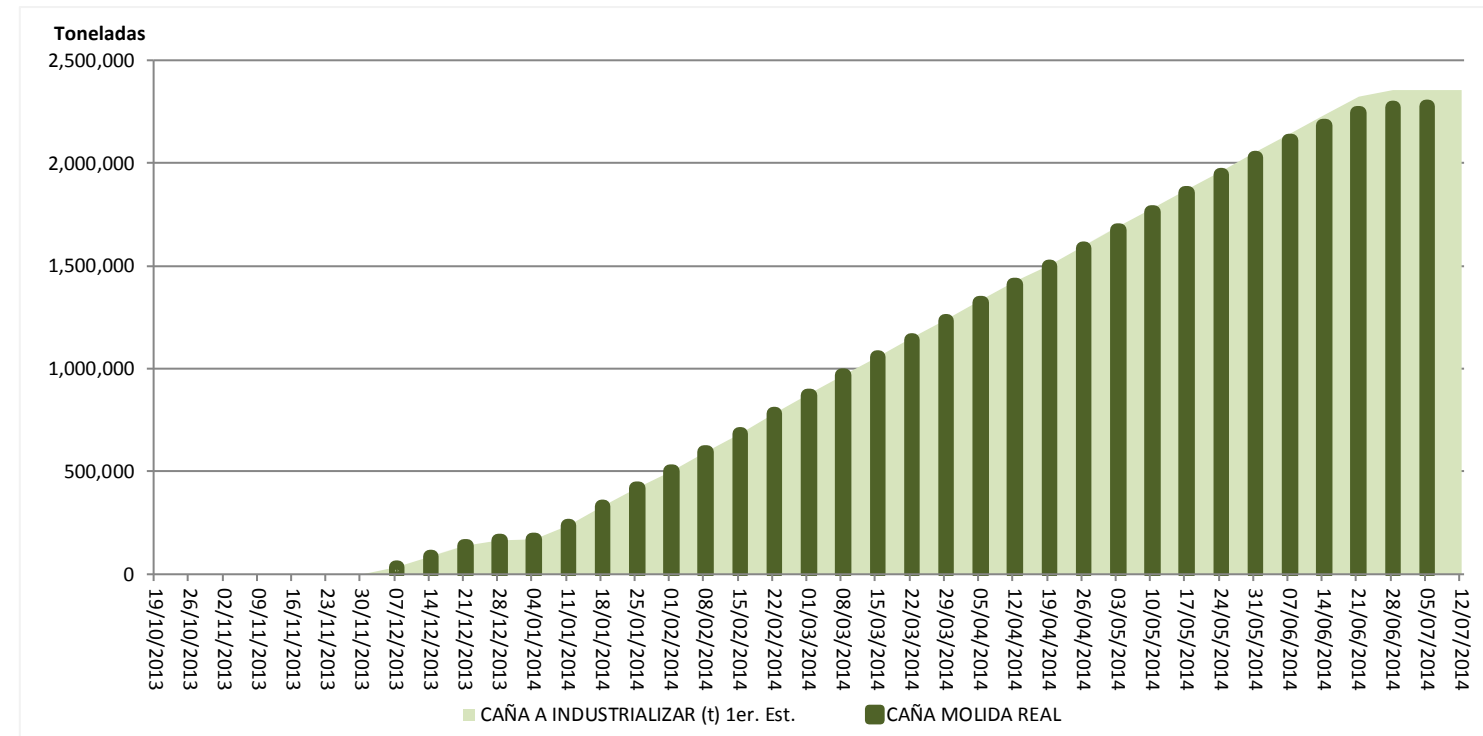


**ANEXO COMPARATIVO AVANCE REAL VS. ACT. ESTIMADO POR ESTADO**

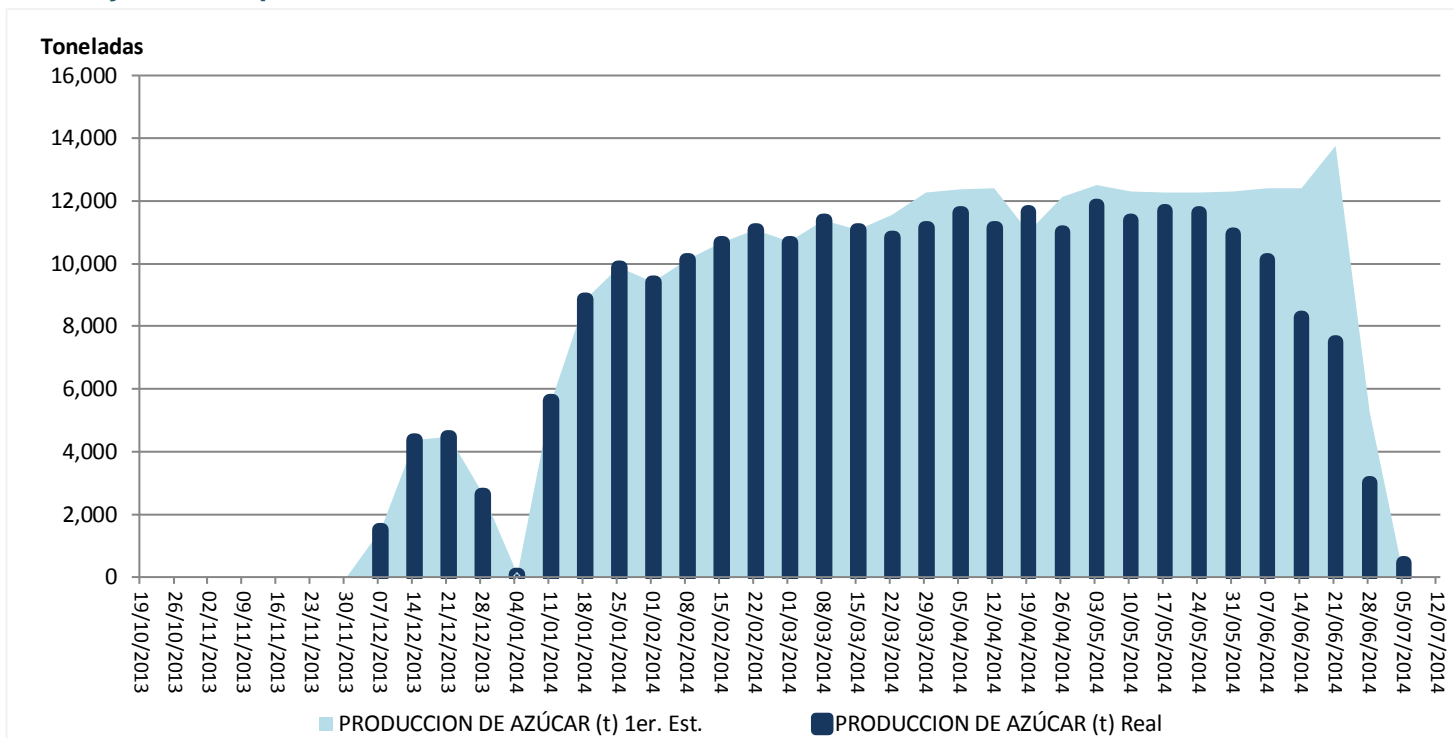
**Nayarit: Cumplimiento Real vs. Act. Estimado de Caña Industrializada 2013/14 - SEMANAL**



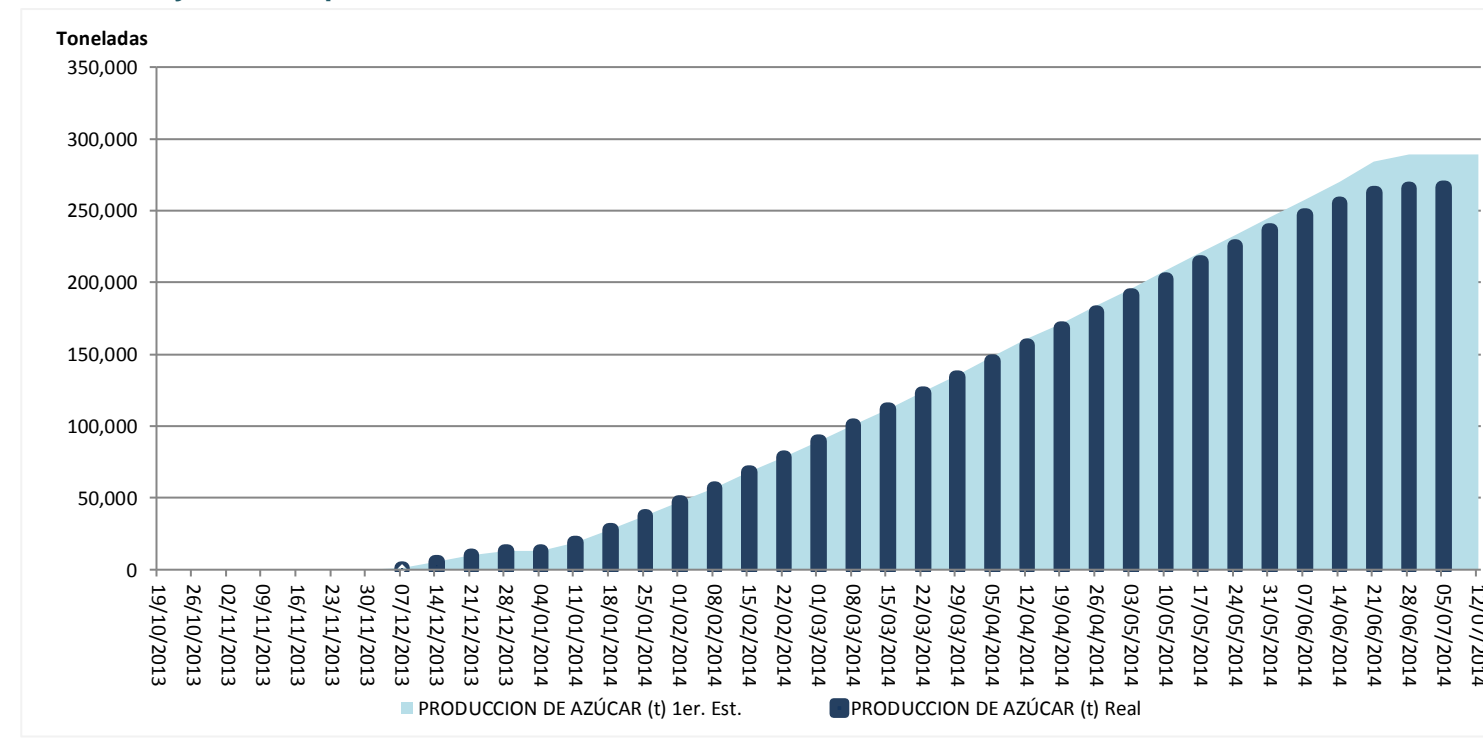
**Nayarit: Cumplimiento Real vs. Act. Estimado de Caña Industrializada 2013/14 - ACUMULADO**



**Nayarit: Cumplimiento Real vs. Act. Estimado de Producción de Azúcar 2013/14 - SEMANAL**



**Nayarit: Cumplimiento Real vs. Act. Estimado de Producción de Azúcar 2013/14 - ACUMULADO**





**REPORTE DE AVANCE DE PRODUCCIÓN DE CAÑA Y AZÚCAR**

**Ciclo azucarero 2013/14**

**Reporte No. 34**

**SEMANA No. 40**

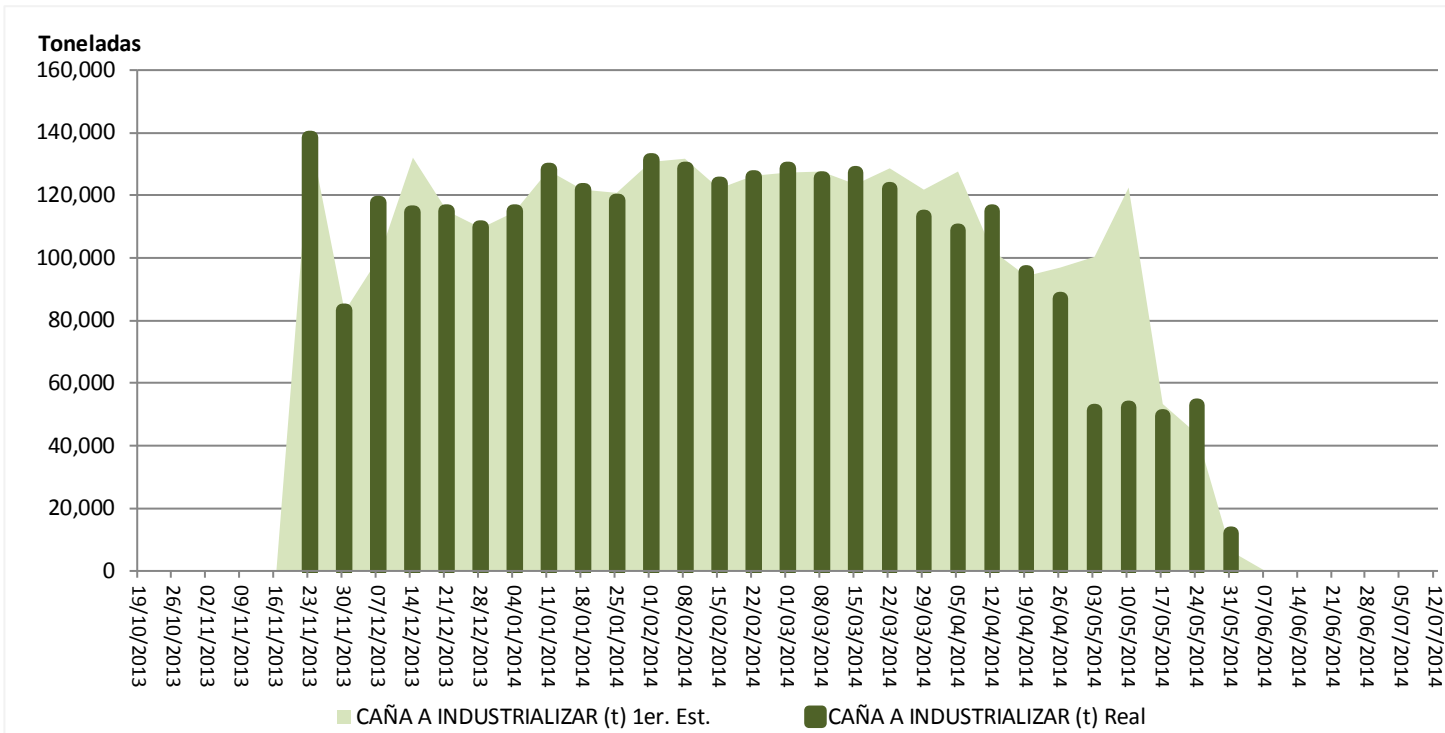
**Del 29/Jun al 05/Jul de 2014**

**Días corrientes de zafra: 247**

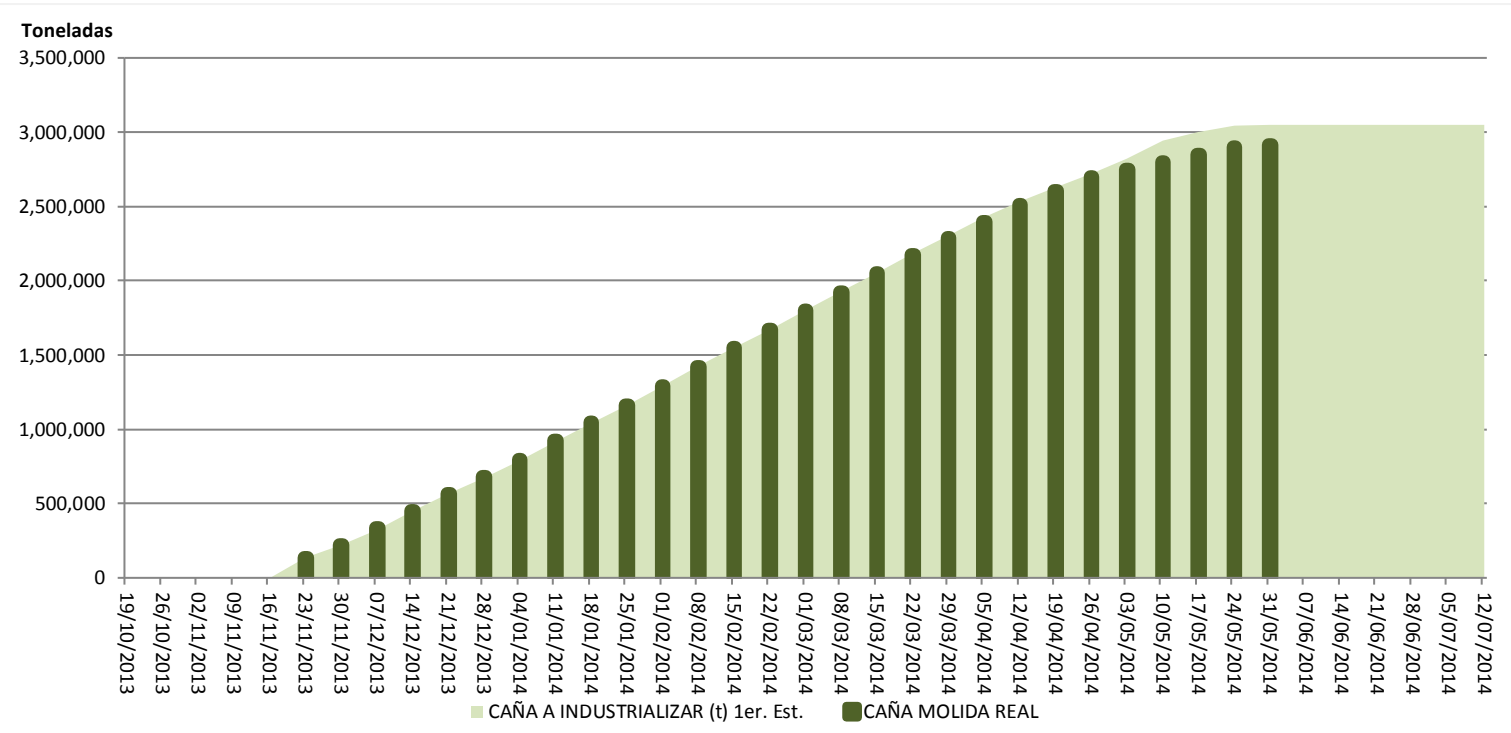


**ANEXO COMPARATIVO AVANCE REAL VS. ACT. ESTIMADO POR ESTADO**

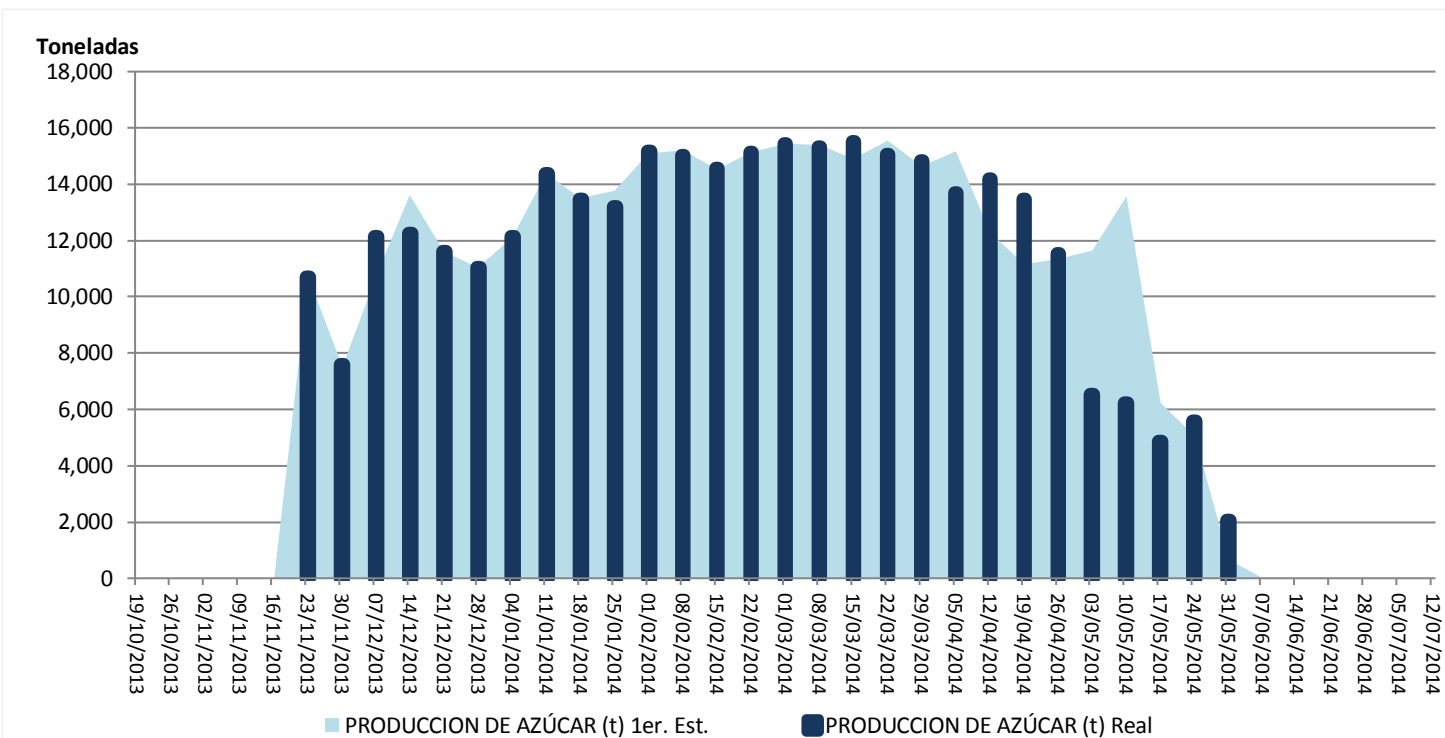
**Oaxaca: Cumplimiento Real vs. Act. Estimado de Caña Industrializada 2013/14 - SEMANAL**



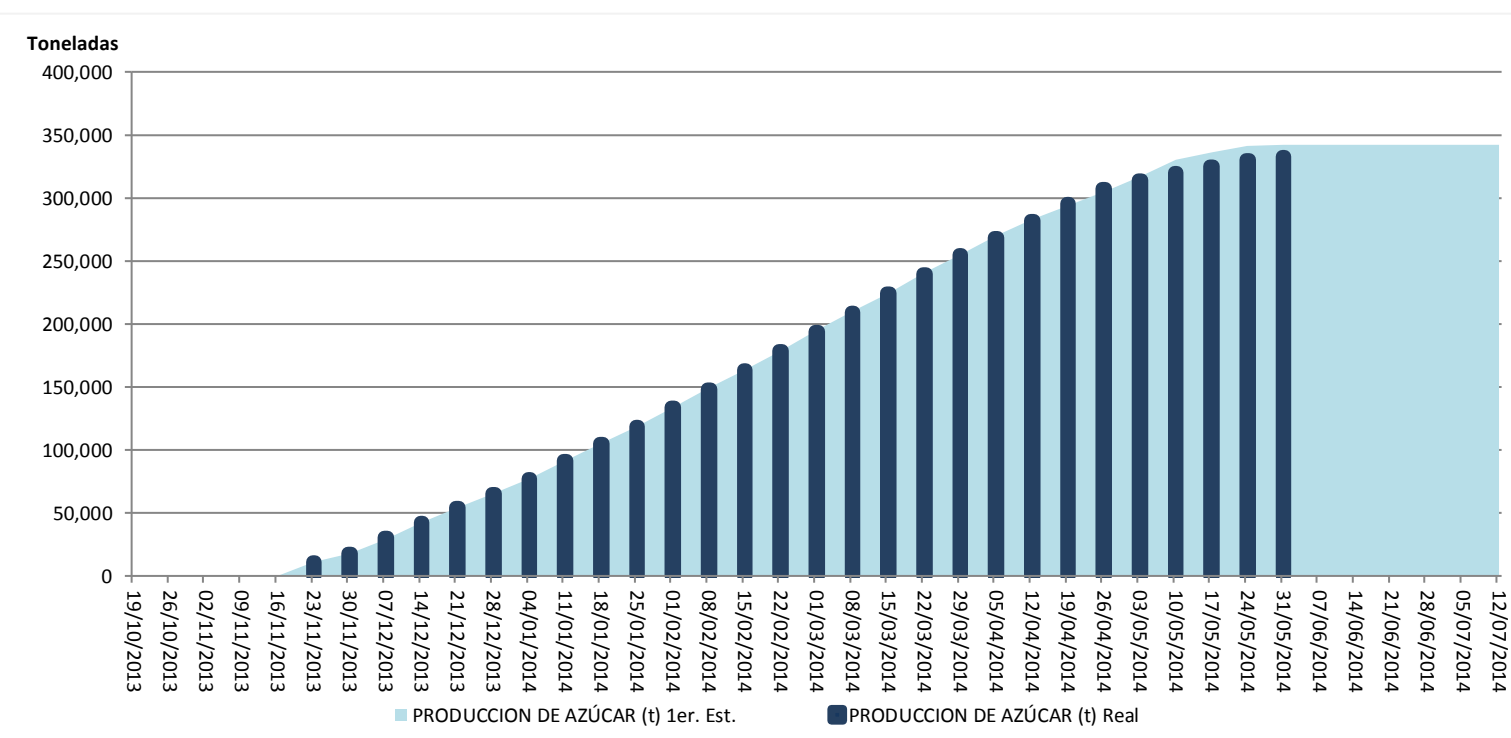
**Oaxaca: Cumplimiento Real vs. Act. Estimado de Caña Industrializada 2013/14 - ACUMULADO**



**Oaxaca: Cumplimiento Real vs. Act. Estimado de Producción de Azúcar 2013/14 - SEMANAL**



**Oaxaca: Cumplimiento Real vs. Act. Estimado de Producción de Azúcar 2013/14 - ACUMULADO**



**REPORTE DE AVANCE DE PRODUCCIÓN DE CAÑA Y AZÚCAR**

**Ciclo azucarero 2013/14**

**Reporte No. 34**

**SEMANA No. 40**

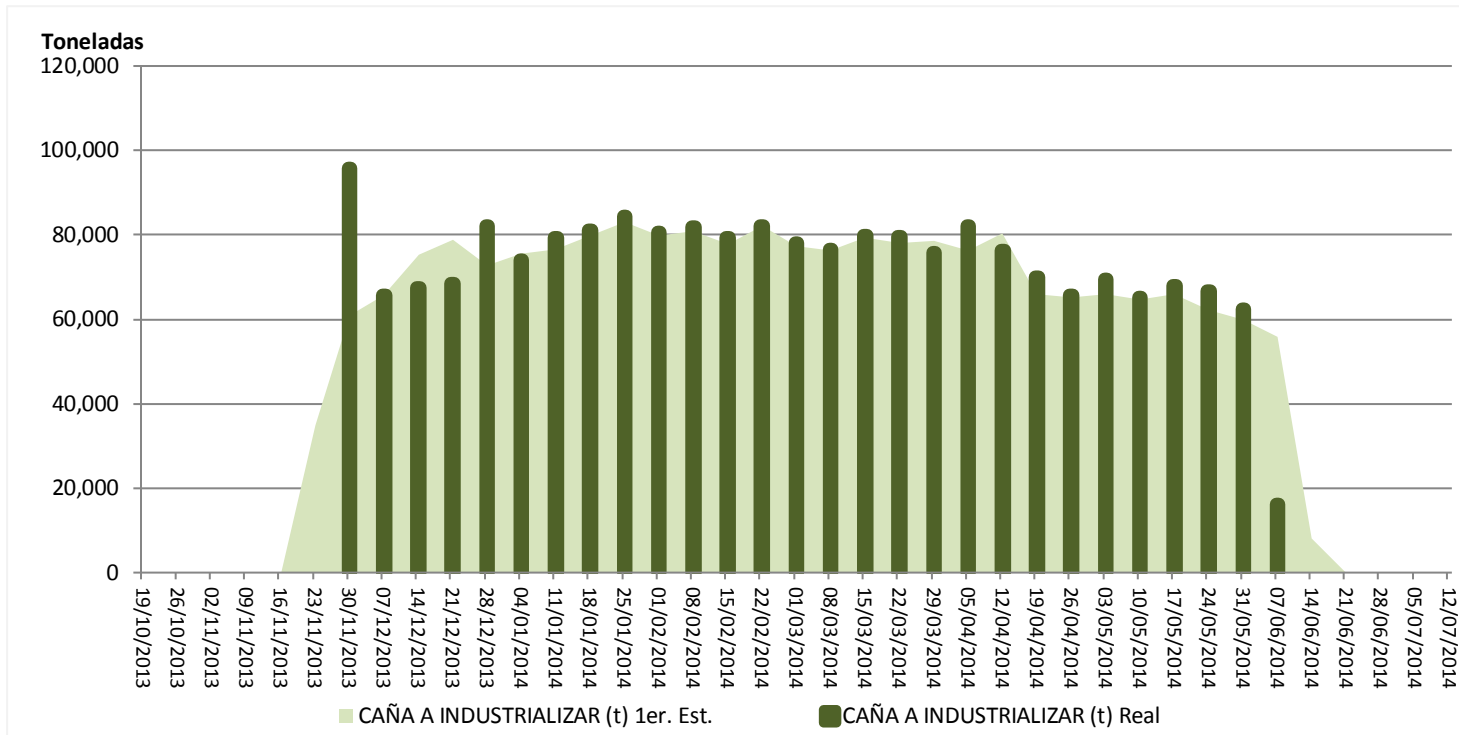
**Del 29/Jun al 05/Jul de 2014**

**Días corrientes de zafra: 247**

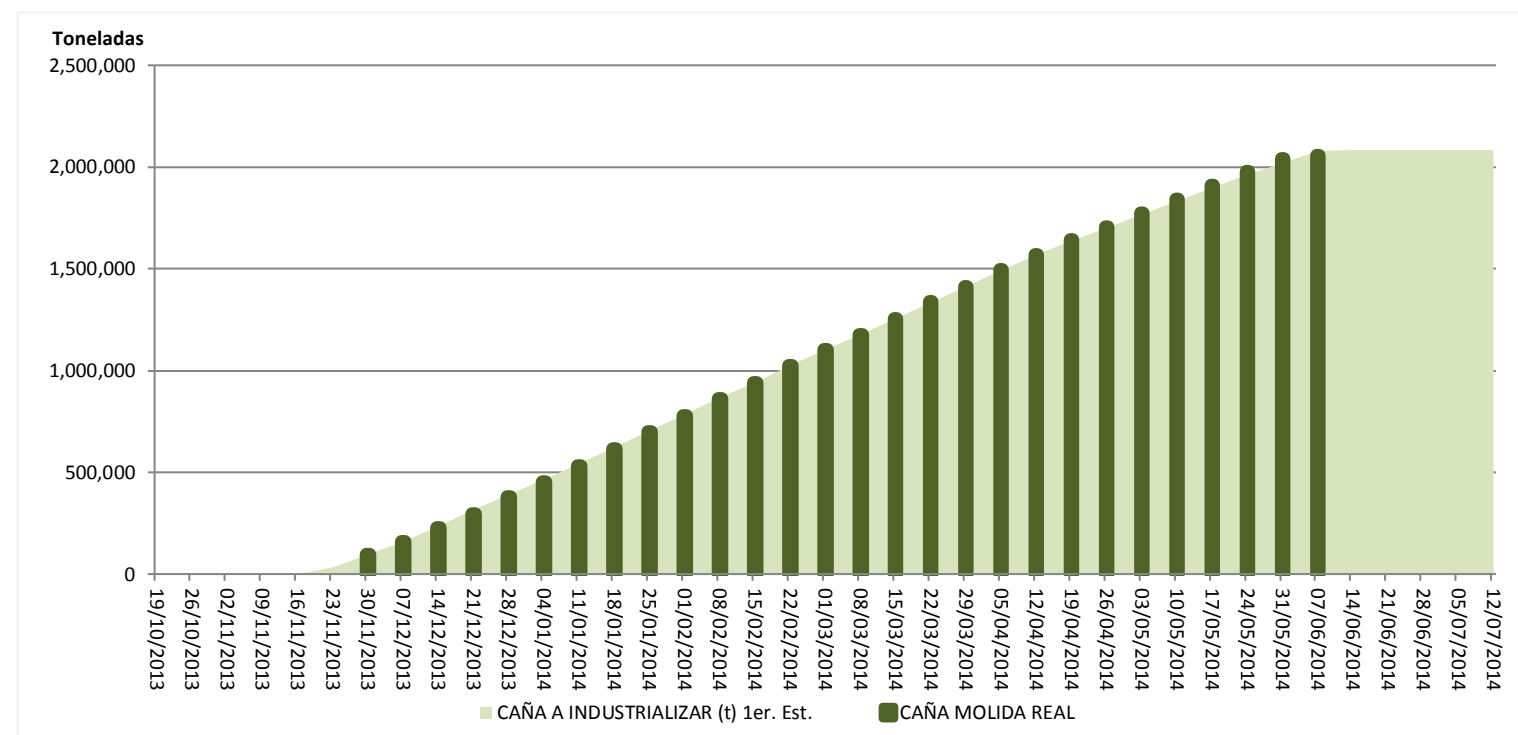


**ANEXO COMPARATIVO AVANCE REAL VS. ACT. ESTIMADO POR ESTADO**

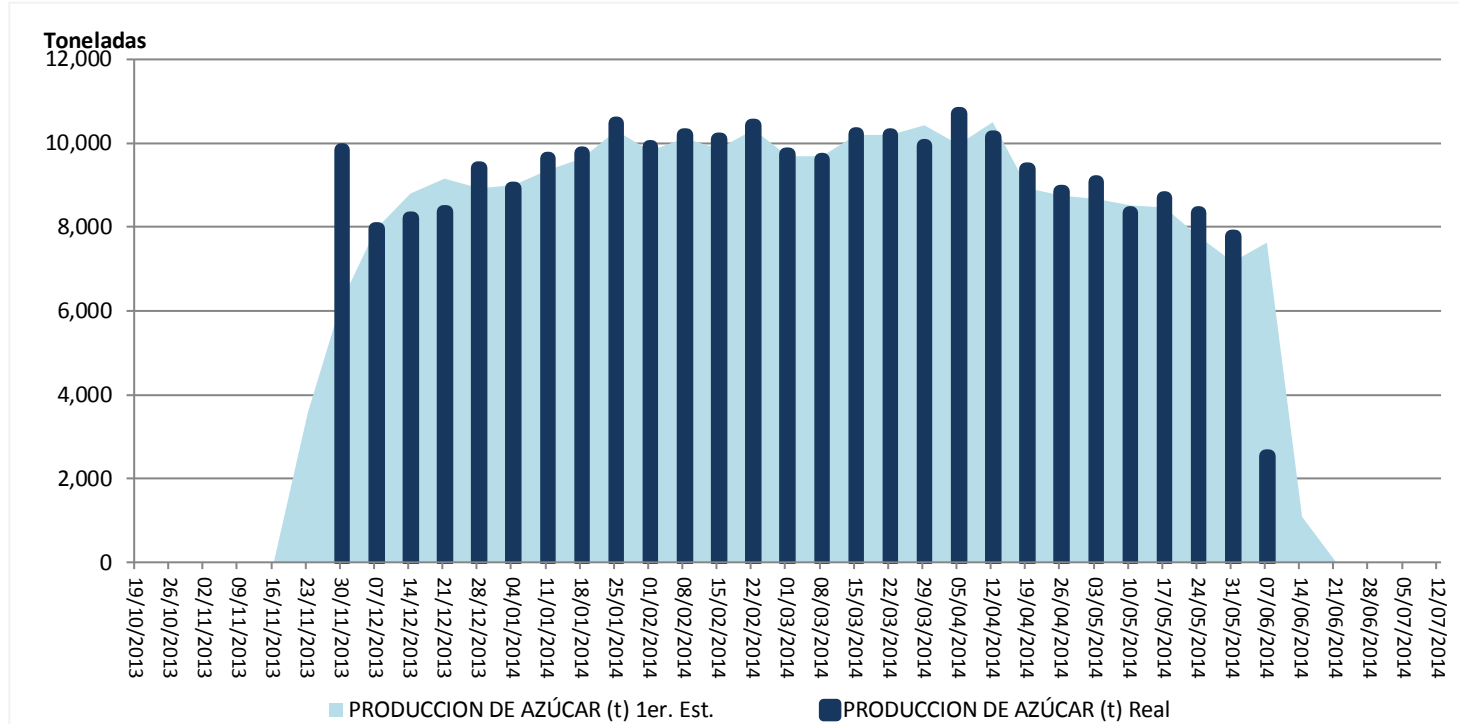
**Puebla: Cumplimiento Real vs. Act. Estimado de Caña Industrializada 2013/14 - SEMANAL**



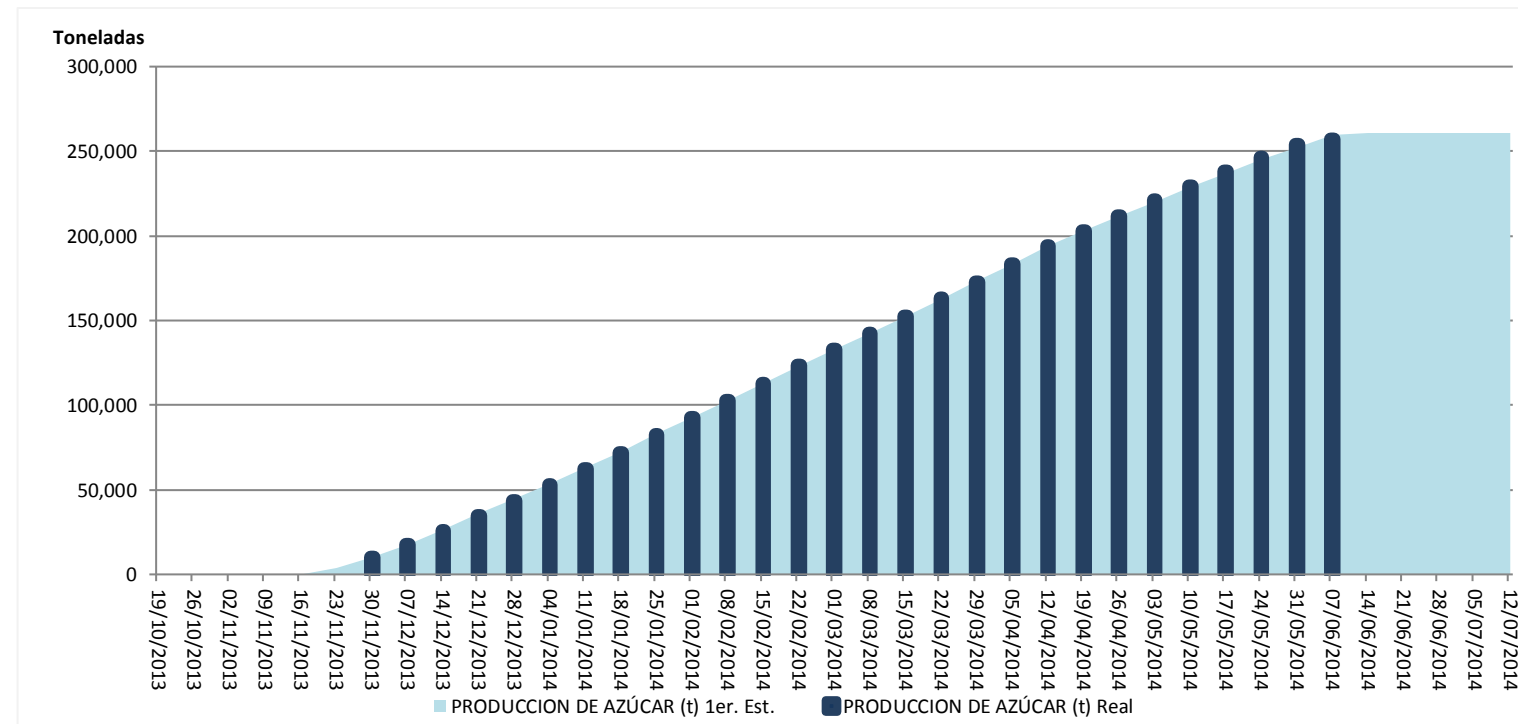
**Puebla: Cumplimiento Real vs. Act. Estimado de Caña Industrializada 2013/14 - ACUMULADO**



**Puebla: Cumplimiento Real vs. Act. Estimado de Producción de Azúcar 2013/14 - SEMANAL**



**Puebla: Cumplimiento Real vs. Act. Estimado de Producción de Azúcar 2013/14 - ACUMULADO**



**REPORTE DE AVANCE DE PRODUCCIÓN DE CAÑA Y AZÚCAR**

**Ciclo azucarero 2013/14**

**Reporte No. 34**

**SEMANA No. 40**

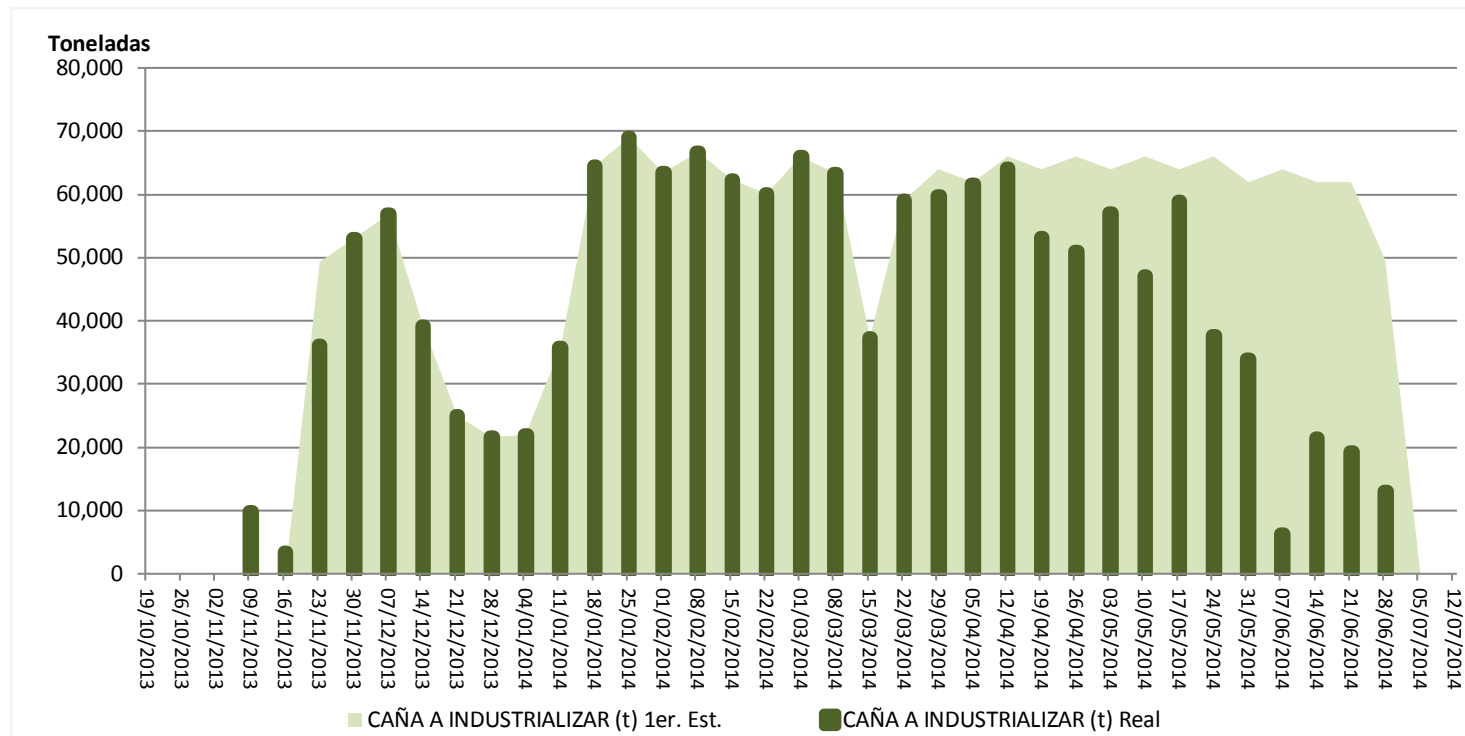
**Del 29/Jun al 05/Jul de 2014**

**Días corrientes de zafra: 247**

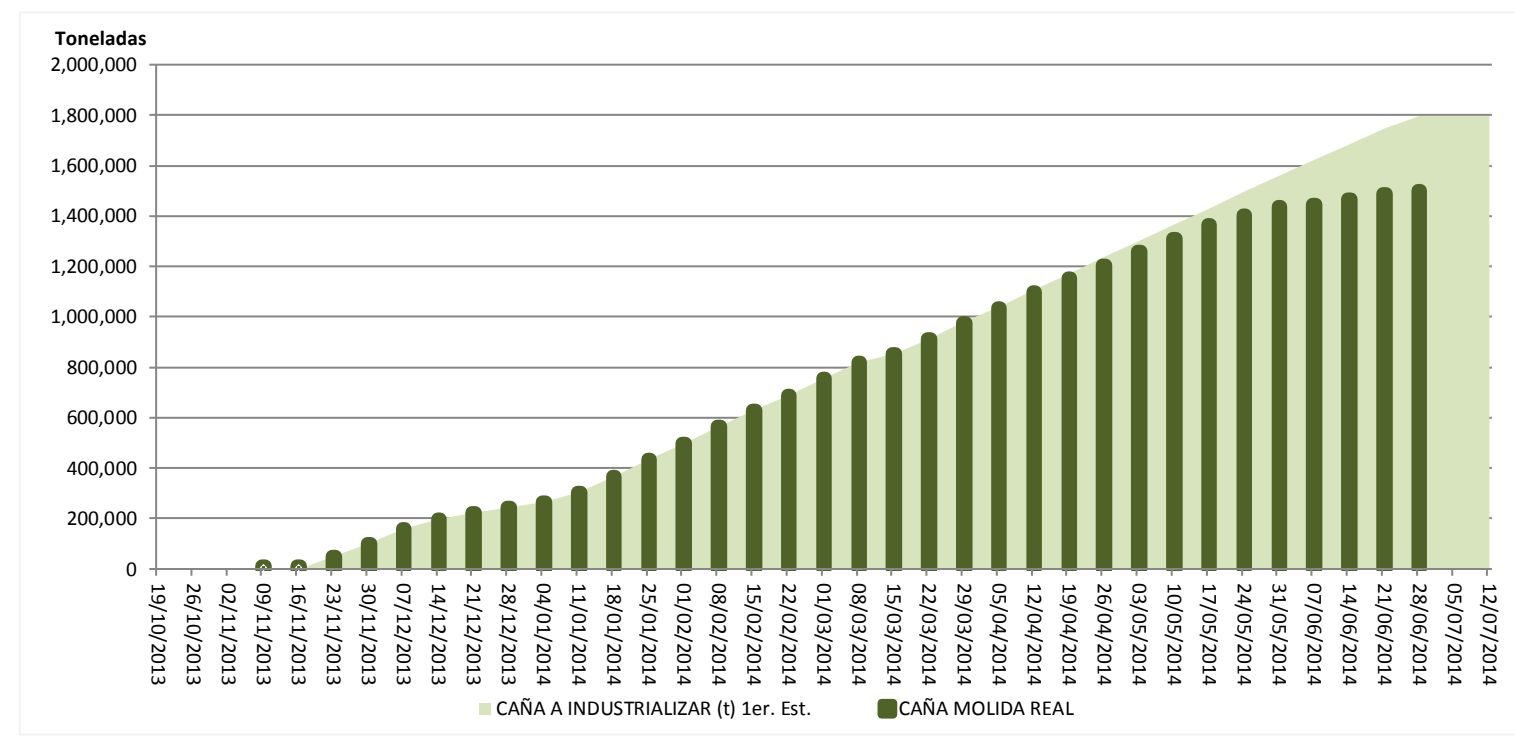


**ANEXO COMPARATIVO AVANCE REAL VS. ACT. ESTIMADO POR ESTADO**

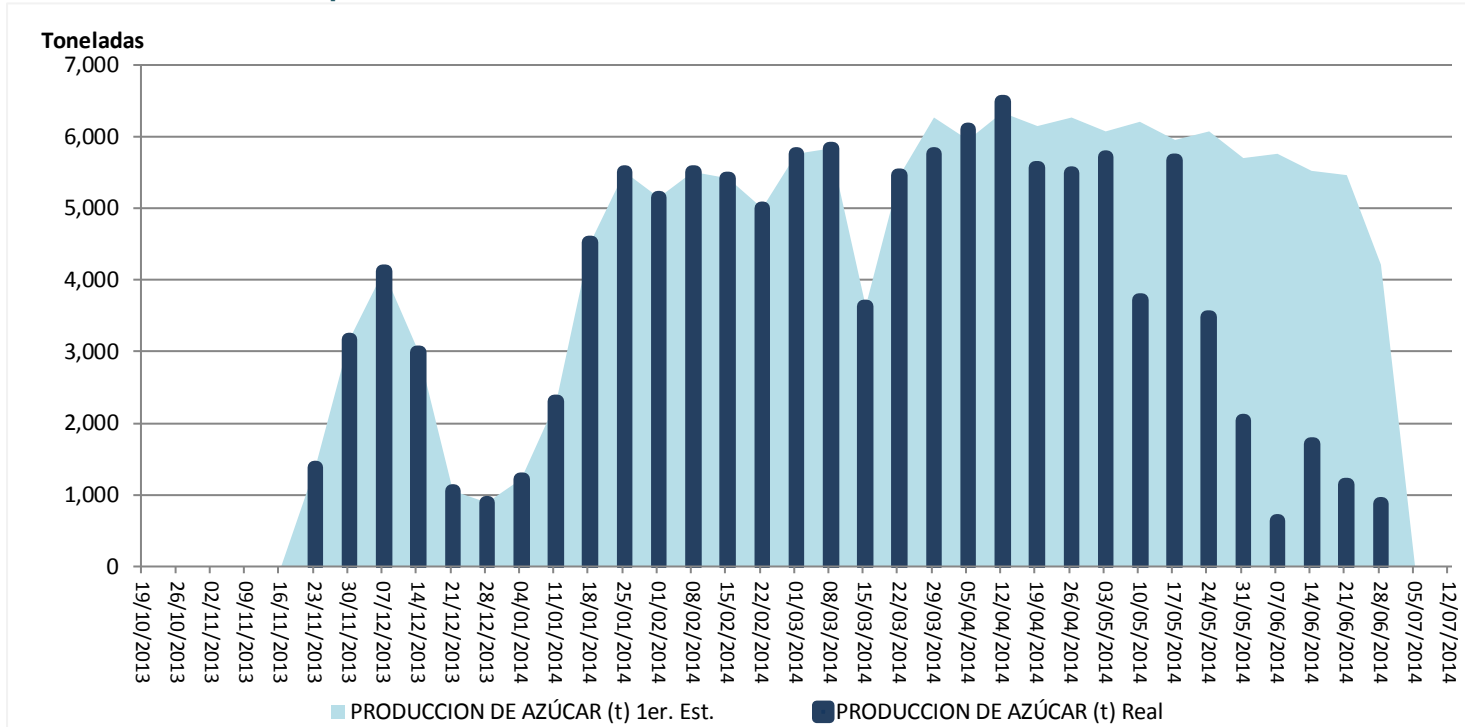
**Quintana Roo: Cumplimiento Real vs. Act. Estimado de Caña Industrializada 2013/14 - SEMANAL**



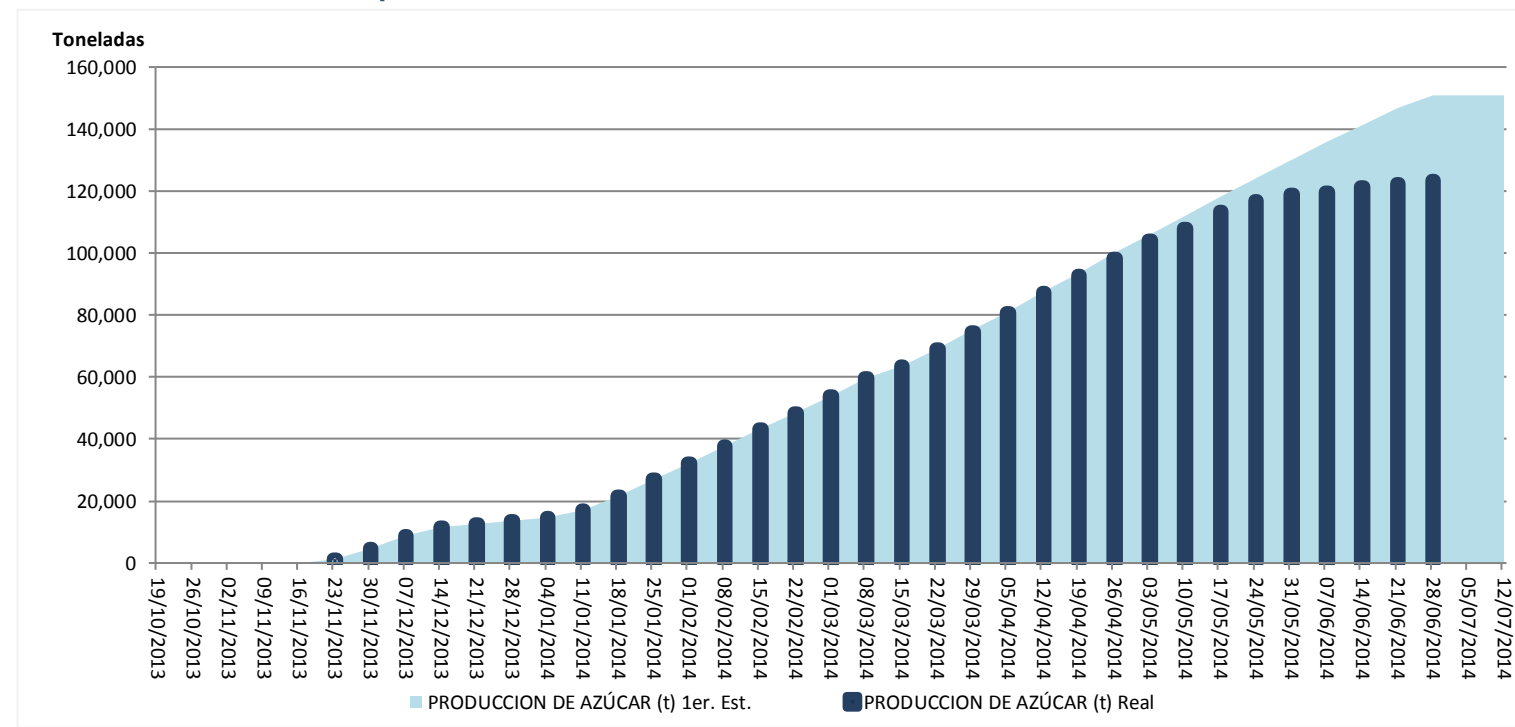
**Quintana Roo: Cumplimiento Real vs. Act. Estimado de Caña Industrializada 2013/14 - ACUMULADO**



**Quintana Roo: Cumplimiento Real vs. Act. Estimado de Producción de Azúcar 2013/14 - SEMANAL**



**Quintana Roo: Cumplimiento Real vs. Act. Estimado de Producción de Azúcar 2013/14 - ACUMULADO**



**REPORTE DE AVANCE DE PRODUCCIÓN DE CAÑA Y AZÚCAR**

**Ciclo azucarero 2013/14**

**Reporte No. 34**

**SEMANA No. 40**

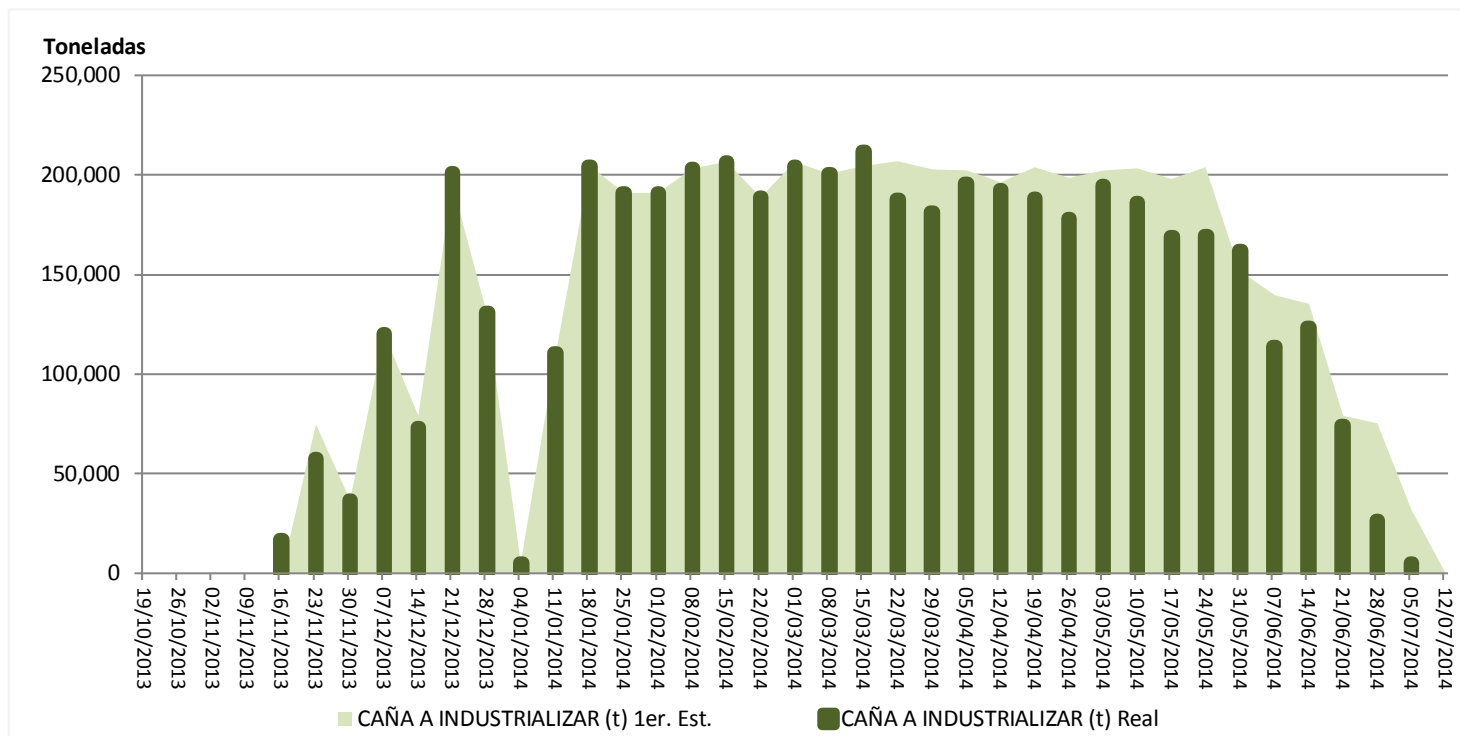
**Del 29/Jun al 05/Jul de 2014**

**Días corrientes de zafra: 247**

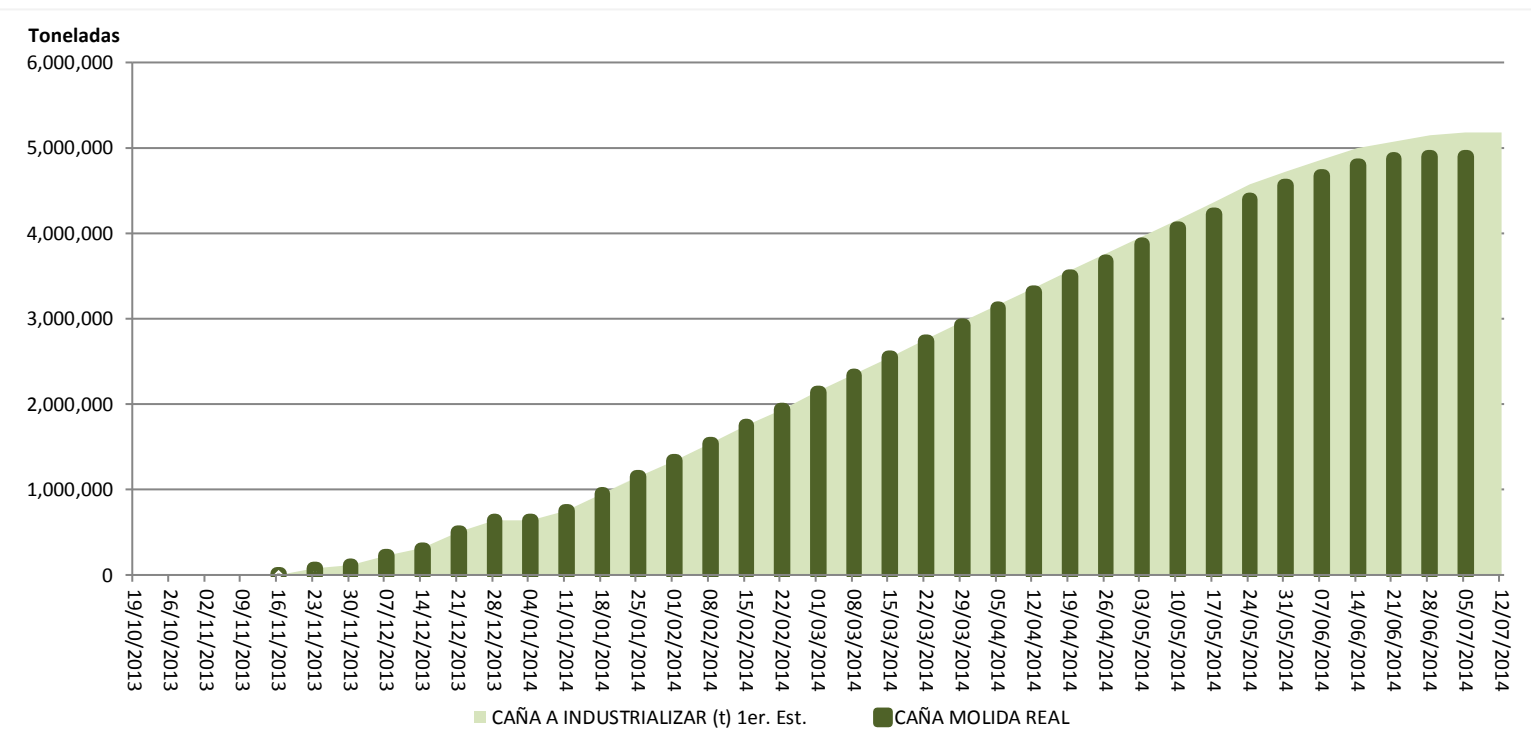


**ANEXO COMPARATIVO AVANCE REAL VS. ACT. ESTIMADO POR ESTADO**

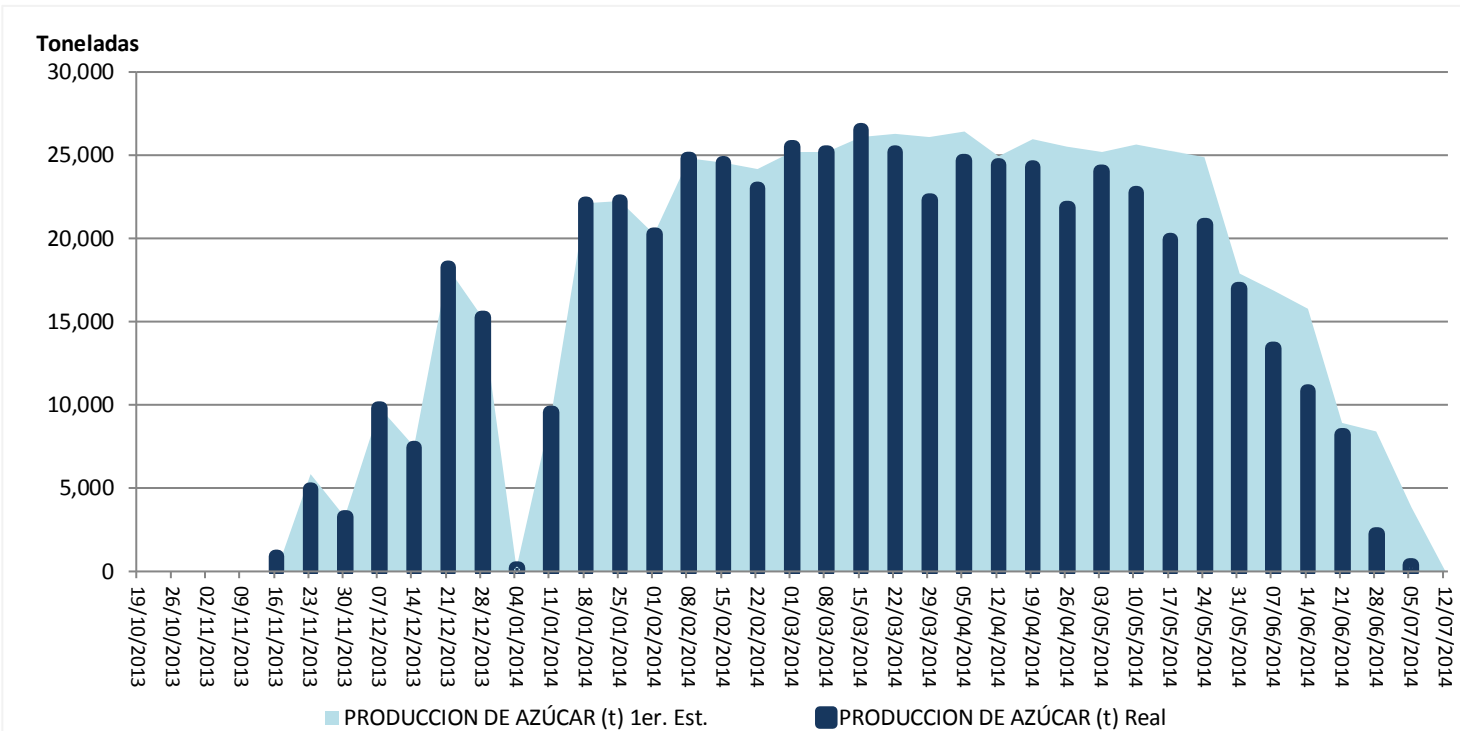
**San Luis Potosí: Cumplimiento Real vs. Act. Estimado de Caña Industrializada 2013/14 - SEMANAL**



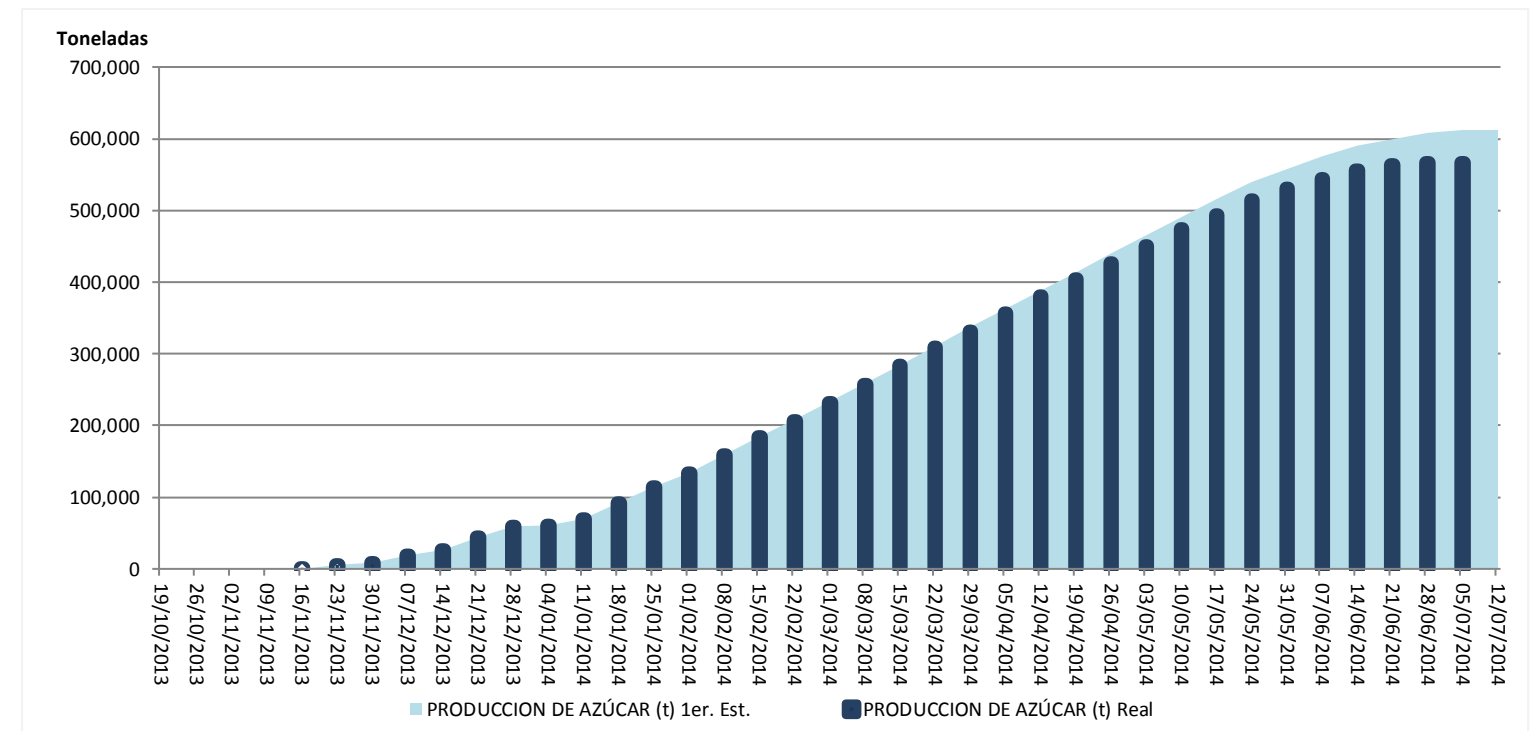
**San Luis Potosí: Cumplimiento Real vs. Act. Estimado de Caña Industrializada 2013/14 - ACUMULADO**



**San Luis Potosí: Cumplimiento Real vs. Act. Estimado de Producción de Azúcar 2013/14 - SEMANAL**



**San Luis Potosí: Cumplimiento Real vs. Act. Estimado de Producción de Azúcar 2013/14 - ACUMULADO**





**REPORTE DE AVANCE DE PRODUCCIÓN DE CAÑA Y AZÚCAR**

Ciclo azucarero 2013/14

Reporte No. 34

SEMANA No. 40

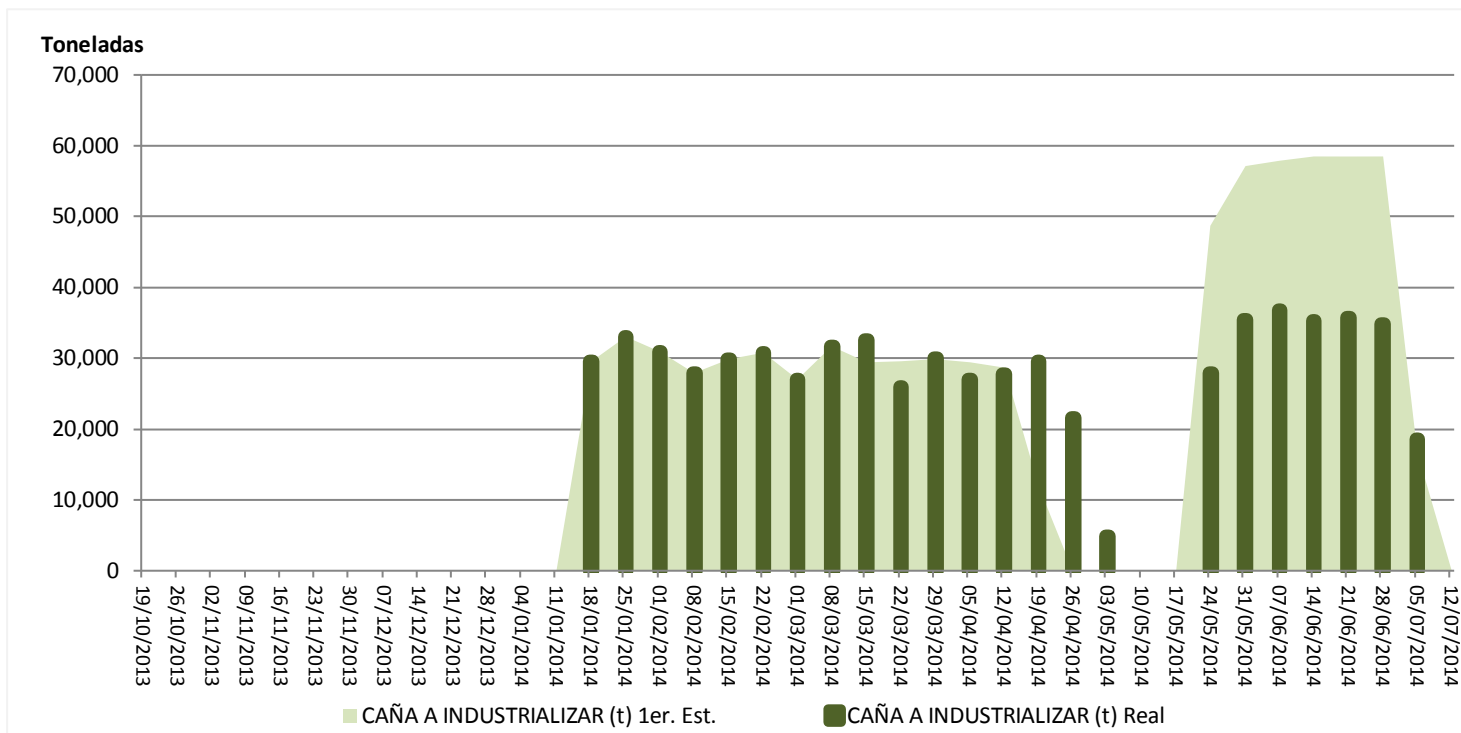
Del 29/Jun al 05/Jul de 2014

Días corrientes de zafra: 247

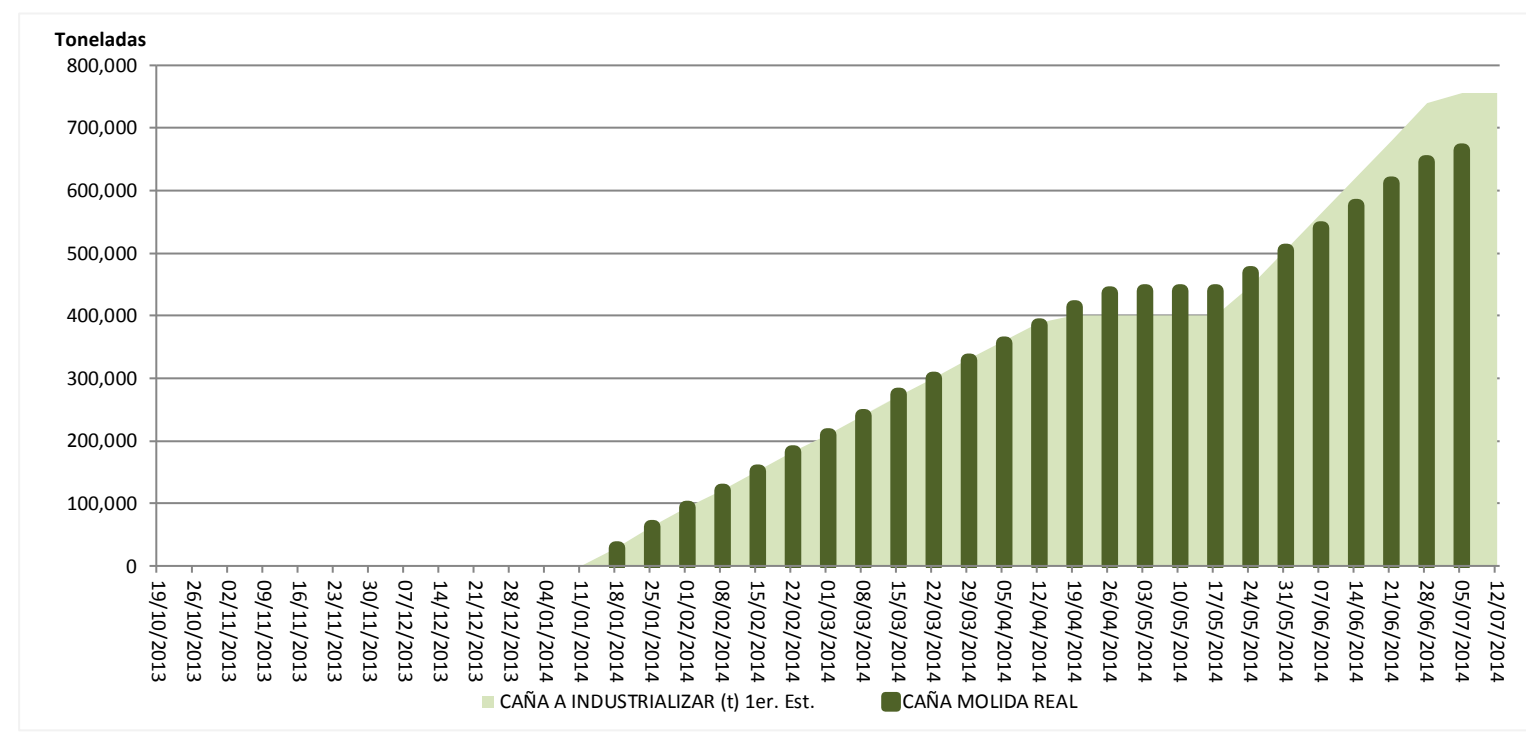


**ANEXO COMPARATIVO AVANCE REAL VS. ACT. ESTIMADO POR ESTADO**

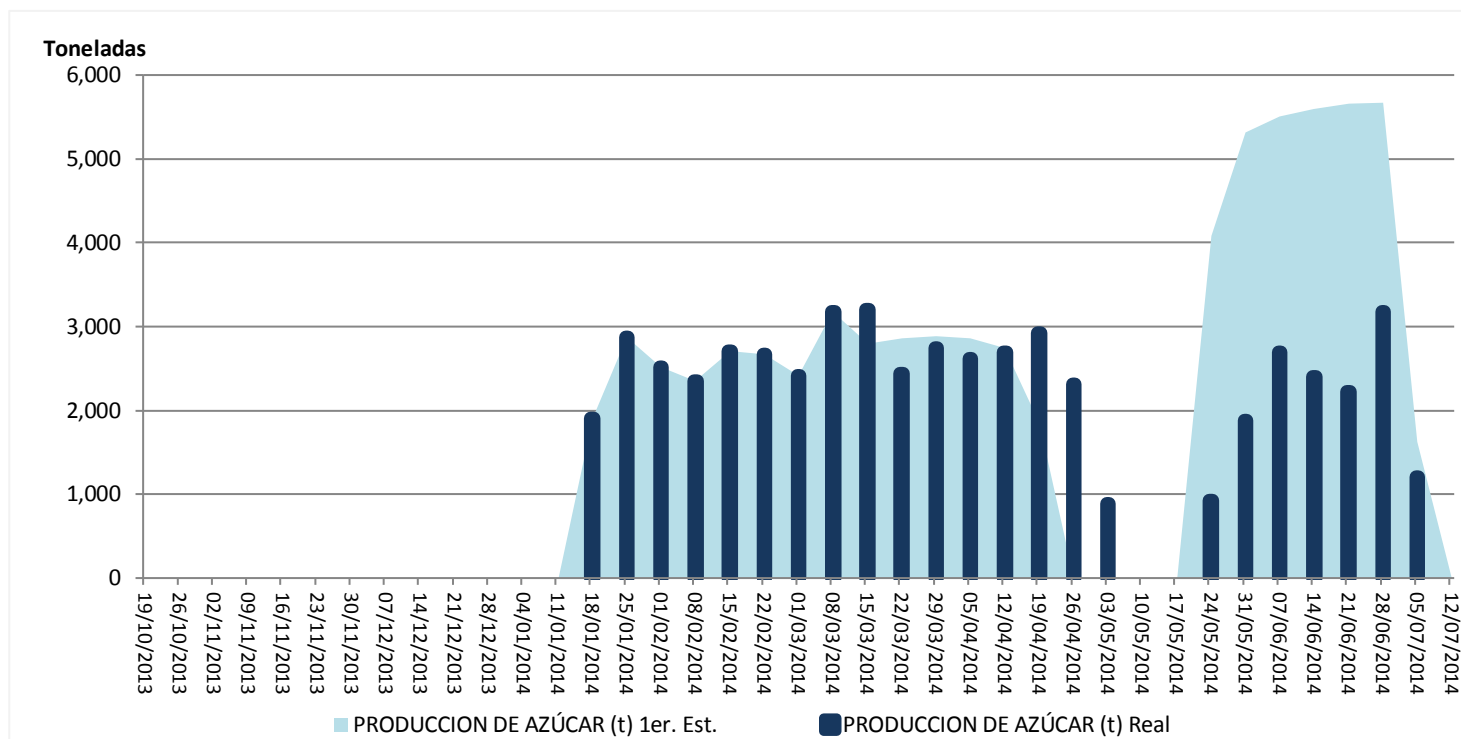
Sinaloa: Avance Real vs. Act. Estimado de Caña Industrializada 2013/14 - SEMANAL



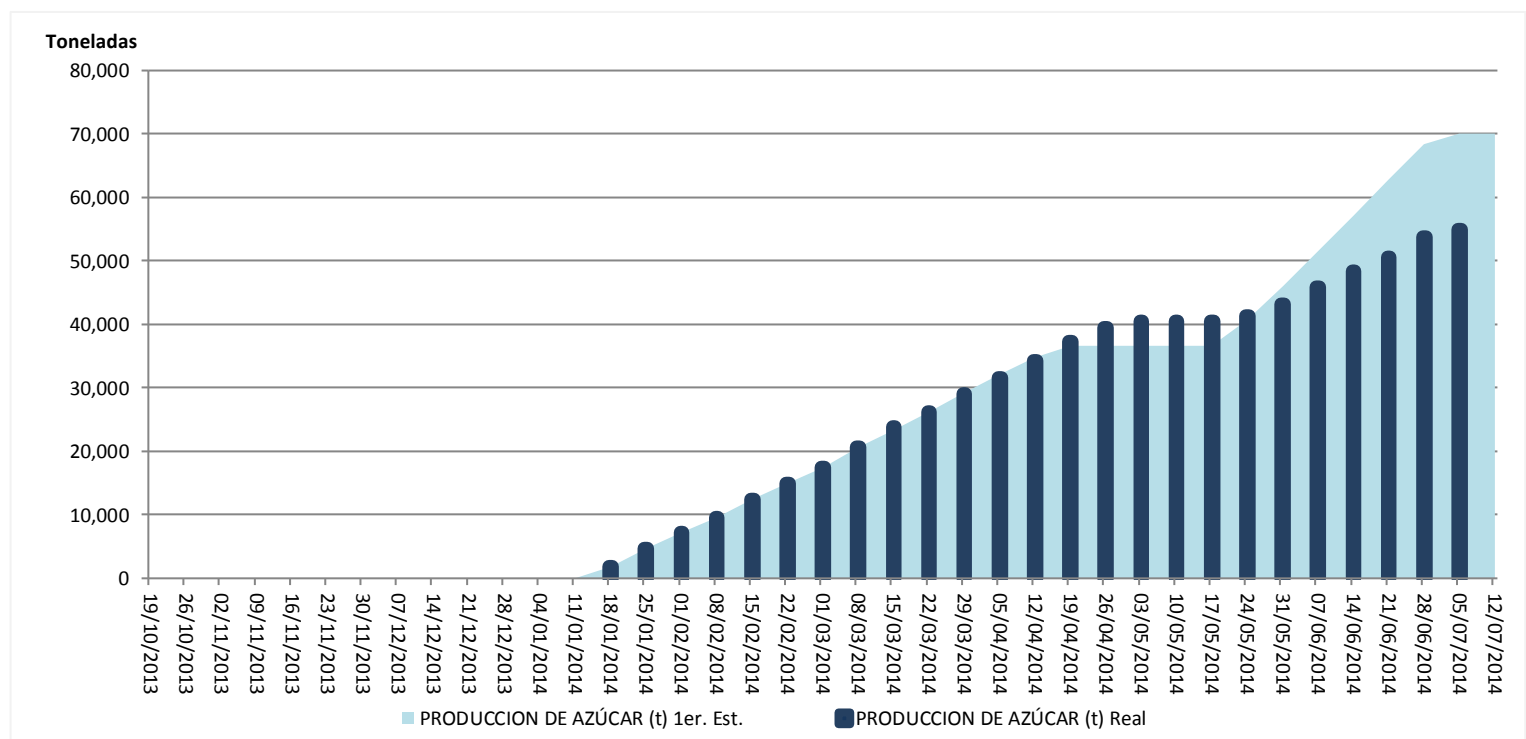
Sinaloa: Avance Real vs. Act. Estimado de Caña Industrializada 2013/14 - SEMANAL



Sinaloa: Avance Real vs. Act. Estimado de Producción de Azúcar 2013/14 - SEMANAL



Sinaloa: Avance Real vs. Act. Estimado de Producción de Azúcar 2013/14 - SEMANAL



**REPORTE DE AVANCE DE PRODUCCIÓN DE CAÑA Y AZÚCAR**

**Ciclo azucarero 2013/14**

**Reporte No. 34**

**SEMANA No. 40**

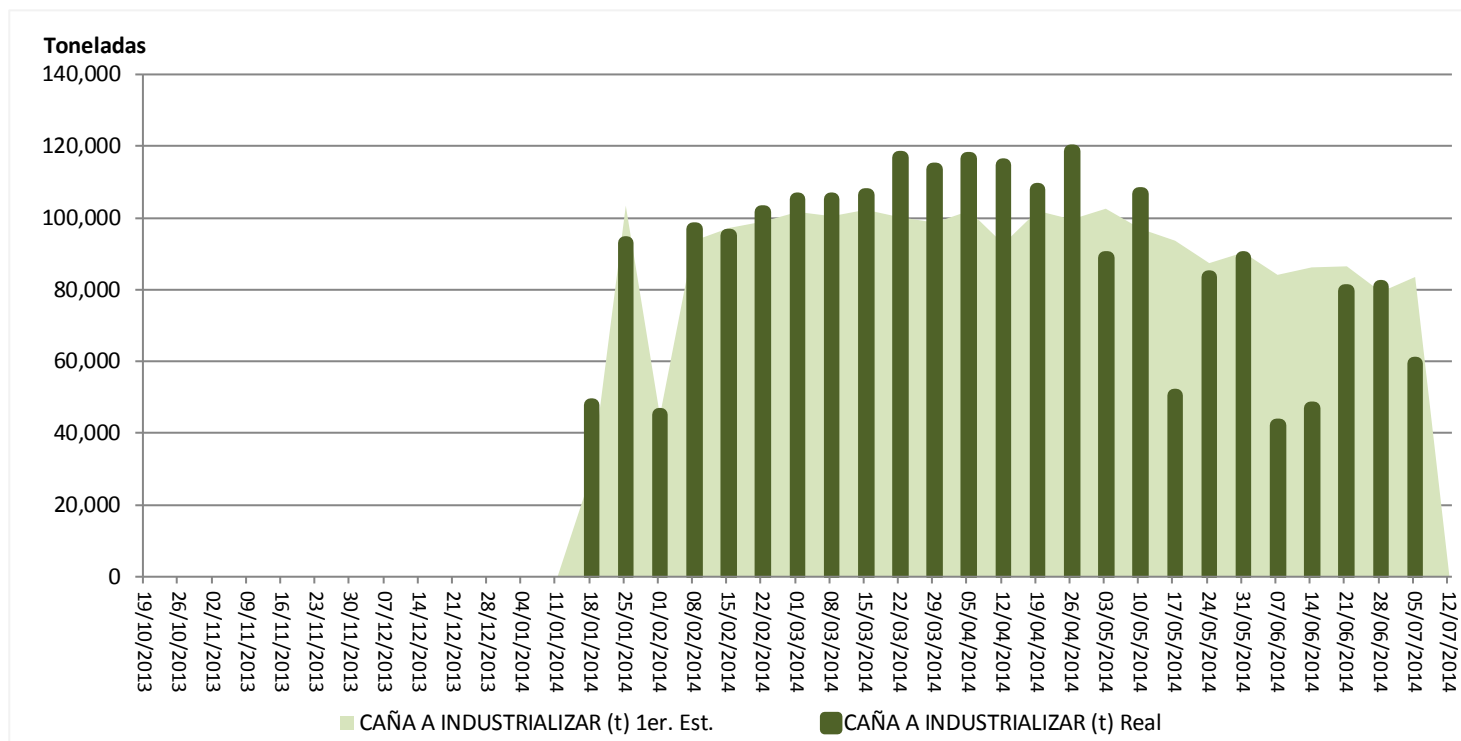
**Del 29/Jun al 05/Jul de 2014**

**Días corrientes de zafra: 247**

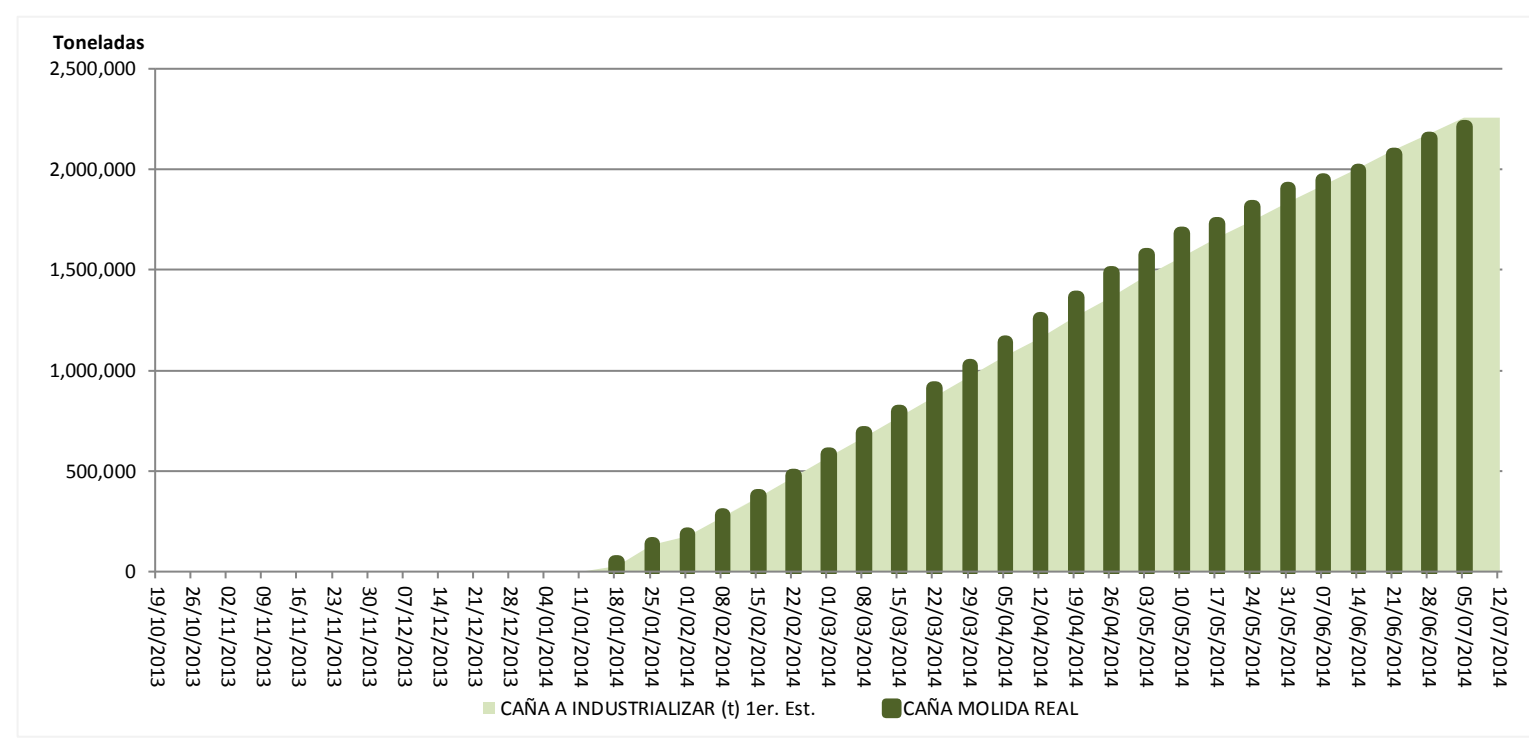


**ANEXO COMPARATIVO AVANCE REAL VS. ACT. ESTIMADO POR ESTADO**

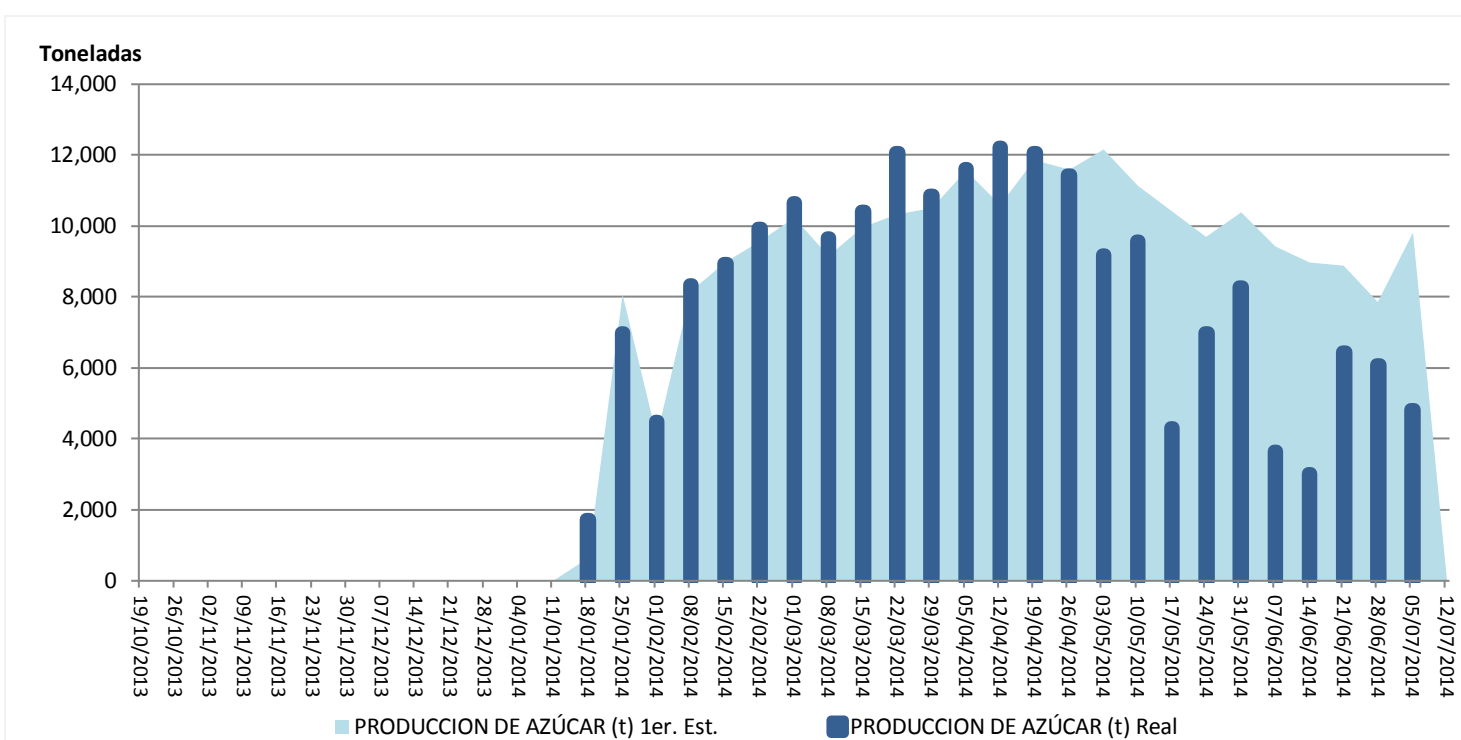
**Tabasco: Avance Real vs. Act. Estimado de Caña Industrializada 2013/14 - SEMANAL**



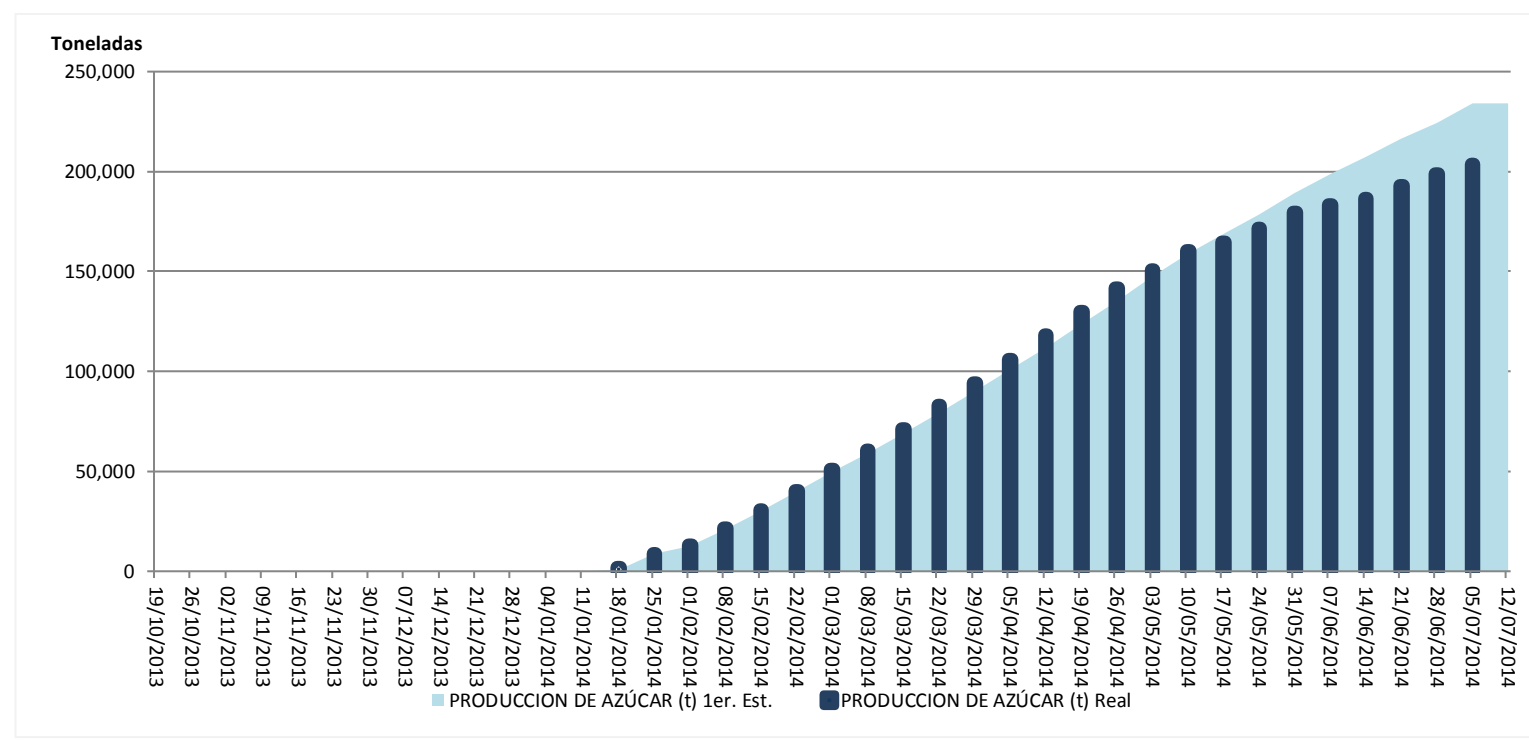
**Tabasco: Avance Real vs. Act. Estimado de Caña Industrializada 2013/14 - ACUMULADO**



**Tabasco: Avance Real vs. Act. Estimado de Producción de Azúcar 2013/14 - SEMANAL**



**Tabasco: Avance Real vs. Act. Estimado de Producción de Azúcar 2013/14 - ACUMULADO**



**REPORTE DE AVANCE DE PRODUCCIÓN DE CAÑA Y AZÚCAR**

**Ciclo azucarero 2013/14**

**Reporte No. 34**

**SEMANA No. 40**

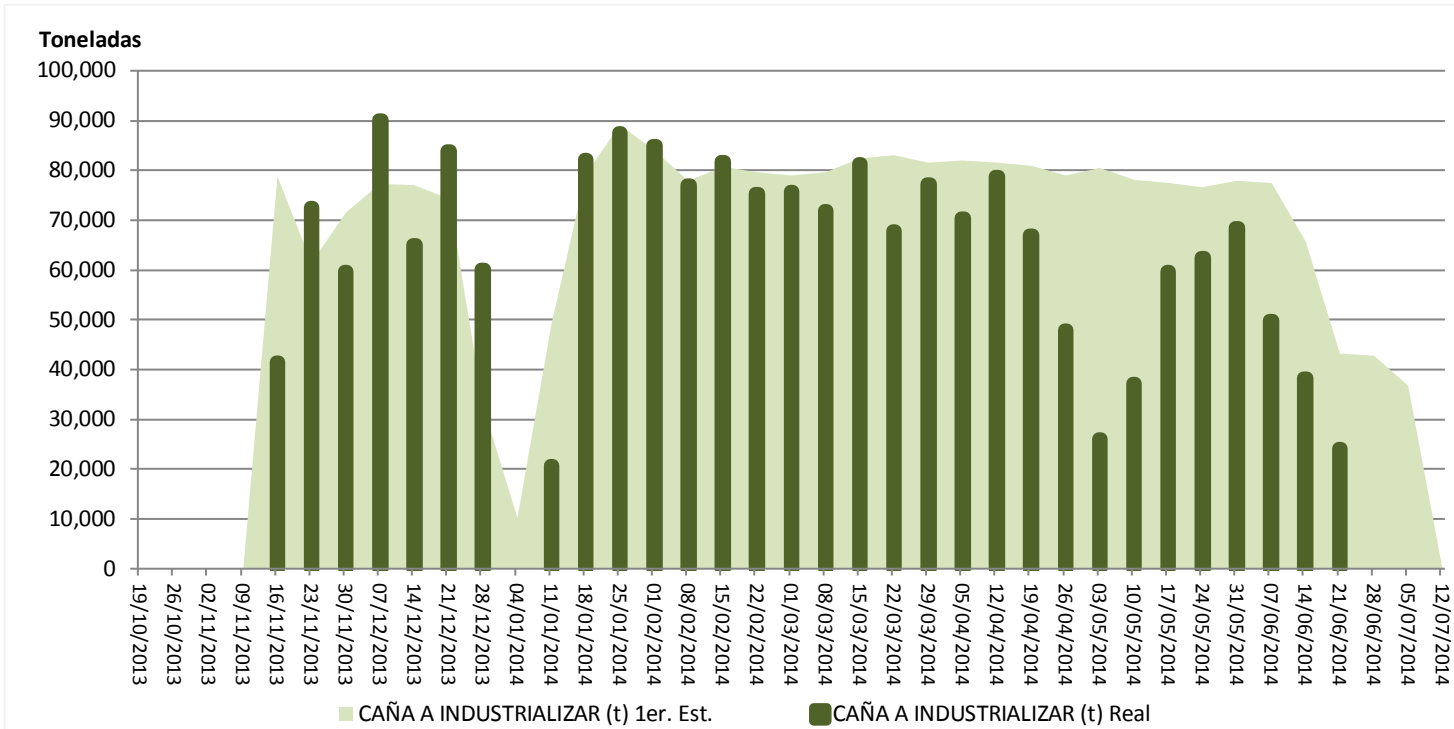
**Del 29/Jun al 05/Jul de 2014**

**Días corrientes de zafra: 247**

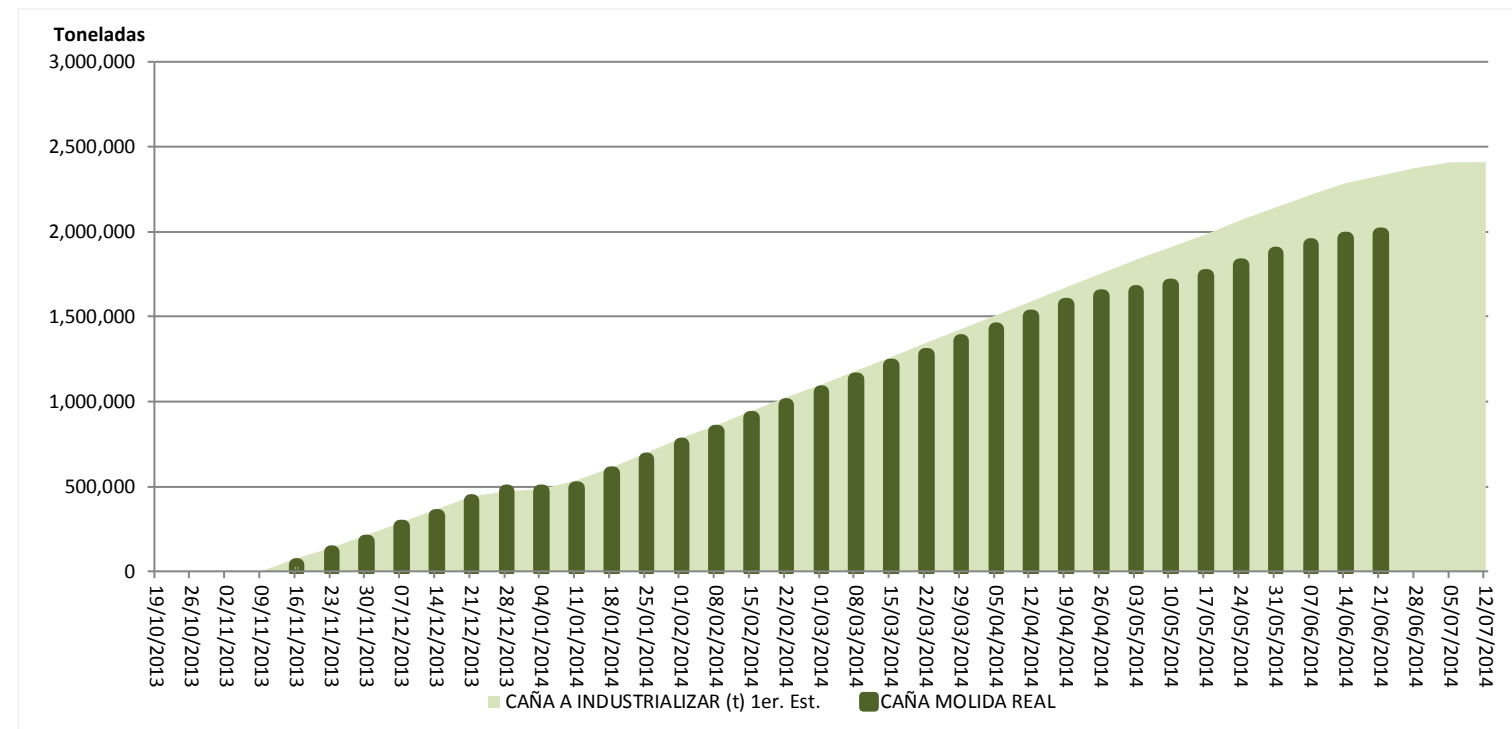


**ANEXO COMPARATIVO AVANCE REAL VS. ACT. ESTIMADO POR ESTADO**

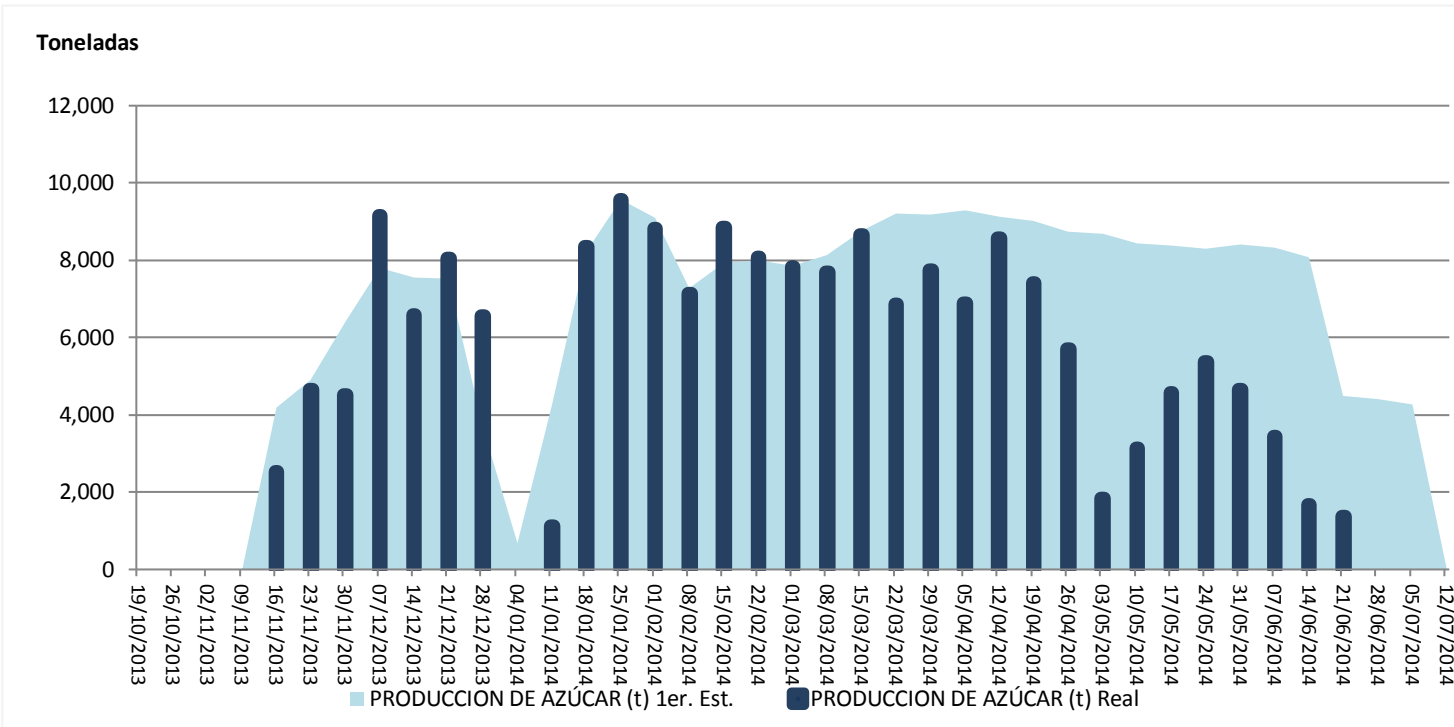
**Tamaulipas: Cumplimiento Real vs. Act. Estimado de Caña Industrializada 2013/14 - SEMANAL**



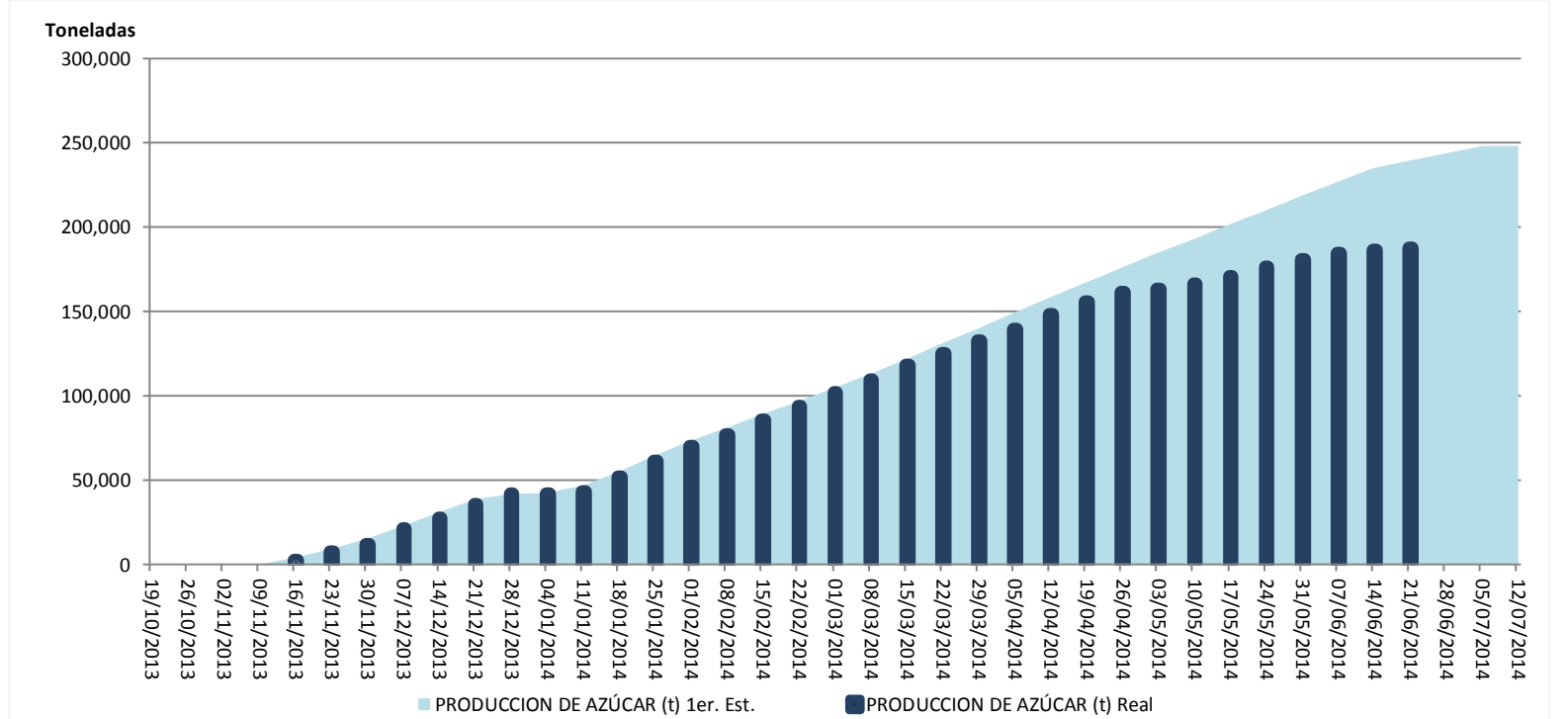
**Tamaulipas: Cumplimiento Real vs. Act. Estimado de Caña Industrializada 2013/14 - ACUMULADO**



**Tamaulipas: Cumplimiento Real vs. Act. Estimado de Producción de Azúcar 2013/14 - SEMANAL**



**Tamaulipas: Cumplimiento Real vs. Act. Estimado de Producción de Azúcar 2013/14 - ACUMULADO**



**REPORTE DE AVANCE DE PRODUCCIÓN DE CAÑA Y AZÚCAR**

Ciclo azucarero 2013/14

Reporte No. 34

SEMANA No. 40

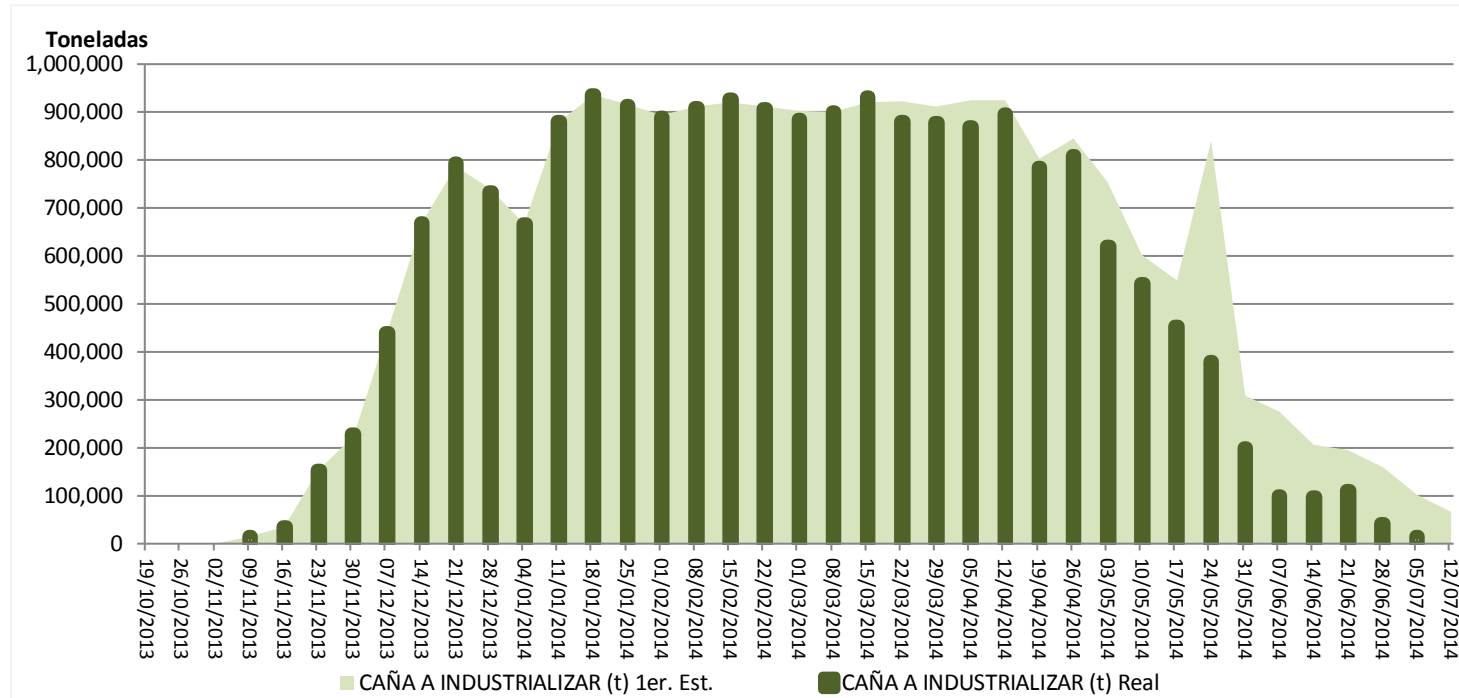
Del 29/Jun al 05/Jul de 2014

Días corrientes de zafra: 247

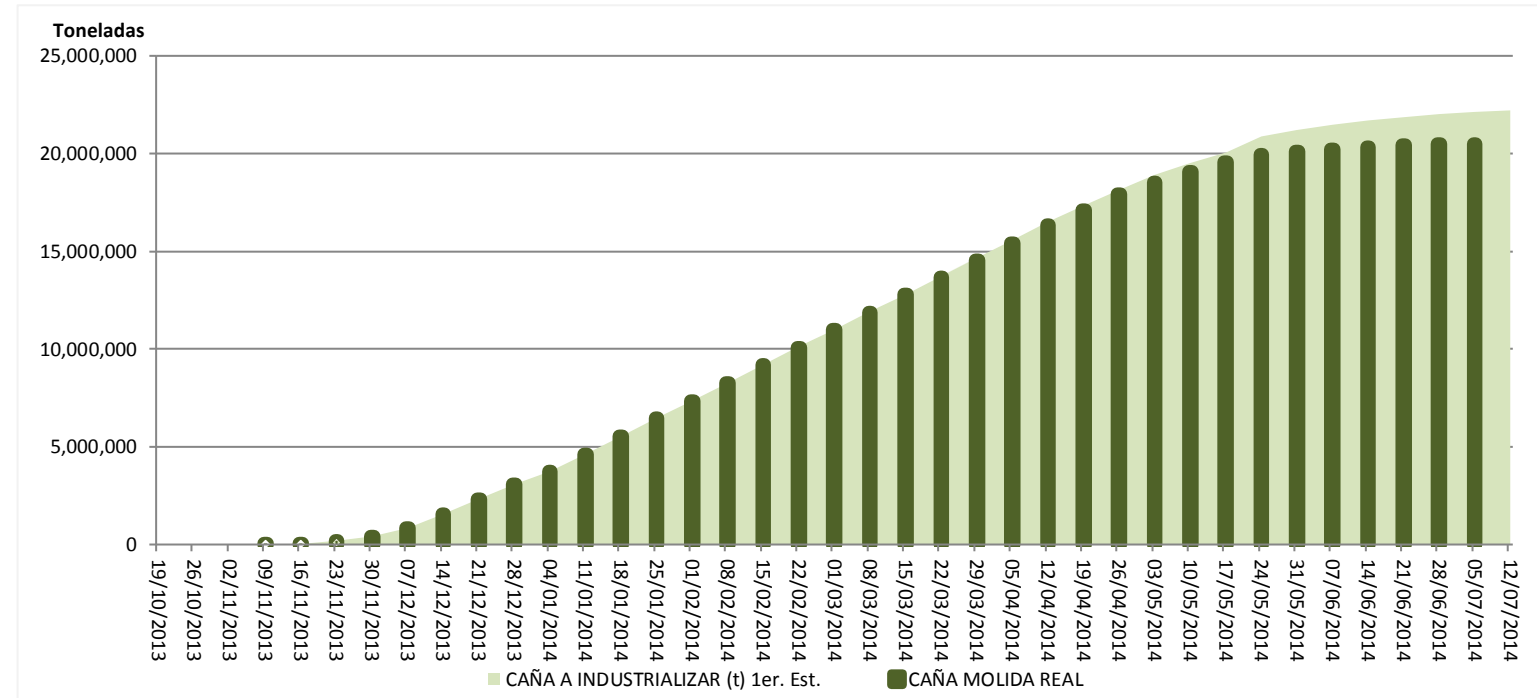


**ANEXO COMPARATIVO AVANCE REAL VS. ACT. ESTIMADO POR ESTADO**

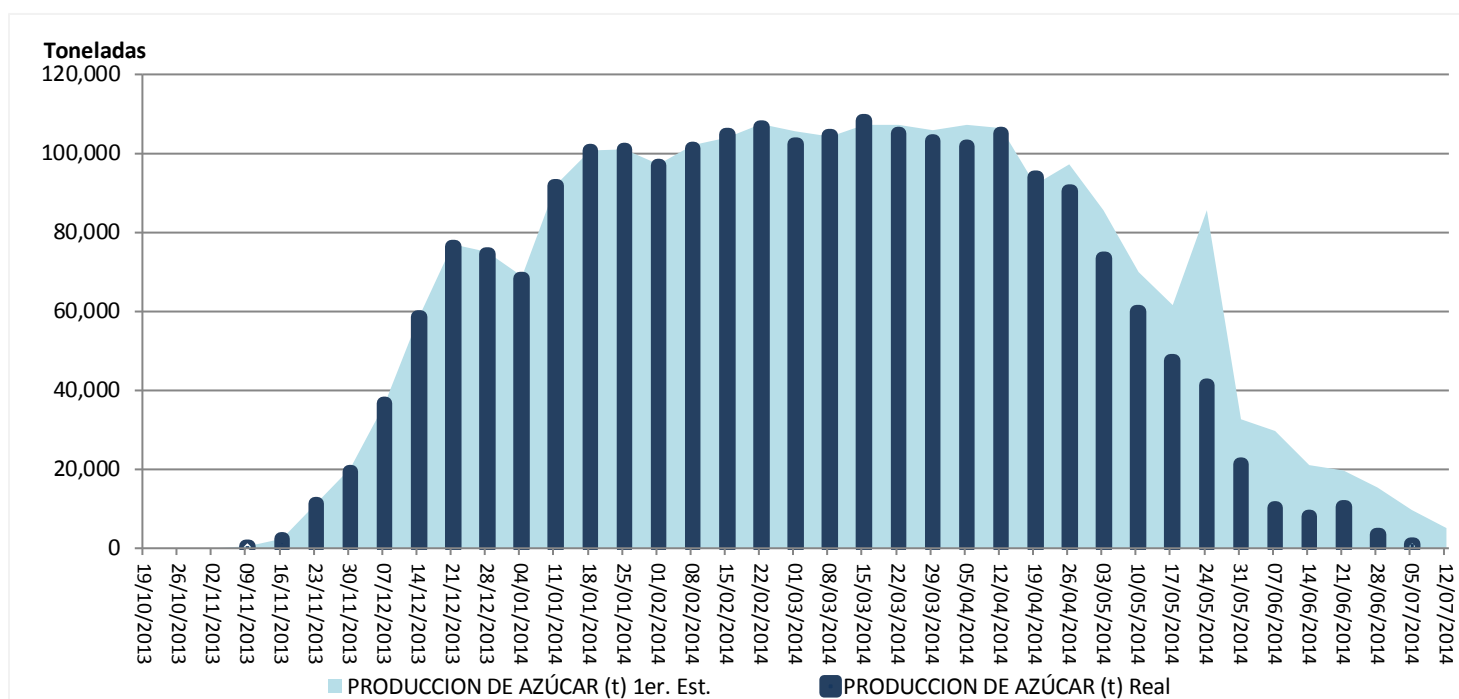
**Veracruz: Cumplimiento Real vs. Act. Estimado de Caña Industrializada 2013/14 - SEMANAL**



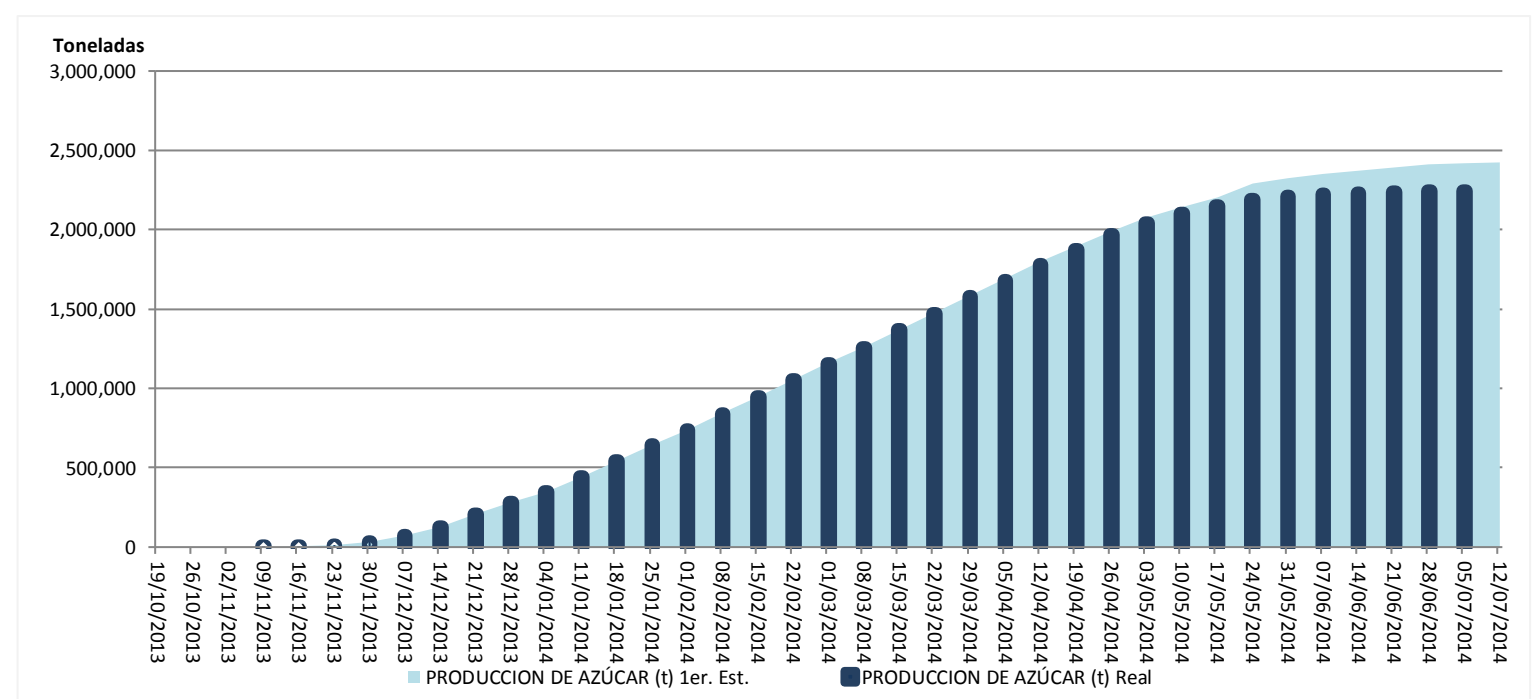
**Veracruz: Cumplimiento Real vs. Act. Estimado de Caña Industrializada 2013/14 - ACUMULADO**



**Veracruz: Cumplimiento Real vs. Act. Estimado de Producción de Azúcar 2013/14 - SEMANAL**



**Veracruz: Cumplimiento Real vs. Act. Estimado de Producción de Azúcar 2013/14 - ACUMULADO**





## REPORTE DE AVANCE DE PRODUCCIÓN DE CAÑA Y AZÚCAR

Ciclo azucarero 2013/14

Reporte No. 34

SEMANA No. 40

Del 29/Jun al 05/Jul de 2014

-

Días corrientes de zafra: 247



Página 41

### CONTENIDO

La información contenida en el Reporte de Avance de Producción de Caña y Azúcar se obtiene de los Informes oficiales de las Corridas de Fábrica de los ingenios azucareros del país.

El reporte semanal de Producción está en constante evolución en cuanto a su formato de presentación y contenido, por lo cual, para la actual zafra 2013/14 se ha agrupado la información en distintos rubros, con el objetivo facilitar su consulta. Por ello y a manera de introducción al lector del mismo, se exhibe el contenido del presente reporte, agrupado de la manera siguiente:

#### 1.- Avance nacional. (Pág. 1)

Se presenta una tabla con los inicios de zafra de los ingenios, seguida de un breve resumen de las condiciones de la semana y acumulada reportada respecto del avance de la zafra, incluyendo una tabla del grado de avance nacional real acumulado respecto del total del estimado actualizado del sector azucarero de la zafra 2013/14

En adición, se muestran las cifras nacionales de las 10 variables que conforman este Reporte, tanto a la semana reportada como el acumulado a dicha fecha. Para contextualizar el desarrollo de la presente zafra, se informa sobre las mismas variables para el promedio de las últimas 5 zafras, y las correspondientes al estimado de producción de esta zafra.

#### 2.- Información de campo. (Pág. 4)

Muestra el comparativo de las cifras de hectáreas cosechadas, toneladas de caña molida y rendimiento de campo, a la semana y acumulado, respecto del promedio de las últimas 5 zafras, por ingenio, estado y consorcio.

#### 3.- Información de fábrica. (Pág. 8)

Se presenta el comparativo de las cifras de toneladas de caña molida, azúcar física real y rendimiento de fábrica, a la semana y acumulado, respecto del promedio de las últimas 5 zafras.

#### 4.- Información de azúcar por clase. (Pág. 12)

Exhibe el comparativo de las cifras de producción de azúcar física real y el desglose de los tipos de azúcar: refinada, blanco especial, estándar y mascabado, a la semana y acumulado, respecto del promedio de las últimas 5 zafras, por ingenio, estado y consorcio.

#### 5.- Grado de cumplimiento y de avance de la zafra respecto de la Actualización del estimado de producción. (Pág. 17)

En este apartado se muestra un comparativo semanal y acumulado respecto de la caña molida, azúcar producida y rendimiento de fábrica reales respecto de lo previsto en la actualización del estimado de producción de los ingenios, así como el grado de avance de la superficie cosechada, caña molida y azúcar producida reales respecto de los totales de la actualización del Estimado de producción de la zafra 2013/14, por ingenio, estado y consorcio.

#### ANEXO DE GRÁFICOS. (Pág. 24)

En este apartado se muestra el grado de avance real de la caña molida y la producción de azúcar respecto de las cifras semanales y acumuladas proyectadas en el primer estimado de producción. Esta información se presenta a nivel nacional y por estado.

Es importante destacar que los cambios que ha tenido esta emisión del Reporte de Avance de Producción de Caña y Azúcar se han realizado con base en las diversas solicitudes, comentarios y opiniones recibidas de nuestros usuarios de la información, como parte de los esfuerzos del CONADESUCA en atender las diversos requerimientos que tienen nuestros clientes, y no como una forma arbitraria de presentar los datos; por lo que este reporte puede seguir sujeto a mejoras en ediciones posteriores.