

**REPORTE DE AVANCE DE PRODUCCIÓN DE CAÑA Y AZÚCAR**

Ciclo azucarero 2013/14

Reporte No. 35

SEMANA No. 41

Del 5 al 12 de julio de 2014

-

Días corrientes de zafra: 254



15 de julio de 2014

**Nota: En este informe, se presentan las cifras y comparativos del 1er. estimado de producción de la zafra 2013/14, publicado por el CONADESUCA.**

En el presente reporte se cuenta con información de 3 ingenios de 3 que zafaron al 12 de julio de 2014, y que reportaron información de fábrica.

En la tabla 1, se presentan las fechas de conclusión estimadas por los ingenios y las reales, donde se observa que han concluido las 52 fábricas al 12 de julio. Con el cierre de actividades de la zafra de los ingenios Pdte. Benito Juárez, Quisería y Los Mochis, los estados de Tabasco, Colima y Sinaloa han terminado sus actividades, por lo que se da por concluida la zafra 2013/14 en todo el país.

Con base en la información recibida del 1er. Estimado de Producción de la zafra 2013/14, la zafra se desarrolló en 36 semanas efectivas (al 12 de julio de 2014), 4 semanas menos respecto de las semanas registradas en la zafra récord 2012/13.

**TABLA 1. FECHAS DE CONCLUSIÓN DE LOS INGENIOS AZUCAREROS**

INGENIO	Fecha de Conclusión		DIAS CORRIENTES DE ZAFRA		Var. Días de Zafra (Real - Estimado)	INGENIO	Fecha de Conclusión		DIAS CORRIENTES DE ZAFRA		Var. Días de Zafra (Real - Estimado)
	Estimada	Real	Estimados	Reales			Estimada	Real	Estimados	Reales	
CALIPAM	13/04/2014	12/04/2014	124	117	-7	ATENCINGO	08/06/2014	04/06/2014	200	196	-4
EL REFUGIO	07/04/2014	13/04/2014	122	128	6	SANTA CLARA	21/05/2014	05/06/2014	153	167	14
C. MOTZORONGO	24/04/2014	26/04/2014	150	152	2	BELLAVISTA	01/06/2014	05/06/2014	198	202	4
C. PROGRESO	26/04/2014	27/04/2014	157	158	1	CUATOTOLAPAM	21/06/2014	05/06/2014	201	185	-16
LA MARGARITA	15/05/2014	27/04/2014	183	165	-18	LA JOYA	10/06/2014	05/06/2014	169	164	-5
ELDORADO	16/04/2014	29/04/2014	94	107	13	TALA	25/05/2014	09/06/2014	182	197	15
EL MODELO	01/05/2014	29/04/2014	154	152	-2	EL MANTE	14/06/2014	10/06/2014	212	208	-4
LA GLORIA	29/04/2014	01/05/2014	141	143	2	CASASANO	14/06/2014	10/06/2014	192	188	-4
LA PROVIDENCIA	07/05/2014	02/05/2014	154	149	-5	JOSÉ M. MORELOS	04/06/2014	11/06/2014	186	189	3
CONSTANCIA	04/05/2014	05/05/2014	184	185	1	M. OCAMPO	31/05/2014	12/06/2014	188	200	12
SAN NICOLAS	10/05/2014	10/05/2014	160	160	0	PLAN DE SAN LUIS	25/05/2014	18/06/2014	165	189	24
AZSUREMEX	13/05/2014	14/05/2014	121	122	1	TAMAZULA	19/06/2014	18/06/2014	213	212	-1
S. J. DE ABAJO	07/06/2014	17/05/2014	170	148	-22	SAN FCO. AMECA	11/06/2014	20/06/2014	194	203	9
SAN MIGUELITO	24/05/2014	18/05/2014	171	165	-6	AARÓN SÁENZ G.	03/07/2014	20/06/2014	245	223	-22
HUIXTLA	17/05/2014	19/05/2014	164	166	2	PUGA	26/06/2014	23/06/2014	206	203	-3
MAHUIXTLAN	17/05/2014	19/05/2014	188	190	2	SAN RAFAEL DE P.	28/06/2014	24/06/2014	233	229	-4
PEDERNALES	23/05/2014	19/05/2014	165	161	-4	S. MIGUEL DEL N.	14/06/2014	25/06/2014	211	222	11
SAN CRISTOBAL	26/05/2014	21/05/2014	172	167	-5	EL HIGO	26/06/2014	26/06/2014	209	209	0
EL POTRERO	23/05/2014	22/05/2014	164	163	-1	PLAN DE AYALA	28/06/2014	26/06/2014	213	211	-2
ADOLFO LÓPEZ M.	25/05/2014	27/05/2014	191	193	2	EL MOLINO	21/06/2014	30/06/2014	181	190	9
EL CARMEN	07/06/2014	27/05/2014	190	179	-11	ALIANZA POPULAR	04/07/2014	03/07/2014	207	206	-1
TRES VALLES	26/05/2014	28/05/2014	192	194	2	SANTA ROSALÍA	05/07/2014	03/07/2014	170	168	-2
L. CÁRDENAS	02/06/2014	28/05/2014	182	177	-5	PÁNUCO	12/07/2014	05/07/2014	217	201	-16
SAN PEDRO	05/06/2014	28/05/2014	180	172	-8	PDTE. B. JUÁREZ	05/07/2014	08/07/2014	174	176	2
PUJILTI	27/05/2014	31/05/2014	201	205	4	QUESERIA	28/06/2014	11/07/2014	215	228	13
EMILIANO ZAPATA	24/05/2014	03/06/2014	181	191	10	LOS MOCHIS	30/06/2014	12/07/2014	49	54	5

**GRADO DE CUMPLIMIENTO A NIVEL NACIONAL**

(Datos de la Semana no. 41 del ciclo 2013/14, REAL vs. 1er ESTIMADO)

GRADO CUMPLIMIENTO NACIONAL REAL ACUMULADO RESPECTO AL TOTAL 1er. ESTIMADO		
Sup. Indust.	Caña Molida	Azúcar Física
%		
<b>96.48</b>	<b>93.61</b>	<b>89.92</b>

El grado de cumplimiento alcanzado indica que la superficie industrializada cerró en 96.48%, como el mayor indicador, ya que la caña a moler y el azúcar se ubican a la baja, quedando esta última 10.08% por debajo del volumen estimado en noviembre de 2013.

**REPORTE DE AVANCE DE PRODUCCIÓN DE CAÑA Y AZÚCAR**

Ciclo azucarero 2013/14

Reporte No. 35

SEMANA No. 41

Del 5 al 12 de julio de 2014

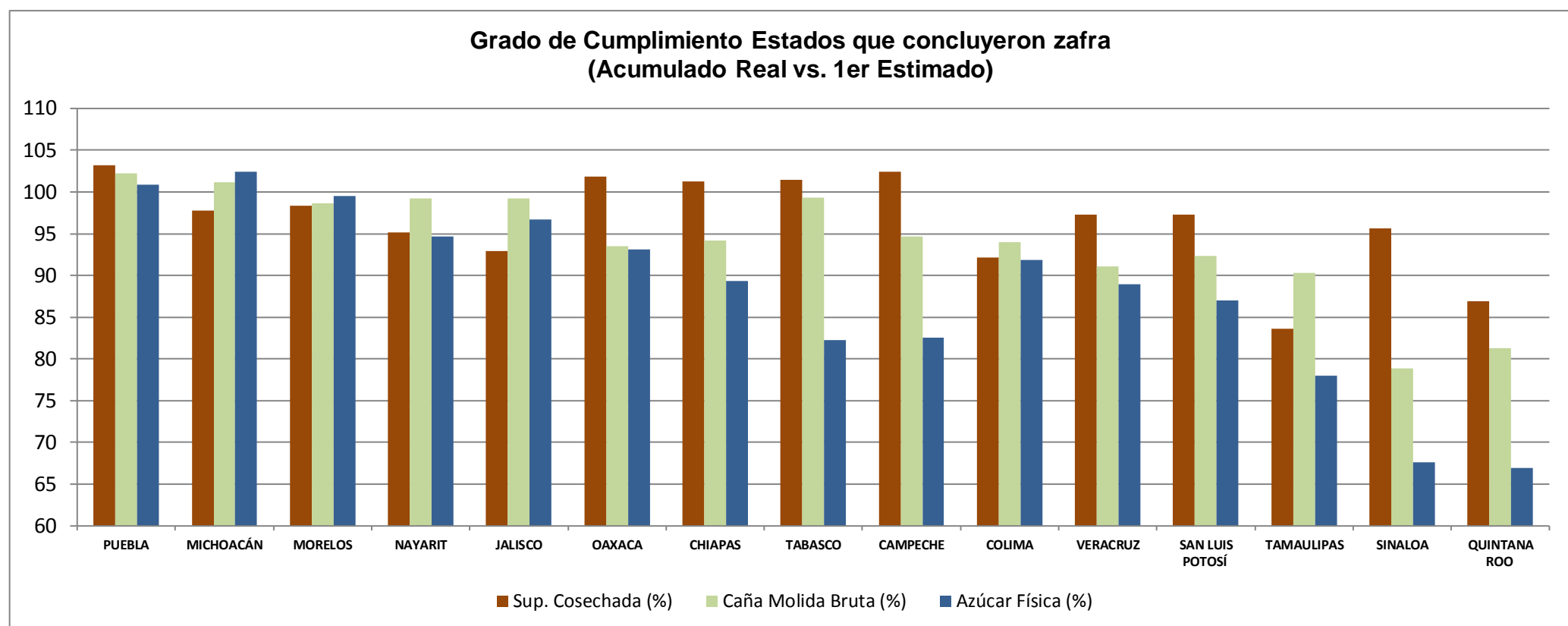
-

Días corrientes de zafra: 254

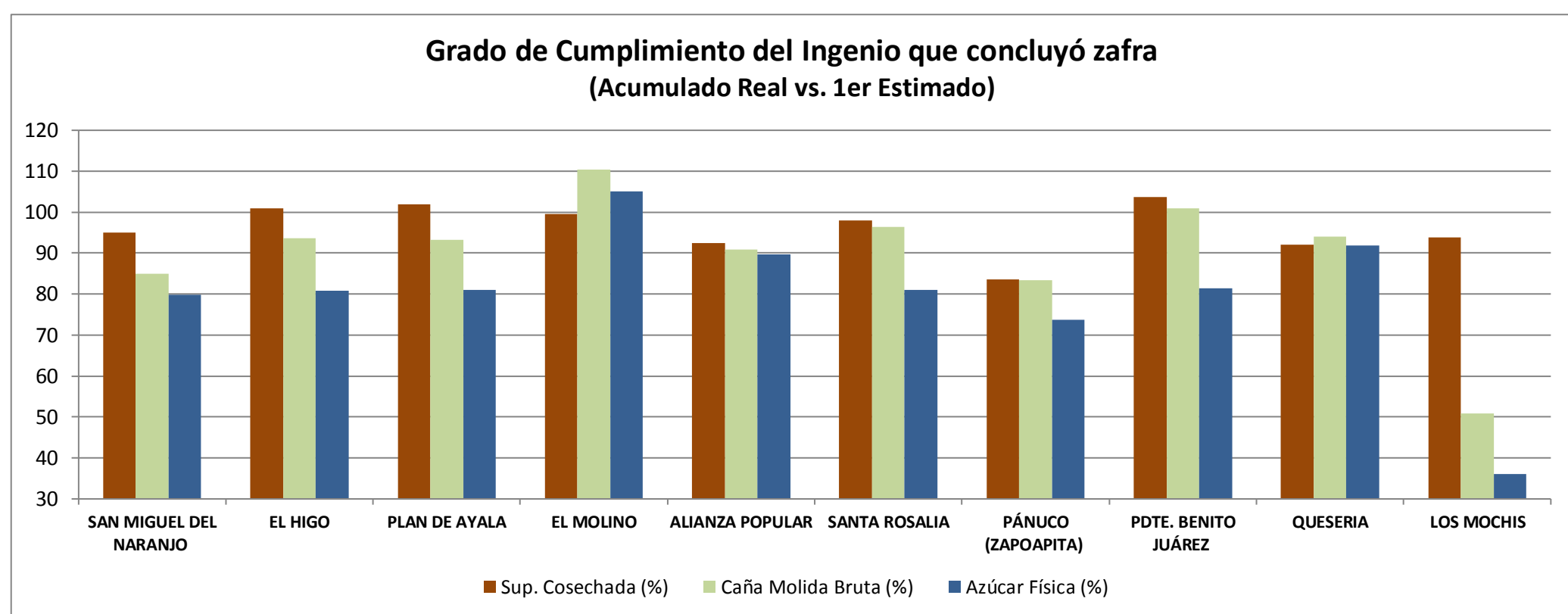


**Comparativo respecto del 1er. Estimado de Producción de la zafra 2013/14**

Respecto del primer estimado de producción, los estados de Puebla, Michoacán, Morelos, Nayarit, Jalisco y Oaxaca tuvieron, en ese orden de importancia, el mejor desempeño en los rubros de superficie cosechada, caña molida y azúcar producida, al registrar un promedio global de grado de cumplimiento superior al 95%. Mientras que los estados de Tamaulipas, Sinaloa y Quintana Roo presentaron un grado de cumplimiento alejado en promedio para estas tres variables.



En relación al primer Estimado de Producción de la zafra 2013/14 por ingenio, los niveles de cumplimiento de superficie cosechada, caña molida y azúcar producida de los 3 ingenios que cerraron en la semana del 12 de julio quedaron por debajo de su estimado actualizado, a excepción del ingenio Pdte. Benito Juárez en los renglones de superficie cosechada y de caña molida, el cual cumplió prácticamente al 100%, aunque el grado de cumplimiento de azúcar quedó ligeramente arriba del 80%. Resaltan los bajos resultados de caña molida y de producción de azúcar de Los Mochis.



**PRECISIONES RESPECTO AL GRADO DE CUMPLIMIENTO**

Menor al 100%	Igual al 100%	Superior al 100%
No se cumplió con las cifras del Estimado Actualizado	Desempeño igual al proyectado en el Estimado Actualizado	Desempeño por arriba del Estimado Actualizado

**REPORTE DE AVANCE DE PRODUCCIÓN DE CAÑA Y AZÚCAR**

**Ciclo azucarero 2013/14      Reporte No. 35      SEMANA No. 41**

**Del 5 al 12 de julio de 2014      -      Días corrientes de zafra: 254**



**COMPARATIVO DE AVANCE A NIVEL NACIONAL**

(Datos de la Semana no. 41 de cada ciclo azucarero correspondiente)

ZAFRAS	Sup. Indust.	Caña Molida	Rend. de Campo	Azúcar Física Real	Rend. Fábrica	Az. Ref.	Az. Bco. Esp.	Az. Est.	Az. Masc.	Ingenios que reportan
	(ha)	(t)	(t/ha)	(t)	%	(t)	(t)	(t)	(t)	No.
<b>2013/14</b>	506	21,638	42.75	3,810	17.61	1,817	568	1,426	-	3
<b>PROM. ÚLTIMAS 5 ZAFRAS 1/</b>	492	31,335	63.65	3,474	11.09	-	-	1,942	-	5
<b>Var. %2013/14 vs. 5 ZAFRAS</b>	2.83	-30.95	-32.85	9.69	58.85	-	-	-26.60	-	-2

**COMPARATIVO DE AVANCE A NIVEL NACIONAL**

(Datos acumulados a la Semana no. 41 de cada ciclo azucarero correspondiente)

ZAFRAS	Sup. Indust.	Caña Molida	Rend. de Campo	Azúcar Física Real	Rend. Fábrica	Az. Ref.	Az. Bco. Esp.	Az. Est.	Az. Masc.	Ingenios que reportan
	(ha)	(t)	(t/ha)	(t)	%	(t)	(t)	(t)	(t)	No.
<b>2013/14</b>	790,231	54,327,766	68.75	6,020,479	11.08	1,645,614	329,028	3,966,946	78,891	52
<b>PROM. ÚLTIMAS 5 ZAFRAS 1/</b>	696,106	47,661,853	68.47	5,407,450	11.35	1,726,254	231,280	3,417,078	32,838	57
<b>Var. %2013/14 vs. 5 ZAFRAS</b>	13.52	13.99	0.41	11.34	-2.32	-4.67	42.26	16.09	140.24	-5

**NOTAS:**

1/ Se presenta información a la Cuadragésima primera semana de las últimas 5 zafras.

**COMPARATIVO DEL GRADO DE CUMPLIMIENTO A NIVEL NACIONAL 1er. ESTIMADO**

(Datos de la Semana no. 41 del ciclo 2013/14, REAL vs. 1er. ESTIMADO)

ZAFRAS	SEMANAL			ACUMULADO			Ingenios que reportan
	Caña Molida	Azúcar Física Real	Rend. Fábrica	Caña Molida	Azúcar Física Real	Rend. Fábrica	
	(t)	(t)	%	(t)	(t)	%	No.
<b>Real zafra 13/14</b>	21,638	3,810	17.61	54,327,766	6,020,479	11.08	3
<b>1er. Est. 2013/14</b>	35,896	3,254	9.07	58,037,805	6,695,300	11.54	1
<b>Grado Cumplimiento Real vs. Estimado %</b>	<b>60.28</b>	<b>117.08</b>	<b>194.24</b>	<b>93.61</b>	<b>89.92</b>	<b>96.06</b>	2

**SEMÁFORO DEL COMPARATIVO DEL GRADO DE CUMPLIMIENTO REAL vs. ESTIMADO**

<b>Entre 95.00 y 105.00%</b>	<b>Entre 90.00 y 94.99% ó 105.01 y 110.00%</b>	<b>Menor a 90.00 ó Superior a 110.00%</b>
<b>Desempeño acorde al estimado</b>	<b>Desempeño regular respecto de lo estimado</b>	<b>Desempeño muy alejado del estimado</b>

**REPORTE DE AVANCE DE PRODUCCIÓN DE CAÑA Y AZÚCAR**

Ciclo azucarero 2013/14

Reporte No. 35

SEMANA No. 41

Del 5 al 12 de julio de 2014

-

Días corrientes de zafra: 254



**INFORMACIÓN DE CAMPO - REPORTE DE LA SEMANA 41 - PRESENTACIÓN POR INGENIO**

INGENIO	ZAFRA 2013/14			PROM. ÚLTIMAS 5 ZAFRAS 1/			VAR. 2013/14 vs. PROM. 5 ZAFRAS		
	Sup. Indust.	Caña Molida	Rend. de Campo	Sup. Indust.	Caña Molida	Rend. de Campo	Sup. Indust.	Caña Molida	Rend. de Campo
	(ha)	(t)	(t/ha)	(ha)	(t)	(t/ha)	(%)	(%)	Dif.
<b>TOTAL</b>	<b>506</b>	<b>21,638</b>	<b>42.75</b>	<b>492</b>	<b>31,335</b>	<b>63.65</b>	<b>2.83</b>	<b>-30.95</b>	<b>-20.91</b>
PDTE. BENITO JUÁREZ *	344	17,202	50.00	-	-	-	-	-	-
LOS MOCHIS * ***	137	3,257	23.85	-	-	-	-	-	-
QUESERÍA * ***	26	1,178	46.06	143	6,020	42.24	-82.05	-80.43	3.82
PUGA *	-	-	-	177	15,133	85.44	-	-	-
SAN MIGUEL DEL NARANJO *	-	-	-	131	8,328	63.74	-	-	-
PÁNUCO (ZAPOAPITA) *	-	-	-	42	1,855	44.15	-	-	-

NOTAS: 1/ Se presenta información a la Cuadragésima primera semana de las últimas 5 zafras.

\*\*\* Dato de superficie estimado por el CONADESUCA

\* El Ingenio ha concluído la zafra 2013/14.



**REPORTE DE AVANCE DE PRODUCCIÓN DE CAÑA Y AZÚCAR**

Ciclo azucarero 2013/14

Reporte No. 35

SEMANA No. 41

Del 5 al 12 de julio de 2014

-

Días corrientes de zafra: 254



**INFORMACIÓN DE CAMPO - REPORTE ACUMULADO A LA SEMANA 41 - PRESENTACIÓN POR INGENIO**

INGENIO	ZAFRA 2013/14			PROM. ÚLTIMAS 5 ZAFRAS 1/			VAR. 2013/14 vs. PROM. 5 ZAFRAS		
	Sup. Indust.	Caña Molida	Rend. de Campo	Sup. Indust.	Caña Molida	Rend. de Campo	Sup. Indust.	Caña Molida	Rend. de Campo
	(ha)	(t)	(t/ha)	(ha)	(t)	(t/ha)	(%)	(%)	Dif.
<b>TOTAL</b>	<b>790,231</b>	<b>54,327,766</b>	<b>68.75</b>	<b>696,106</b>	<b>47,661,853</b>	<b>68.47</b>	<b>13.52</b>	<b>13.99</b>	<b>0.28</b>
SAN CRISTÓBAL *	46,656	2,387,596	51.17	39,373	2,154,997	54.73	18.50	10.79	-3.56
TRES VALLES *	36,881	2,208,414	59.88	34,897	1,991,151	57.06	5.68	10.91	2.82
TALA (JOSE MA. MTZ.) *	23,950	2,139,006	89.31	21,193	1,726,412	81.46	13.01	23.90	7.85
ATENCINGO *	15,843	1,864,958	117.72	13,987	1,596,788	114.16	13.26	16.79	3.56
PUJILTIC (LA FE) *	16,867	1,667,920	98.88	16,381	1,552,102	94.75	2.97	7.46	4.14
EL HIGO *	23,591	1,634,500	69.29	16,228	1,232,019	75.92	45.37	32.67	-6.64
EL POTRERO *	24,223	1,602,100	66.14	21,282	1,394,206	65.51	13.82	14.91	0.63
A. LÓPEZ MATEOS *	27,852	1,602,047	57.52	25,434	1,502,977	59.09	9.51	6.59	-1.57
SAN MIGUEL DEL NARANJO *	29,659	1,536,530	51.81	23,449	1,371,226	58.48	26.48	12.06	-6.67
SN. RAFAEL DE PUCTÉ *	26,149	1,498,926	57.32	25,430	1,434,344	56.40	2.83	4.50	0.92
LA GLORIA *	18,531	1,468,542	79.25	16,376	1,417,530	86.56	13.16	3.60	-7.31
PUGA *	19,325	1,435,757	74.30	17,700	1,254,563	70.88	9.18	14.44	3.42
QUESERÍA *	17,760	1,399,505	78.80	14,052	1,143,542	81.38	26.39	22.38	-2.58
TAMAZULA *	10,771	1,393,626	129.39	11,894	1,294,794	108.86	-9.45	7.63	20.53
PÁNUCO (ZAPOAPITA) *	17,062	1,375,554	80.62	14,666	1,151,484	78.51	16.34	19.46	2.11
CTRAL. MOTZORONGO *	20,410	1,341,332	65.72	18,607	1,161,748	62.44	9.69	15.46	3.28
PDTE. BENITO JUÁREZ *	23,745	1,262,273	53.16	17,755	932,386	52.51	33.74	35.38	0.65
SAN PEDRO *	20,736	1,235,525	59.58	13,215	861,726	65.21	56.91	43.38	-5.62
EMILIANO ZAPATA *	11,313	1,219,315	107.78	10,678	1,145,244	107.25	5.95	6.47	0.53
A. SÁENZ GARZA *	19,115	1,217,675	63.70	16,003	1,085,442	67.83	19.45	12.18	-4.12
SAN FCO. AMECA *	12,784	1,191,503	93.20	12,083	1,010,813	83.65	5.80	17.88	9.55
PLAN DE AYALA *	20,722	1,150,020	55.50	16,012	839,850	52.45	29.42	36.93	3.04
PLAN DE SAN LUIS *	19,350	1,125,674	58.17	16,616	921,209	55.44	16.45	22.20	2.73
HUIXTLA *	14,103	1,120,881	79.48	13,521	1,108,966	82.02	4.31	1.07	-2.54
ALIANZA POPULAR *	19,856	1,091,755	54.98	17,085	804,385	47.08	16.22	35.73	7.90
MELCHOR OCAMPO *	9,707	1,050,150	108.18	8,875	913,553	102.93	9.37	14.95	5.25
EL MODELO *	12,457	1,009,928	81.07	10,302	904,069	87.76	20.92	11.71	-6.69
SAN NICOLÁS *	15,151	966,061	63.76	11,334	734,109	64.77	33.68	31.60	-1.01
P. MACHADO (LA MARGARITA) *	17,878	912,561	51.04	14,093	725,293	51.46	26.86	25.82	-0.42
EL MOLINO *	11,094	838,323	75.57	10,176	698,799	68.67	9.03	19.97	6.89
CTRAL. PROGRESO *	14,224	820,934	57.72	11,067	559,019	50.51	28.53	46.85	7.20
CONSTANCIA *	15,374	819,818	53.32	13,723	809,178	58.97	12.03	1.31	-5.64
LA PROVIDENCIA *	13,713	795,782	58.03	11,604	713,010	61.44	18.17	11.61	-3.41
EL MANTE *	12,013	768,527	63.97	13,927	899,576	64.59	-13.74	-14.57	-0.62
SANTA ROSALÍA *	13,155	766,871	58.29	9,885	565,498	57.21	33.09	35.61	1.08
CUATOTOLAPAM *	13,611	751,166	55.19	10,212	558,619	54.70	33.29	34.47	0.48
BELLAVISTA *	7,838	700,558	89.38	5,007	385,516	77.00	56.55	81.72	12.38
SANTA CLARA *	7,028	696,826	99.15	6,396	536,957	83.95	9.87	29.77	15.20
JOSÉ MA. MORELOS *	9,212	690,266	74.93	7,886	555,907	70.50	16.82	24.17	4.44
LA JOYA *	11,331	662,566	58.48	9,263	441,721	47.69	22.32	50.00	10.79
EL CARMEN *	9,271	602,592	65.00	8,588	562,027	65.44	7.95	7.22	-0.45
CASASANO (LA ABEJA) *	5,153	588,018	114.11	4,401	498,868	113.36	17.10	17.87	0.75
SAN MIGUELITO *	6,640	508,726	76.61	5,884	441,288	74.99	12.85	15.28	1.62
SAN JOSÉ DE ABAJO *	8,568	501,443	58.52	7,736	467,571	60.44	10.76	7.24	-1.92
MAHUIXTLÁN *	5,394	457,128	84.75	5,494	395,277	71.95	-1.82	15.65	12.80
ELDORADO *	5,354	440,442	82.26	5,390	504,491	93.60	-0.66	-12.70	-11.34
EL REFUGIO *	6,528	400,043	61.28	5,797	327,148	56.43	12.61	22.28	4.85
LÁZARO CÁRDENAS *	4,619	395,945	85.73	3,169	264,403	83.44	45.75	49.75	2.29
PEDERNALES *	4,299	393,981	91.64	3,510	327,591	93.34	22.49	20.27	-1.70
LOS MOCHIS *	6,986	227,812	32.61	8,412	519,782	61.79	-16.94	-56.17	-29.19
AZSUREMEX - TENOSIQUE *	3,936	200,934	51.05	3,407	156,572	45.95	15.53	28.33	5.09
CALIPAM *	2,442	189,430	77.58	1,721	148,372	86.22	41.90	27.67	-8.65
A. REGIONAL (LA PRIMAVERA)	-	-	-	4,805	408,278	84.97	-	-	-
NVO. SAN FRANCISCO	-	-	-	6,478	367,296	56.70	-	-	-
SAN GABRIEL	-	-	-	2,051	107,845	52.58	-	-	-
INDEPENDENCIA	-	-	-	1,365	59,330	43.47	-	-	-
LA CONCEPCIÓN	-	-	-	234	14,987	64.08	-	-	-

NOTAS: 1/ Se presenta información a la Cuadragésima primera semana de las últimas 5 zafras.

\* El Ingenio ha concluido la zafra 2013/14.

**REPORTE DE AVANCE DE PRODUCCIÓN DE CAÑA Y AZÚCAR**

**Ciclo azucarero 2013/14      Reporte No. 35      SEMANA No. 41**

**Del 5 al 12 de julio de 2014      -      Días corrientes de zafra: 254**



**INFORMACIÓN DE CAMPO - REPORTE DE LA SEMANA 41 - PRESENTACIÓN POR ESTADO**

ESTADO	ZAFRA 2013/14			PROM. ÚLTIMAS 5 ZAFRAS 1/			VAR. 2013/14 vs. PROM. 5 ZAFRAS		
	Sup. Indust.	Caña Molida	Rend. de Campo	Sup. Indust.	Caña Molida	Rend. de Campo	Sup. Indust.	Caña Molida	Rend. de Campo
	(ha)	(t)	(t/ha)	(ha)	(t)	(t/ha)	(%)	(%)	Dif.
<b>TOTAL</b>	<b>506</b>	<b>21,638</b>	<b>42.75</b>	<b>492</b>	<b>31,335</b>	<b>63.65</b>	<b>2.83</b>	<b>-30.95</b>	<b>-20.91</b>
TABASCO *	344	17,202	50.00	-	-	-	-	-	-
SINALOA * ***	137	3,257	23.85	-	-	-	-	-	-
COLIMA * ***	26	1,178	46.06	143	6,020	42.24	-82.05	-80.43	3.82
NAYARIT *	-	-	-	177	15,133	85.44	-	-	-
SAN LUIS POTOSÍ *	-	-	-	131	8,328	63.74	-	-	-
VERACRUZ *	-	-	-	42	1,855	44.15	-	-	-

**INFORMACIÓN DE CAMPO - REPORTE ACUMULADO A LA SEMANA 41 - PRESENTACIÓN POR ESTADO**

ESTADO	ZAFRA 2013/14			PROM. ÚLTIMAS 5 ZAFRAS 1/			VAR. 2013/14 vs. PROM. 5 ZAFRAS		
	Sup. Indust.	Caña Molida	Rend. de Campo	Sup. Indust.	Caña Molida	Rend. de Campo	Sup. Indust.	Caña Molida	Rend. de Campo
	(ha)	(t)	(t/ha)	(ha)	(t)	(t/ha)	(%)	(%)	Dif.
<b>TOTAL</b>	<b>790,231</b>	<b>54,327,766</b>	<b>68.75</b>	<b>696,106</b>	<b>47,661,853</b>	<b>68.47</b>	<b>13.52</b>	<b>13.99</b>	<b>0.28</b>
VERACRUZ *	322,492	20,487,140	63.53	280,714	18,058,486	64.33	14.88	13.45	-0.80
JALISCO *	74,262	7,165,109	96.48	66,938	5,886,995	87.95	10.94	21.71	8.54
SAN LUIS POTOSÍ *	89,588	4,903,979	54.74	73,161	3,936,670	53.81	22.45	24.57	0.93
OAXACA *	52,258	2,914,651	55.77	45,324	2,555,417	56.38	15.30	14.06	-0.61
CHIAPAS *	30,970	2,788,801	90.05	29,902	2,661,068	88.99	3.57	4.80	1.05
NAYARIT *	30,419	2,274,080	74.76	27,876	1,953,362	70.07	9.12	16.42	4.69
TABASCO *	40,836	2,230,078	54.61	31,047	1,654,457	53.29	31.53	34.79	1.32
PUEBLA *	18,284	2,054,388	112.36	15,708	1,745,160	111.10	16.40	17.72	1.26
TAMAULIPAS *	31,128	1,986,202	63.81	29,930	1,985,018	66.32	4.00	0.06	-2.51
MORELOS *	16,466	1,807,334	109.76	15,079	1,644,112	109.04	9.20	9.93	0.73
QUINTANA ROO *	26,149	1,498,926	57.32	25,430	1,434,344	56.40	2.83	4.50	0.92
MICHOACÁN *	15,946	1,486,752	93.24	13,075	1,128,951	86.34	21.96	31.69	6.89
COLIMA *	17,760	1,399,505	78.80	14,052	1,143,542	81.38	26.39	22.38	-2.58
SINALOA *	12,340	668,254	54.15	18,606	1,432,551	76.99	-33.68	-53.35	-22.84
CAMPECHE *	11,331	662,566	58.48	9,263	441,721	47.69	22.32	50.00	10.79

NOTAS: 1/ Se presenta información a la Cuadragésima primera semana de las últimas 5 zafras.  
\* El estado ha concluido la zafra 2013/14.

\*\*\* Dato de superficie estimado por el CONADESUCA

**REPORTE DE AVANCE DE PRODUCCIÓN DE CAÑA Y AZÚCAR**

**Ciclo azucarero 2013/14      Reporte No. 35      SEMANA No. 41**

**Del 5 al 12 de julio de 2014      -      Días corrientes de zafra: 254**



**INFORMACIÓN DE CAMPO - REPORTE DE LA SEMANA 41 - PRESENTACIÓN POR CONSORCIO 2/**

CONSORCIO	ZAFRA 2013/14			PROM. ÚLTIMAS 5 ZAFRAS 1/			VAR. 2013/14 vs. PROM. 5 ZAFRAS		
	Sup. Indust.	Caña Molida	Rend. de Campo	Sup. Indust.	Caña Molida	Rend. de Campo	Sup. Indust.	Caña Molida	Rend. de Campo
	(ha)	(t)	(t/ha)	(ha)	(t)	(t/ha)	(%)	(%)	Dif.
<b>TOTAL</b>	<b>506</b>	<b>21,638</b>	<b>42.75</b>	<b>492</b>	<b>31,335</b>	<b>63.65</b>	<b>2.83</b>	<b>-30.95</b>	<b>-20.91</b>
G. AZUCARERO MÉXICO (4) *	344	17,202	50.00	-	-	-	-	-	-
LOS MOCHIS * ***	137	3,257	23.85	-	-	-	-	-	-
BETA SAN MIGUEL (6) * ***	26	1,178	46.06	273	14,348	52.52	-90.64	-91.79	-6.47
PUGA *	-	-	-	177	15,133	85.44	-	-	-
PANTALEÓN ** *	-	-	-	42	1,855	44.15	-	-	-

**INF. DE CAMPO - REPORTE ACUMULADO A LA SEMANA 41 - PRESENTACIÓN POR CONSORCIO 2/**

CONSORCIO	ZAFRA 2013/14			PROM. ÚLTIMAS 5 ZAFRAS 1/			VAR. 2013/14 vs. PROM. 5 ZAFRAS		
	Sup. Indust.	Caña Molida	Rend. de Campo	Sup. Indust.	Caña Molida	Rend. de Campo	Sup. Indust.	Caña Molida	Rend. de Campo
	(ha)	(t)	(t/ha)	(ha)	(t)	(t/ha)	(%)	(%)	Dif.
<b>TOTAL</b>	<b>790,231</b>	<b>54,327,766</b>	<b>68.75</b>	<b>696,106</b>	<b>47,661,853</b>	<b>68.47</b>	<b>13.52</b>	<b>13.99</b>	<b>0.28</b>
FEESA (9) *	155,348	11,102,098	71.47	134,128	9,769,678	72.84	15.82	13.64	-1.37
BETA SAN MIGUEL (6) *	114,882	7,213,153	62.79	98,621	6,334,602	64.23	16.49	13.87	-1.44
ZUCARMEX (5) *	55,559	4,809,698	86.57	51,783	4,501,229	86.93	7.29	6.85	-0.36
G. AZUCARERO MÉXICO (4) *	57,668	4,237,666	73.48	47,506	3,427,692	72.15	21.39	23.63	1.33
SANTOS (5) *	66,328	4,087,480	61.63	51,825	2,915,961	56.27	27.98	40.18	5.36
PIASA (2) *	64,733	3,810,461	58.86	60,331	3,494,127	57.92	7.30	9.05	0.95
SÁENZ (3) *	41,899	3,379,828	80.67	41,824	3,279,812	78.42	0.18	3.05	2.25
PORRES (3) *	41,867	3,053,232	72.93	33,132	2,507,649	75.69	26.36	21.76	-2.76
LA MARGARITA (3) *	41,314	2,423,762	58.67	32,573	1,695,144	52.04	26.84	42.98	6.63
G. AZUCAR. DEL TRÓPICO (2) *	29,862	2,131,108	71.37	25,639	1,859,251	72.52	16.47	14.62	-1.15
MOTZORONGO (2) *	26,938	1,741,375	64.64	24,404	1,488,895	61.01	10.38	16.96	3.63
PUGA *	19,325	1,435,757	74.30	17,700	1,254,563	70.88	9.18	14.44	3.42
PANTALEÓN ** *	17,062	1,375,554	80.62	15,139	1,296,560	85.65	12.70	6.09	-5.02
FANJUL *	15,151	966,061	63.76	11,334	734,109	64.77	33.68	31.60	-1.01
MENCHACA *	11,094	838,323	75.57	10,176	698,799	68.67	9.03	19.97	6.89
GARCÍA GONZÁLEZ (3) *	11,713	792,022	67.62	16,787	1,077,694	64.20	-30.23	-26.51	3.42
PERNO *	8,568	501,443	58.52	7,736	467,571	60.44	10.76	7.24	-1.92
LOS MOCHIS *	6,986	227,812	32.61	8,412	519,782	61.79	-16.94	-56.17	-29.19
JIMÉNEZ SAINZ *	3,936	200,934	51.05	3,407	156,572	45.95	15.53	28.33	5.09
SAN GABRIEL	-	-	-	2,051	107,845	52.58	-	-	-
INDEPENDENCIA	-	-	-	1,365	59,330	43.47	-	-	-
LA CONCEPCIÓN	-	-	-	234	14,987	64.08	-	-	-

**NOTAS:** 1/ Se presenta información a la Cuadragésima primera semana de las últimas 5 zafras.  
 2/ El valor entre paréntesis corresponde al número de ingenios que agrupa el Consorcio, cuando este dato es mayor a 1.  
 \*\*\* Dato de superficie estimado por el CONADESUCA  
 \* El ingenio / consorcio ha concluido la zafra 2013/14.  
 \*\* Debido a que el consorcio adquirió el ingenio Pánuco para la zafra 2011/12, para el promedio de las últimas 5 zafras se tomará únicamente la información de las dos zafras anteriores.

**REPORTE DE AVANCE DE PRODUCCIÓN DE CAÑA Y AZÚCAR**

**Ciclo azucarero 2013/14      Reporte No. 35      SEMANA No. 41**

**Del 5 al 12 de julio de 2014      -      Días corrientes de zafra: 254**



**INFORMACIÓN DE FÁBRICA - REPORTE DE LA SEMANA 41 - PRESENTACIÓN POR INGENIO**

INGENIO	ZAFRA 2013/14			PROM. ÚLTIMAS 5 ZAFRAS 1/			VAR. 2013/14 vs. PROM. 5 ZAFRAS		
	Caña Molida	Azúcar Física	Rend. de Fábrica	Caña Molida	Azúcar Física	Rend. de Fábrica	Caña Molida	Azúcar Física	Rend. de Fábrica
	(t)	(t)	(%)	(t)	(t)	(%)	(%)	(%)	Dif.
<b>TOTAL</b>	<b>21,638</b>	<b>3,810</b>	<b>17.61</b>	<b>31,335</b>	<b>3,474</b>	<b>11.09</b>	<b>-30.95</b>	<b>9.69</b>	<b>6.52</b>
PDTE. BENITO JUÁREZ *	17,202	2,350	13.66	-	-	-	-	-	-
LOS MOCHIS *	3,257	619	18.99	-	-	-	-	-	-
QUESERÍA *	1,178	842	71.48	6,020	830	13.78	-80.43	1.46	57.69
PUGA *	-	-	-	15,133	1,620	10.70	-	-	-
SAN MIGUEL DEL NARANJO *	-	-	-	8,328	825	9.90	-	-	-
PÁNUCO (ZAPOAPITA) *	-	-	-	1,855	173	9.34	-	-	-

NOTAS: 1/ Se presenta información a la Cuadragésima primera semana de las últimas 5 zafras.

\* El ingenio ha concluido la zafra 2013/14.



**REPORTE DE AVANCE DE PRODUCCIÓN DE CAÑA Y AZÚCAR**

Ciclo azucarero 2013/14

Reporte No. 35

SEMANA No. 41

Del 5 al 12 de julio de 2014

-

Días corrientes de zafra: 254



**INFORMACIÓN DE FÁBRICA - REPORTE ACUMULADO A LA SEMANA 41 - PRESENTACIÓN POR INGENIO**

INGENIO	ZAFRA 2013/14			PROM. ÚLTIMAS 5 ZAFRAS 1/			VAR. 2013/14 vs. PROM. 5 ZAFRAS		
	Caña Molida	Azúcar Física	Rend. de Fábrica	Caña Molida	Azúcar Física	Rend. de Fábrica	Caña Molida	Azúcar Física	Rend. de Fábrica
	(t)	(t)	(%)	(t)	(t)	(%)	(%)	(%)	Dif.
<b>TOTAL</b>	<b>54,327,766</b>	<b>6,020,479</b>	<b>11.08</b>	<b>47,661,853</b>	<b>5,407,450</b>	<b>11.35</b>	<b>13.99</b>	<b>11.34</b>	<b>-0.26</b>
SAN CRISTÓBAL *	2,387,596	257,876	10.80	2,154,997	218,996	10.16	10.79	17.75	0.64
TRES VALLES *	2,208,414	257,994	11.68	1,991,151	227,354	11.42	10.91	13.48	0.26
TALA (JOSE MA. MTZ.) *	2,139,006	252,183	11.79	1,726,412	198,830	11.52	23.90	26.83	0.27
ATENCINGO *	1,864,958	240,736	12.91	1,596,788	205,190	12.85	16.79	17.32	0.06
PUJILTIC (LA FE) *	1,667,920	202,784	12.16	1,552,102	198,124	12.76	7.46	2.35	-0.61
EL HIGO *	1,634,500	169,204	10.35	1,232,019	142,237	11.55	32.67	18.96	-1.19
EL POTRERO *	1,602,100	192,424	12.01	1,394,206	172,328	12.36	14.91	11.66	-0.35
A. LÓPEZ MATEOS *	1,602,047	182,293	11.38	1,502,977	169,003	11.24	6.59	7.86	0.13
SAN MIGUEL DEL NARANJO *	1,536,530	180,007	11.72	1,371,226	165,928	12.10	12.06	8.48	-0.39
SN. RAFAEL DE PUCTÉ *	1,498,926	123,340	8.23	1,434,344	142,751	9.95	4.50	-13.60	-1.72
LA GLORIA *	1,468,542	174,051	11.85	1,417,530	167,133	11.79	3.60	4.14	0.06
PUGA *	1,435,757	164,072	11.43	1,254,563	147,216	11.73	14.44	11.45	-0.31
QUESERÍA *	1,399,505	150,964	10.79	1,143,542	128,138	11.21	22.38	17.81	-0.42
TAMAZULA *	1,393,626	160,381	11.51	1,294,794	157,184	12.14	7.63	2.03	-0.63
PÁNUCO (ZAPOAPITA) *	1,375,554	141,476	10.28	1,151,484	134,268	11.66	19.46	5.37	-1.38
CTRAL. MOTZORONGO *	1,341,332	143,323	10.69	1,161,748	131,053	11.28	15.46	9.36	-0.60
PDTE. BENITO JUÁREZ *	1,262,273	114,556	9.08	932,386	99,340	10.65	35.38	15.32	-1.58
SAN PEDRO *	1,235,525	122,488	9.91	861,726	88,284	10.24	43.38	38.74	-0.33
EMILIANO ZAPATA *	1,219,315	164,544	13.49	1,145,244	148,120	12.93	6.47	11.09	0.56
A. SÁENZ GARZA *	1,217,675	114,709	9.42	1,085,442	119,157	10.98	12.18	-3.73	-1.56
SAN FCO. AMECA *	1,191,503	142,640	11.97	1,010,813	119,843	11.86	17.88	19.02	0.12
PLAN DE AYALA *	1,150,020	116,466	10.13	839,850	95,159	11.33	36.93	22.39	-1.20
PLAN DE SAN LUIS *	1,125,674	139,898	12.43	921,209	113,889	12.36	22.20	22.84	0.06
HUIXTLA *	1,120,881	109,426	9.76	1,108,966	112,226	10.12	1.07	-2.50	-0.36
ALIANZA POPULAR *	1,091,755	130,121	11.92	804,385	96,593	12.01	35.73	34.71	-0.09
MELCHOR OCAMPO *	1,050,150	123,069	11.72	913,553	107,857	11.81	14.95	14.10	-0.09
EL MODELO *	1,009,928	116,546	11.54	904,069	103,415	11.44	11.71	12.70	0.10
SAN NICOLÁS *	966,061	106,126	10.99	734,109	78,070	10.63	31.60	35.94	0.35
P. MACHADO (LA MARGARITA) *	912,561	107,601	11.79	725,293	87,149	12.02	25.82	23.47	-0.22
EL MOLINO *	838,323	102,037	12.17	698,799	89,871	12.86	19.97	13.54	-0.69
CTRAL. PROGRESO *	820,934	102,803	12.52	559,019	69,731	12.47	46.85	47.43	0.05
CONSTANCIA *	819,818	83,603	10.20	809,178	85,768	10.60	1.31	-2.52	-0.40
LA PROVIDENCIA *	795,782	92,141	11.58	713,010	80,910	11.35	11.61	13.88	0.23
EL MANTE *	768,527	72,731	9.46	899,576	96,194	10.69	-14.57	-24.39	-1.23
SANTA ROSALÍA *	766,871	73,075	9.53	565,498	59,806	10.58	35.61	22.19	-1.05
CUATOTOLAPAM *	751,166	70,137	9.34	558,619	57,816	10.35	34.47	21.31	-1.01
BELLAVISTA *	700,558	83,617	11.94	385,516	45,034	11.68	81.72	85.68	0.25
SANTA CLARA *	696,826	79,835	11.46	536,957	61,789	11.51	29.77	29.21	-0.05
JOSÉ MA. MORELOS *	690,266	68,916	9.98	555,907	62,167	11.18	24.17	10.86	-1.20
LA JOYA *	662,566	64,025	9.66	441,721	48,571	11.00	50.00	31.82	-1.33
EL CARMEN *	602,592	56,275	9.34	562,027	54,205	9.64	7.22	3.82	-0.31
CASASANO (LA ABEJA) *	588,018	81,506	13.86	498,868	66,897	13.41	17.87	21.84	0.45
SAN MIGUELITO *	508,726	55,042	10.82	441,288	47,761	10.82	15.28	15.25	-0.00
SAN JOSÉ DE ABAJO *	501,443	52,424	10.45	467,571	50,914	10.89	7.24	2.97	-0.43
MAHUIXTLÁN *	457,128	50,223	10.99	395,277	44,472	11.25	15.65	12.93	-0.26
ELDORADO *	440,442	40,446	9.18	504,491	49,920	9.90	-12.70	-18.98	-0.71
EL REFUGIO *	400,043	42,760	10.69	327,148	36,870	11.27	22.28	15.98	-0.58
LÁZARO CÁRDENAS *	395,945	48,468	12.24	264,403	32,045	12.12	49.75	51.25	0.12
PEDERNALES *	393,981	49,220	12.49	327,591	38,164	11.65	20.27	28.97	0.84
LOS MOCHIS *	227,812	15,146	6.65	519,782	44,659	8.59	-56.17	-66.08	-1.94
AZSUREMEX - TENOSIQUE *	200,934	18,672	9.29	156,572	13,976	8.93	28.33	33.60	0.37
CALIPAM *	189,430	16,080	8.49	148,372	13,518	9.11	27.67	18.95	-0.62
A. REGIONAL (LA PRIMAVERA)	-	-	-	408,278	37,467	9.18	-	-	-
NVO. SAN FRANCISCO	-	-	-	367,296	31,553	8.59	-	-	-
SAN GABRIEL	-	-	-	107,845	7,702	7.14	-	-	-
INDEPENDENCIA	-	-	-	59,330	3,420	5.76	-	-	-
LA CONCEPCIÓN	-	-	-	14,987	1,416	9.45	-	-	-

NOTAS: 1/ Se presenta información a la Cuadragésima primera semana de las últimas 5 zafras.

\* El ingenio ha concluido la zafra 2013/14.

**REPORTE DE AVANCE DE PRODUCCIÓN DE CAÑA Y AZÚCAR**

**Ciclo azucarero 2013/14      Reporte No. 35      SEMANA No. 41**

**Del 5 al 12 de julio de 2014      -      Días corrientes de zafra: 254**



**INFORMACIÓN DE FÁBRICA - REPORTE DE LA SEMANA 41 - PRESENTACIÓN POR ESTADO**

ESTADO	ZAFRA 2013/14			PROM. ÚLTIMAS 5 ZAFRAS 1/			VAR. 2013/14 vs. PROM. 5 ZAFRAS		
	Caña Molida	Azúcar Física	Rend. de Fábrica	Caña Molida	Azúcar Física	Rend. de Fábrica	Caña Molida	Azúcar Física	Rend. de Fábrica
	(t)	(t)	(%)	(t)	(t)	(%)	(%)	(%)	Dif.
<b>TOTAL</b>	<b>21,638</b>	<b>3,810</b>	<b>17.61</b>	<b>31,335</b>	<b>3,474</b>	<b>11.09</b>	<b>-30.95</b>	<b>9.69</b>	<b>6.52</b>
TABASCO *	17,202	2,350	13.66	-	-	-	-	-	-
SINALOA *	3,257	619	18.99	-	-	-	-	-	-
COLIMA *	1,178	842	71.48	6,020	830	13.78	-80.43	1.46	57.69
NAYARIT *	-	-	-	15,133	1,620	10.70	-	-	-
SAN LUIS POTOSÍ *	-	-	-	8,328	825	9.90	-	-	-
VERACRUZ *	-	-	-	1,855	200	10.76	-	-	-

**INFORMACIÓN DE FÁBRICA - REPORTE ACUMULADO A LA SEMANA 41 - PRESENTACIÓN POR ESTADO**

ESTADO	ZAFRA 2013/14			PROM. ÚLTIMAS 5 ZAFRAS 1/			VAR. 2013/14 vs. PROM. 5 ZAFRAS		
	Caña Molida	Azúcar Física	Rend. de Fábrica	Caña Molida	Azúcar Física	Rend. de Fábrica	Caña Molida	Azúcar Física	Rend. de Fábrica
	(t)	(t)	(%)	(t)	(t)	(%)	(%)	(%)	Dif.
<b>TOTAL</b>	<b>54,327,766</b>	<b>6,020,479</b>	<b>11.08</b>	<b>47,661,853</b>	<b>5,407,450</b>	<b>11.35</b>	<b>13.99</b>	<b>11.34</b>	<b>-0.26</b>
VERACRUZ *	20,487,140	2,244,154	10.95	18,058,486	1,998,804	11.07	13.45	12.27	-0.11
JALISCO *	7,165,109	830,806	11.60	5,886,995	690,914	11.74	21.71	20.25	-0.14
SAN LUIS POTOSÍ *	4,903,979	566,493	11.55	3,936,670	471,570	11.98	24.57	20.13	-0.43
OAXACA *	2,914,651	332,653	11.41	2,555,417	293,022	11.47	14.06	13.52	-0.05
CHIAPAS *	2,788,801	312,210	11.20	2,661,068	310,349	11.66	4.80	0.60	-0.47
NAYARIT *	2,274,080	266,109	11.70	1,953,362	237,087	12.14	16.42	12.24	-0.44
TABASCO *	2,230,078	206,303	9.25	1,654,457	173,121	10.46	34.79	19.17	-1.21
PUEBLA *	2,054,388	256,816	12.50	1,745,160	218,708	12.53	17.72	17.42	-0.03
TAMAULIPAS *	1,986,202	187,440	9.44	1,985,018	215,352	10.85	0.06	-12.96	-1.41
MORELOS *	1,807,334	246,049	13.61	1,644,112	215,017	13.08	9.93	14.43	0.54
QUINTANA ROO *	1,498,926	123,340	8.23	1,434,344	142,751	9.95	4.50	-13.60	-1.72
MICHOACÁN *	1,486,752	177,524	11.94	1,128,951	131,998	11.69	31.69	34.49	0.25
COLIMA *	1,399,505	150,964	10.79	1,143,542	128,138	11.21	22.38	17.81	-0.42
SINALOA *	668,254	55,593	8.32	1,432,551	132,046	9.22	-53.35	-57.90	-0.90
CAMPECHE *	662,566	64,025	9.66	441,721	48,571	11.00	50.00	31.82	-1.33

NOTAS: 1/ Se presenta información a la Cuadragésima primera semana de las últimas 5 zafras.

\* El estado ha concluido la zafra 2013/14.

**REPORTE DE AVANCE DE PRODUCCIÓN DE CAÑA Y AZÚCAR**

Ciclo azucarero 2013/14

Reporte No. 35

SEMANA No. 41

Del 5 al 12 de julio de 2014

-

Días corrientes de zafra: 254



**INFORMACIÓN DE FÁBRICA - REPORTE DE LA SEMANA 41 - PRESENTACIÓN POR CONSORCIO 2/**

CONSORCIO	ZAFRA 2013/14			PROM. ÚLTIMAS 5 ZAFRAS 1/			VAR. 2013/14 vs. PROM. 5 ZAFRAS		
	Caña Molida	Azúcar Física	Rend. de Fábrica	Caña Molida	Azúcar Física	Rend. de Fábrica	Caña Molida	Azúcar Física	Rend. de Fábrica
	(t)	(t)	(%)	(t)	(t)	(%)	(%)	(%)	Dif.
<b>TOTAL</b>	<b>21,638</b>	<b>3,810</b>	<b>17.61</b>	<b>31,335</b>	<b>3,474</b>	<b>11.09</b>	<b>-30.95</b>	<b>9.69</b>	<b>6.52</b>
G. AZUCARERO MÉXICO (4) *	17,202	2,350	13.66	-	-	-	-	-	-
LOS MOCHIS *	3,257	619	18.99	-	-	-	-	-	-
BETA SAN MIGUEL (6) *	1,178	842	71.48	14,348	1,655	11.53	-91.79	-49.11	59.95
PUGA *	-	-	-	15,133	1,620	10.70	-	-	-
PANTALEÓN ***	-	-	-	1,855	173	9.34	-	-	-

**INF. DE FÁBRICA - REPORTE ACUMULADO A LA SEMANA 41 - PRESENTACIÓN POR CONSORCIO 2/**

CONSORCIO	ZAFRA 2013/14			PROM. ÚLTIMAS 5 ZAFRAS 1/			VAR. 2013/14 vs. PROM. 5 ZAFRAS		
	Caña Molida	Azúcar Física	Rend. de Fábrica	Caña Molida	Azúcar Física	Rend. de Fábrica	Caña Molida	Azúcar Física	Rend. de Fábrica
	(t)	(t)	(%)	(t)	(t)	(%)	(%)	(%)	Dif.
<b>TOTAL</b>	<b>54,327,766</b>	<b>6,020,479</b>	<b>11.08</b>	<b>47,661,853</b>	<b>5,407,450</b>	<b>11.35</b>	<b>13.99</b>	<b>11.34</b>	<b>-0.26</b>
FEESA (9) *	11,102,098	1,340,712	12.08	9,769,678	1,157,506	11.85	13.64	15.83	0.23
BETA SAN MIGUEL (6) *	7,213,153	753,629	10.45	6,334,602	702,235	11.09	13.87	7.32	-0.64
ZUCARMEX (5) *	4,809,698	545,281	11.34	4,501,229	530,156	11.78	6.85	2.85	-0.44
G. AZUCARERO MÉXICO (4) *	4,237,666	455,654	10.75	3,427,692	380,135	11.09	23.63	19.87	-0.34
SANTOS (5) *	4,087,480	449,562	11.00	2,915,961	332,767	11.41	40.18	35.10	-0.41
PIASA (2) *	3,810,461	440,286	11.55	3,494,127	396,358	11.34	9.05	11.08	0.21
SÁENZ (3) *	3,379,828	347,821	10.29	3,279,812	372,536	11.36	3.05	-6.63	-1.07
PORRES (3) *	3,053,232	311,749	10.21	2,507,649	262,298	10.46	21.76	18.85	-0.25
LA MARGARITA (3) *	2,423,762	279,319	11.52	1,695,144	204,125	12.04	42.98	36.84	-0.52
G. AZUCAR. DEL TRÓPICO (2) *	2,131,108	238,076	11.17	1,859,251	215,704	11.60	14.62	10.37	-0.43
MOTZORONGO (2) *	1,741,375	186,083	10.69	1,488,895	167,923	11.28	16.96	10.81	-0.59
PUGA *	1,435,757	164,072	11.43	1,254,563	147,216	11.73	14.44	11.45	-0.31
PANTALEÓN ***	1,375,554	141,476	10.28	1,296,560	149,190	11.51	6.09	-5.17	-1.22
FANJUL *	966,061	106,126	10.99	734,109	78,070	10.63	31.60	35.94	0.35
MENCHACA *	838,323	102,037	12.17	698,799	89,871	12.86	19.97	13.54	-0.69
GARCÍA GONZÁLEZ (3) *	792,022	72,355	9.14	1,077,694	99,276	9.21	-26.51	-27.12	-0.08
PERNO *	501,443	52,424	10.45	467,571	50,914	10.89	7.24	2.97	-0.43
LOS MOCHIS *	227,812	15,146	6.65	519,782	44,659	8.59	-56.17	-66.08	-1.94
JIMÉNEZ SAINZ *	200,934	18,672	9.29	156,572	13,976	8.93	28.33	33.60	0.37
SAN GABRIEL	-	-	-	107,845	7,702	7.14	-	-	-
INDEPENDENCIA	-	-	-	59,330	3,420	5.76	-	-	-
LA CONCEPCIÓN	-	-	-	14,987	1,416	9.45	-	-	-

NOTAS: 1/ Se presenta información a la Cuadragésima primera semana de las últimas 5 zafras. \* El ingenio / consorcio ha concluido la zafra 2013/14.

2/ El valor entre paréntesis corresponde al número de ingenios que agrupa el Consorcio, cuando este dato es mayor a 1.

\*\* Debido a que el consorcio adquirió el ingenio Pánuco para la zafra 2011/12, para el promedio de las últimas 5 zafras se tomará únicamente la información de las dos zafras anteriores.

**REPORTE DE AVANCE DE PRODUCCIÓN DE CAÑA Y AZÚCAR**

**Ciclo azucarero 2013/14**

**Reporte No. 35**

**SEMANA No. 41**

**Del 5 al 12 de julio de 2014**

**Días corrientes de zafra: 254**



**AZÚCAR POR CLASE - REPORTE DE LA SEMANA 41 - PRESENTACIÓN POR INGENIO**

INGENIO	ZAFRA 2013/14					PROMEDIO ÚLTIMAS 5 ZAFRAS 1/					DIFERENCIA 2013/14 - PROM. 5 ZAFRAS				
	Azúcar Física	Refinada	Estánd.	Bco. Esp.	Masc.	Azúcar Física	Refinada	Estánd.	Bco. Esp.	Masc.	Azúcar Física	Refinada	Estánd.	Bco. Esp.	Masc.
	(t)	(t)	(t)	(t)	(t)	(t)	(t)	(t)	(t)	(t)	(Dif.)	(Dif.)	(Dif.)	(Dif.)	(Dif.)
<b>TOTAL</b>	<b>3,810</b>	<b>1,817</b>	<b>1,426</b>	<b>568</b>	<b>-</b>	<b>3,474</b>	<b>-</b>	<b>1,942</b>	<b>-</b>	<b>-</b>	<b>337</b>	<b>1,817</b>	<b>-517</b>	<b>568</b>	<b>0</b>
PDTE. BENITO JUÁREZ *	2,350	1,199	584	568	-	-	-	-	-	-	2,350	1,199	584	568	0
QUESERÍA *	842	-	842	-	-	830	-	830	-	-	12	0	12	0	0
LOS MOCHIS *	619	619	-	-	-	-	-	-	-	-	619	619	0	0	0
PUGA *	-	-	-	-	-	1,620	-	88	-	-	-1,620	0	-88	0	0
SAN MIGUEL DEL NARANJO *	-	-	-	-	-	825	-	825	-	-	-825	0	-825	0	0
PÁNUCO (ZAPOAPITA) *	-	-	-	-	-	173	-	173	-	-	-173	0	-173	0	0
NVO. SAN FRANCISCO	-	-	-	-	-	26	-	26	-	-	-26	0	-26	0	0

NOTAS: 1/ Se presenta información a la Cuadragésima primera semana de las últimas 5 zafras. \* El ingenio ha concluido la zafra 2013/14.



**REPORTE DE AVANCE DE PRODUCCIÓN DE CAÑA Y AZÚCAR**

**Ciclo azucarero 2013/14      Reporte No. 35      SEMANA No. 41**

**Del 5 al 12 de julio de 2014      -      Días corrientes de zafra: 254**



**AZÚCAR POR CLASE - REPORTE ACUMULADO A LA SEMANA 41 - PRESENTACIÓN POR INGENIO**

INGENIO	ZAFRA 2013/14					PROMEDIO ÚLTIMAS 5 ZAFRAS 1/					DIFERENCIA 2013/14 - PROM. 5 ZAFRAS				
	Azúcar Física	Refinada	Estánd.	Bco. Esp.	Masc.	Azúcar Física	Refinada	Estánd.	Bco. Esp.	Masc.	Azúcar Física	Refinada	Estánd.	Bco. Esp.	Masc.
	(t)	(t)	(t)	(t)	(t)	(t)	(t)	(t)	(t)	(t)	(Dif.)	(Dif.)	(Dif.)	(Dif.)	(Dif.)
<b>TOTAL</b>	<b>6,020,479</b>	<b>1,645,614</b>	<b>3,966,946</b>	<b>329,028</b>	<b>78,891</b>	<b>5,407,450</b>	<b>1,726,254</b>	<b>3,417,078</b>	<b>231,280</b>	<b>32,838</b>	<b>613,030</b>	<b>-80,640</b>	<b>549,868</b>	<b>97,749</b>	<b>46,053</b>
TRES VALLES *	257,994	257,994	-	-	-	227,354	227,354	-	-	-	30,639	30,639	0	0	0
SAN CRISTÓBAL *	257,876	19,285	238,590	-	-	218,996	218,996	-	-	-	38,880	-199,711	238,590	0	0
TALA (JOSE MA. MTZ.) *	252,183	-	246,092	6,091	-	198,830	-	184,765	14,065	-	53,353	0	61,327	-7,975	0
ATENCINGO *	240,736	-	240,736	-	-	205,190	-	205,190	-	-	35,546	0	35,546	0	0
PUJILTI (LA FE) *	202,784	-	202,784	-	-	198,124	-	198,124	-	-	4,661	0	4,661	0	0
EL POTRERO *	192,424	192,424	-	-	-	172,328	172,328	-	-	-	20,096	20,096	0	0	0
A. LÓPEZ MATEOS *	182,293	182,293	-	-	-	169,003	169,003	-	-	-	13,289	13,289	0	0	0
SAN MIGUEL DEL NARANJO *	180,007	71,104	108,903	-	-	165,928	26,402	136,685	2,842	-	14,079	44,703	-27,782	-2,842	0
LA GLORIA *	174,051	-	174,051	-	-	167,133	-	167,133	-	-	6,918	0	6,918	0	0
EL HIGO *	169,204	-	169,204	-	-	142,237	-	142,237	-	-	26,967	0	26,967	0	0
EMILIANO ZAPATA *	164,544	-	164,544	-	-	148,120	-	148,120	-	-	16,423	0	16,423	0	0
PUGA *	164,072	140,823	-	23,249	-	147,216	129,341	8,801	9,074	-	16,856	11,482	-8,801	14,176	0
TAMAZULA *	160,381	133,848	26,533	-	-	157,184	157,065	75	-	44	3,197	-23,217	26,458	0	-44
QUESERÍA *	150,964	-	68,372	82,592	-	128,138	-	103,149	24,989	-	22,826	0	-34,777	57,603	0
CTRAL. MOTZORONGO *	143,323	-	100,214	-	43,109	131,053	-	101,701	-	29,352	12,270	0	-1,487	0	13,757
SAN FCO. AMECA *	142,640	-	14,661	127,979	-	119,843	-	9,162	110,681	-	22,796	0	5,499	17,297	0
PÁNUCO (ZAPOAPITA) *	141,476	-	117,250	-	24,226	134,268	-	134,268	-	-	7,208	0	-17,018	0	24,226
PLAN DE SAN LUIS *	139,898	116,271	23,628	-	-	113,889	97,525	16,365	-	-	26,009	18,746	7,263	0	0
ALIANZA POPULAR *	130,121	-	130,121	-	-	96,593	-	96,593	-	-	33,528	0	33,528	0	0
SN. RAFAEL DE PUCTÉ *	123,340	-	123,340	-	-	142,751	-	130,241	12,511	-	-19,411	0	-6,901	-12,511	0
MELCHOR OCAMPO *	123,069	-	123,069	-	-	107,857	-	107,857	-	-	15,213	0	15,213	0	0
SAN PEDRO *	122,488	-	122,488	-	-	88,284	-	88,284	-	-	34,204	0	34,204	0	0
EL MODELO *	116,546	-	116,546	-	-	103,415	-	103,415	-	-	13,131	0	13,131	0	0
PLAN DE AYALA *	116,466	116,466	-	-	-	95,159	92,299	2,860	-	-	21,307	24,167	-2,860	0	0
A. SÁENZ GARZA *	114,709	71,405	43,304	-	-	119,157	76,566	42,591	-	-	-4,449	-5,161	712	0	0
PDTE. BENITO JUÁREZ *	114,556	65,264	9,394	39,898	-	99,340	74,943	6,547	17,728	122	15,216	-9,679	2,847	22,170	-122
HUIXTLA *	109,426	-	109,426	-	-	112,226	-	112,226	-	-	-2,800	0	-2,800	0	0
P. MACHADO (LA MARGARITA) *	107,601	-	107,601	-	-	87,149	-	87,149	-	-	20,451	0	20,451	0	0
SAN NICOLÁS *	106,126	102,288	2,420	-	1,418	78,070	77,870	38	-	162	28,056	24,417	2,383	0	1,256
CTRAL. PROGRESO *	102,803	-	102,803	-	-	69,731	-	69,731	-	-	33,071	0	33,071	0	0
EL MOLINO *	102,037	-	102,037	-	-	89,871	-	89,871	-	-	12,166	0	12,166	0	0
LA PROVIDENCIA *	92,141	-	92,141	-	-	80,910	-	80,910	-	-	11,231	0	11,231	0	0
BELLAVISTA *	83,617	-	83,617	-	-	45,034	-	45,034	-	-	38,583	0	38,583	0	0
CONSTANCIA *	83,603	-	83,603	-	-	85,768	-	85,231	537	-	-2,165	0	-1,628	-537	0
CASASANO (LA ABEJA) *	81,506	-	81,506	-	-	66,897	-	66,897	-	-	14,609	0	14,609	0	0

NOTAS: 1/ Se presenta información a la Cuadragésima primera semana de las últimas 5 zafras. \* El ingenio ha concluido la zafra 2013/14.

Continúa...

**REPORTE DE AVANCE DE PRODUCCIÓN DE CAÑA Y AZÚCAR**

**Ciclo azucarero 2013/14      Reporte No. 35      SEMANA No. 41**

**Del 5 al 12 de julio de 2014      -      Días corrientes de zafra: 254**



**AZÚCAR POR CLASE - REPORTE ACUMULADO A LA SEMANA 41 - PRESENTACIÓN POR INGENIO**

INGENIO	ZAFRA 2013/14					PROMEDIO ÚLTIMAS 5 ZAFRAS 1/					DIFERENCIA 2013/14 - PROM. 5 ZAFRAS				
	Azúcar Física	Refinada	Estánd.	Bco. Esp.	Masc.	Azúcar Física	Refinada	Estánd.	Bco. Esp.	Masc.	Azúcar Física	Refinada	Estánd.	Bco. Esp.	Masc.
	(t)	(t)	(t)	(t)	(t)	(t)	(t)	(t)	(t)	(t)	(Dif.)	(Dif.)	(Dif.)	(Dif.)	(Dif.)
<b>TOTAL</b>	<b>6,020,479</b>	<b>1,645,614</b>	<b>3,966,946</b>	<b>329,028</b>	<b>78,891</b>	<b>5,407,450</b>	<b>1,726,254</b>	<b>3,417,078</b>	<b>231,280</b>	<b>32,838</b>	<b>613,030</b>	<b>-80,640</b>	<b>549,868</b>	<b>97,749</b>	<b>46,053</b>
SANTA CLARA *	79,835	-	79,835	-	-	61,789	-	61,789	-	-	18,047	0	18,047	0	0
SANTA ROSALÍA *	73,075	-	73,075	-	-	59,806	-	59,806	-	-	13,270	0	13,270	0	0
EL MANTE *	72,731	72,731	-	-	-	96,194	96,103	32	-	59	-23,464	-23,372	-32	0	-59
CUATOTOLAPAM *	70,137	-	70,137	-	-	57,816	-	57,816	-	-	12,321	0	12,321	0	0
JOSÉ MA. MORELOS *	68,916	-	68,916	-	-	62,167	-	62,167	-	-	6,749	0	6,749	0	0
LA JOYA *	64,025	-	64,025	-	-	48,571	-	48,571	-	-	15,454	0	15,454	0	0
EL CARMEN *	56,275	54,854	1,420	-	-	54,205	54,205	-	-	-	2,070	649	1,420	0	0
SAN MIGUELITO *	55,042	-	55,042	-	-	47,761	-	47,761	-	-	7,282	0	7,282	0	0
SAN JOSÉ DE ABAJO *	52,424	-	52,424	-	-	50,914	-	50,914	-	-	1,511	0	1,511	0	0
MAHUIXTLÁN *	50,223	-	50,223	-	-	44,472	-	43,858	-	614	5,751	0	6,365	0	-614
PEDERNALES *	49,220	-	-	49,220	-	38,164	-	-	38,164	-	11,056	0	0	11,056	0
LÁZARO CÁRDENAS *	48,468	35,029	13,439	-	-	32,045	11,612	19,744	689	-	16,423	23,417	-6,305	-689	0
EL REFUGIO *	42,760	-	32,622	-	10,138	36,870	-	34,384	-	2,485	5,890	0	-1,762	0	7,653
ELDORADO *	40,446	-	40,446	-	-	49,920	-	49,920	-	-	-9,473	0	-9,473	0	0
AZSUREMEX - TENOSIQUE *	18,672	-	18,672	-	-	13,976	-	13,976	-	-	4,696	0	4,696	0	0
CALIPAM *	16,080	-	16,080	-	-	13,518	-	13,518	-	-	2,562	0	2,562	0	0
LOS MOCHIS *	15,146	13,536	1,610	-	-	44,659	44,641.7	17	-	-	-29,513	-31,105	1,593	0	0
A. REGIONAL (LA PRIMAVERA)	-	-	-	-	-	37,467	-	37,467	-	-	-37,467	0	-37,467	0	0
NVO. SAN FRANCISCO	-	-	-	-	-	31,553	-	31,553	-	-	-31,553	0	-31,553	0	0
SAN GABRIEL	-	-	-	-	-	7,702	-	7,702	-	-	-7,702	0	-7,702	0	0
INDEPENDENCIA	-	-	-	-	-	3,420	-	3,420	-	-	-3,420	0	-3,420	0	0
LA CONCEPCIÓN	-	-	-	-	-	1,416	-	1,416	-	-	-1,416	0	-1,416	0	0

NOTAS: 1/ Se presenta información a la Cuadragésima primera semana de las últimas 5 zafras. \* El ingenio ha concluido la zafra 2013/14.

**REPORTE DE AVANCE DE PRODUCCIÓN DE CAÑA Y AZÚCAR**

**Ciclo azucarero 2013/14      Reporte No. 35      SEMANA No. 41**

**Del 5 al 12 de julio de 2014      -      Días corrientes de zafra: 254**



**AZÚCAR POR CLASE - REPORTE DE LA SEMANA 41 - PRESENTACIÓN POR ESTADO**

ESTADO	ZAFRA 2013/14					PROMEDIO ÚLTIMAS 5 ZAFRAS 1/					DIFERENCIA 2013/14 - PROM. 5 ZAFRAS				
	Azúcar Física	Refinada	Estánd.	Bco. Esp.	Masc.	Azúcar Física	Refinada	Estánd.	Bco. Esp.	Masc.	Azúcar Física	Refinada	Estánd.	Bco. Esp.	Masc.
	(t)	(t)	(t)	(t)	(t)	(t)	(t)	(t)	(t)	(t)	(Dif.)	(Dif.)	(Dif.)	(Dif.)	(Dif.)
<b>TOTAL</b>	<b>3,810</b>	<b>1,817</b>	<b>1,426</b>	<b>568</b>	<b>-</b>	<b>3,474</b>	<b>-</b>	<b>1,942</b>	<b>-</b>	<b>-</b>	<b>337</b>	<b>1,817</b>	<b>-517</b>	<b>568</b>	<b>0</b>
TABASCO *	2,350	1,199	584	568	-	-	-	-	-	-	2,350	1,199	584	568	0
COLIMA *	842	-	842	-	-	830	-	830	-	-	12	0	12	0	0
SINALOA *	619	619	-	-	-	-	-	-	-	-	619	619	0	0	0
NAYARIT *	-	-	-	-	-	1,620	-	88	-	-	-1,620	0	-88	0	0
SAN LUIS POTOSÍ *	-	-	-	-	-	825	-	825	-	-	-825	0	-825	0	0
VERACRUZ *	-	-	-	-	-	200	-	200	-	-	-200	0	-200	0	0

**AZÚCAR POR CLASE - REPORTE ACUMULADO A LA SEMANA 41 - PRESENTACIÓN POR ESTADO**

ESTADO	ZAFRA 2013/14					PROMEDIO ÚLTIMAS 5 ZAFRAS 1/					DIFERENCIA 2013/14 - PROM. 5 ZAFRAS				
	Azúcar Física	Refinada	Estánd.	Bco. Esp.	Masc.	Azúcar Física	Refinada	Estánd.	Bco. Esp.	Masc.	Azúcar Física	Refinada	Estánd.	Bco. Esp.	Masc.
	(t)	(t)	(t)	(t)	(t)	(t)	(t)	(t)	(t)	(t)	(Dif.)	(Dif.)	(Dif.)	(Dif.)	(Dif.)
<b>TOTAL</b>	<b>6,020,479</b>	<b>1,645,614</b>	<b>3,966,946</b>	<b>329,028</b>	<b>78,891</b>	<b>5,407,450</b>	<b>1,726,254</b>	<b>3,417,078</b>	<b>231,280</b>	<b>32,838</b>	<b>613,030</b>	<b>-80,640</b>	<b>549,868</b>	<b>97,749</b>	<b>46,053</b>
VERACRUZ *	2,244,154	626,844	1,548,557	-	68,753	1,998,804	750,753	1,217,386	537	30,128	245,350	-123,909	331,170	-537	38,625
JALISCO *	830,806	133,848	562,889	134,069	-	690,914	157,065	409,059	124,746	44	139,892	-23,217	153,829	9,323	-44
SAN LUIS POTOSÍ *	566,493	303,841	262,652	-	-	471,570	216,225	252,503	2,842	-	94,923	87,616	10,149	-2,842	0
OAXACA *	332,653	182,293	140,223	-	10,138	293,022	169,003	121,534	-	2,485	39,631	13,289	18,689	0	7,653
CHIAPAS *	312,210	-	312,210	-	-	310,349	-	310,349	-	-	1,861	0	1,861	0	0
NAYARIT *	266,109	140,823	102,037	23,249	-	237,087	129,341	98,672	9,074	-	29,022	11,482	3,365	14,176	0
PUEBLA *	256,816	-	256,816	-	-	218,708	-	218,708	-	-	38,108	0	38,108	0	0
MORELOS *	246,049	-	246,049	-	-	215,017	-	215,017	-	-	31,032	0	31,032	0	0
TABASCO *	206,303	65,264	101,141	39,898	-	173,121	74,943	80,328	17,728	122	33,182	-9,679	20,813	22,170	-122
TAMAULIPAS *	187,440	144,136	43,304	-	-	215,352	172,669	42,623	-	59	-27,912	-28,533	681	0	-59
MICHOACÁN *	177,524	35,029	93,275	49,220	-	131,998	11,612	81,533	38,853	-	45,526	23,417	11,742	10,367	0
COLIMA *	150,964	-	68,372	82,592	-	128,138	-	103,149	24,989	-	22,826	0	-34,777	57,603	0
QUINTANA ROO *	123,340	-	123,340	-	-	142,751	-	130,241	12,511	-	-19,411	0	-6,901	-12,511	0
CAMPECHE *	64,025	-	64,025	-	-	48,571	-	48,571	-	-	15,454	0	15,454	0	0
SINALOA *	55,593	13,536	42,056	-	-	132,046	44,642	87,404	-	-	-76,453	-31,105	-45,348	0	0

NOTAS: 1/ Se presenta información a la Cuadragésima primera semana de las últimas 5 zafra. \* El estado ha concluido la zafra 2013/14.

**REPORTE DE AVANCE DE PRODUCCIÓN DE CAÑA Y AZÚCAR**

**Ciclo azucarero 2013/14      Reporte No. 35      SEMANA No. 41**

**Del 5 al 12 de julio de 2014      -      Días corrientes de zafra: 254**



**AZÚCAR POR CLASE - REPORTE DE LA SEMANA 41 - PRESENTACIÓN POR CONSORCIO 1/**

CONSORCIO	ZAFRA 2013/14					PROMEDIO ÚLTIMAS 5 ZAFRAS 1/					DIFERENCIA 2013/14 - PROM. 5 ZAFRAS				
	Azúcar Física	Refinada	Estánd.	Bco. Esp.	Masc.	Azúcar Física	Refinada	Estánd.	Bco. Esp.	Masc.	Azúcar Física	Refinada	Estánd.	Bco. Esp.	Masc.
	(t)	(t)	(t)	(t)	(t)	(t)	(t)	(t)	(t)	(t)	(Dif.)	(Dif.)	(Dif.)	(Dif.)	(Dif.)
<b>TOTAL</b>	<b>3,810</b>	<b>1,817</b>	<b>1,426</b>	<b>568</b>	<b>-</b>	<b>3,474</b>	<b>-</b>	<b>1,942</b>	<b>-</b>	<b>-</b>	<b>337</b>	<b>1,817</b>	<b>-517</b>	<b>568</b>	<b>0</b>
G. AZUCARERO MÉXICO (4) *	2,350	1,199	584	568	-	-	-	-	-	-	2,350	1,199	584	568	0
BETA SAN MIGUEL (6) *	842	-	842	-	-	1,655	-	1,655	-	-	-813	0	-813	0	0
LOS MOCHIS *	619	619	-	-	-	-	-	-	-	-	619	619	0	0	0
PUGA *	-	-	-	-	-	1,620	-	88	-	-	-1,620	0	-88	0	0
PANTALEÓN ***	-	-	-	-	-	173	-	173	-	-	-173	0	-173	0	0
GARCÍA GONZÁLEZ (3) *	-	-	-	-	-	26	-	26	-	-	-26	0	-26	0	0

**AZÚCAR POR CLASE - REPORTE ACUMULADO A LA SEMANA 41 - PRESENTACIÓN POR CONSORCIO 2/**

CONSORCIO	ZAFRA 2013/14					PROMEDIO ÚLTIMAS 5 ZAFRAS 1/					DIFERENCIA 2013/14 - PROM. 5 ZAFRAS				
	Azúcar Física	Refinada	Estánd.	Bco. Esp.	Masc.	Azúcar Física	Refinada	Estánd.	Bco. Esp.	Masc.	Azúcar Física	Refinada	Estánd.	Bco. Esp.	Masc.
	(t)	(t)	(t)	(t)	(t)	(t)	(t)	(t)	(t)	(t)	(Dif.)	(Dif.)	(Dif.)	(Dif.)	(Dif.)
<b>TOTAL</b>	<b>6,020,479</b>	<b>1,645,614</b>	<b>3,966,946</b>	<b>329,028</b>	<b>78,891</b>	<b>5,407,450</b>	<b>1,726,254</b>	<b>3,417,078</b>	<b>231,280</b>	<b>32,838</b>	<b>613,030</b>	<b>-80,640</b>	<b>549,868</b>	<b>97,749</b>	<b>46,053</b>
FEESA (9) *	1,340,712	327,980	1,012,732	-	-	1,157,506	488,848	668,657	-	-	183,206	-160,869	344,075	0	0
BETA SAN MIGUEL (6) *	753,629	71,104	471,955	210,571	-	702,235	26,402	524,274	151,560	-	51,395	44,703	-52,319	59,011	0
ZUCARMEX (5) *	545,281	-	545,281	-	-	530,156	-	529,542	-	614	15,125	0	15,739	0	-614
G. AZUCARERO MÉXICO (4) *	455,654	100,293	309,372	45,988	-	380,135	86,555	260,976	32,482	122	75,519	13,738	48,396	13,506	-122
SANTOS (5) *	449,562	116,466	283,876	49,220	-	332,767	92,299	202,303	38,164	-	116,795	24,167	81,572	11,056	0
PIASA (2) *	440,286	440,286	-	-	-	396,358	396,358	-	-	-	43,928	43,928	0	0	0
SÁENZ (3) *	347,821	277,984	69,837	-	-	372,536	329,734	42,698	-	103	-24,715	-51,750	27,138	0	-103
PORRES (3) *	311,749	-	311,749	-	-	262,298	-	262,298	-	-	49,451	0	49,451	0	0
LA MARGARITA (3) *	279,319	-	279,319	-	-	204,125	-	204,125	-	-	75,194	0	75,194	0	0
G. AZUCAR. DEL TRÓPICO (2) *	238,076	-	238,076	-	-	215,704	-	215,704	-	-	22,372	0	22,372	0	0
MOTZORONGO (2) *	186,083	-	132,836	-	53,247	167,923	-	136,085	-	31,837	18,160	0	-3,249	0	21,410
PUGA *	164,072	140,823	-	23,249	-	147,216	129,341	8,801	9,074	-	16,856	11,482	-8,801	14,176	0
PANTALEÓN ***	141,476	-	117,250	-	24,226	149,190	-	149,190	-	-	-7,714	0	-31,940	0	24,226
FANJUL *	106,126	102,288	2,420	-	1,418	78,070	77,870	38	-	162	28,056	24,417	2,383	0	1,256
MENCHACA *	102,037	-	102,037	-	-	89,871	-	89,871	-	-	12,166	0	12,166	0	0
GARCÍA GONZÁLEZ (3) *	72,355	54,854	17,501	-	-	99,276	54,205	45,071	-	-	-26,922	649	-27,571	0	0
PERNO *	52,424	-	52,424	-	-	50,914	-	50,914	-	-	1,511	0	1,511	0	0
JIMÉNEZ SAINZ *	18,672	-	18,672	-	-	13,976	-	13,976	-	-	4,696	0	-	0	0
LOS MOCHIS *	15,146	13,536	1,610	-	-	44,659	44,642	17	-	-	-29,513	-31,105	1,593	0	0
SAN GABRIEL	-	-	-	-	-	7,702	-	7,702	-	-	-7,702	0	-7,702	0	0
INDEPENDENCIA	-	-	-	-	-	3,420	-	3,420	-	-	-3,420	0	-3,420	0	0
LA CONCEPCIÓN	-	-	-	-	-	1,416	-	1,416	-	-	-1,416	0	-1,416	0	0

NOTAS: 1/ Se presenta información a la Cuadragésima primera semana de las últimas 5 zafras.

\* El ingenio / consorcio ha concluido la zafra 2013/14.

2/ El valor entre paréntesis corresponde al número de ingenios que agrupa el Consorcio, cuando este dato es mayor a 1.

\*\* Debido a que el consorcio adquirió el ingenio Pánuco para la zafra 2011/12, para el promedio de las últimas 5 zafras se tomará únicamente la información de las dos zafras anteriores.



**REPORTE DE AVANCE DE PRODUCCIÓN DE CAÑA Y AZÚCAR**

Ciclo azucarero 2013/14      Reporte No. 35      SEMANA No. 41  
 Del 5 al 12 de julio de 2014      -      Días corrientes de zafra: 254



**1er. ESTIMADO 2013/14 - REPORTE DE LA SEMANA 41 - PRESENTACIÓN POR INGENIO**

INGENIO	REAL ZAFRA 2013/14			1er. ESTIMADO 2013/14			° CUMPLIMIENTO (REAL / ESTIMADO)		
	Caña Molida	Azúcar Física Real	Rend. Fábrica	Caña Molida	Azúcar Física Real	Rend. Fábrica	Caña Molida	Azúcar Física Real	Rend. Fábrica
	(t)	(t)	%	(t)	(t)	%	%	%	%
<b>TOTAL</b>	<b>21,638</b>	<b>3,810</b>	<b>17.61</b>	<b>35,896</b>	<b>3,254</b>	<b>9.07</b>	<b>60.28</b>	<b>117.08</b>	<b>194.24</b>
PDTE. BENITO JUÁREZ *	17,202	2,350	13.66	-	-	-	-	-	-
LOS MOCHIS *	3,257	619	18.99	-	-	-	-	-	-
QUESERÍA *	1,178	842	71.48	-	-	-	-	-	-
PÁNUCO (ZAPOAPITA) *	-	-	-	35,896	3,254	9.07	-	-	-

NOTA:      \* El Ingenio ha concluido la zafra 2013/14.

**REPORTE DE AVANCE DE PRODUCCIÓN DE CAÑA Y AZÚCAR**

**Ciclo azucarero 2013/14      Reporte No. 35      SEMANA No. 41**  
**Del 5 al 12 de julio de 2014      -      Días corrientes de zafra: 254**



**1er. ESTIMADO 2013/14 - REPORTE ACUMULADO A LA SEMANA 41 - PRESENTACIÓN POR INGENIO**

INGENIO	REAL ZAFRA 2013/14			1er. ESTIMADO 2013/14			° CUMPLIMIENTO (REAL / ESTIMADO)		
	Caña Molida	Azúcar Física Real	Rend. Fábrica	Caña Molida	Azúcar Física Real	Rend. Fábrica	Caña Molida	Azúcar Física Real	Rend. Fábrica
	(t)	(t)	%	(t)	(t)	%	%	%	%
<b>TOTAL</b>	<b>54,327,766</b>	<b>6,020,479</b>	<b>11.08</b>	<b>58,037,805</b>	<b>6,695,300</b>	<b>11.54</b>	<b>93.61</b>	<b>89.92</b>	<b>96.06</b>
SAN CRISTÓBAL *	2,387,596	257,876	10.80	2,520,000	267,387	10.61	94.75	96.44	101.79
TRES VALLES *	2,208,414	257,994	11.68	2,153,261	243,318	11.30	102.56	106.03	103.38
TALA (JOSE MA. MTZ.) *	2,139,006	252,183	11.79	1,980,285	232,748	11.75	108.02	108.35	100.31
ATENCINGO *	1,864,958	240,736	12.91	1,850,280	238,834	12.91	100.79	100.80	100.00
PUJILTIC (LA FE) *	1,667,920	202,784	12.16	1,730,953	221,562	12.80	96.36	91.52	94.98
EL HIGO *	1,634,500	169,204	10.35	1,746,454	209,574	12.00	93.59	80.74	86.27
EL POTRERO *	1,602,100	192,424	12.01	1,602,124	197,990	12.36	100.00	97.19	97.19
A. LÓPEZ MATEOS *	1,602,047	182,293	11.38	1,652,934	186,787	11.30	96.92	97.59	100.69
SAN MIGUEL DEL NARANJO *	1,536,530	180,007	11.72	1,810,000	225,617	12.47	84.89	79.78	93.98
SN. RAFAEL DE PUCTÉ *	1,498,926	123,340	8.23	1,843,000	184,300	10.00	81.33	66.92	82.29
LA GLORIA *	1,468,542	174,051	11.85	1,600,000	188,096	11.76	91.78	92.53	100.82
PUGA *	1,435,757	164,072	11.43	1,533,200	184,000	12.00	93.64	89.17	95.22
QUESERÍA *	1,399,505	150,964	10.79	1,489,474	164,408	11.04	93.96	91.82	97.73
TAMAZULA *	1,393,626	160,381	11.51	1,550,049	190,717	12.30	89.91	84.09	93.53
PÁNUCO (ZAPOAPITA) *	1,375,554	141,476	10.28	1,650,000	192,000	11.64	83.37	73.69	88.39
CTRAL. MOTZORONGO *	1,341,332	143,323	10.69	1,449,547	160,189	11.05	92.53	89.47	96.69
PDTE. BENITO JUÁREZ *	1,262,273	114,556	9.08	1,250,028	140,764	11.26	100.98	81.38	80.59
SAN PEDRO *	1,235,525	122,488	9.91	1,335,197	140,837	10.55	92.54	86.97	93.99
EMILIANO ZAPATA *	1,219,315	164,544	13.49	1,218,920	163,152	13.38	100.03	100.85	100.82
A. SÁENZ GARZA *	1,217,675	114,709	9.42	1,300,000	143,000	11.00	93.67	80.22	85.64
SAN FCO. AMECA *	1,191,503	142,640	11.97	1,200,000	144,289	12.02	99.29	98.86	99.56
PLAN DE AYALA *	1,150,020	116,466	10.13	1,234,000	143,759	11.65	93.19	81.01	86.93
PLAN DE SAN LUIS *	1,125,674	139,898	12.43	1,066,800	136,230	12.77	105.52	102.69	97.32
HUIXTLA *	1,120,881	109,426	9.76	1,230,000	127,945	10.40	91.13	85.53	93.85
ALIANZA POPULAR *	1,091,755	130,121	11.92	1,200,000	145,200	12.10	90.98	89.62	98.50
MELCHOR OCAMPO *	1,050,150	123,069	11.72	1,103,500	133,088	12.06	95.17	92.47	97.17
EL MODELO *	1,009,928	116,546	11.54	1,115,000	128,236	11.50	90.58	90.88	100.34
SAN NICOLÁS *	966,061	106,126	10.99	1,054,000	116,109	11.02	91.66	91.40	99.72
P. MACHADO (LA MARGARITA) *	912,561	107,601	11.79	992,753	117,840	11.87	91.92	91.31	99.33
EL MOLINO *	838,323	102,037	12.17	758,863	97,151	12.80	110.47	105.03	95.07
CTRAL. PROGRESO *	820,934	102,803	12.52	780,000	97,523	12.50	105.25	105.41	100.16
CONSTANCIA *	819,818	83,603	10.20	940,814	99,303	10.56	87.14	84.19	96.62
LA PROVIDENCIA *	795,782	92,141	11.58	770,000	88,550	11.50	103.35	104.06	100.68
EL MANTE *	768,527	72,731	9.46	900,000	97,202	10.80	85.39	74.82	87.62
SANTA ROSALÍA *	766,871	73,075	9.53	796,000	90,228	11.34	96.34	80.99	84.07
CUATOTOLAPAM *	751,166	70,137	9.34	895,000	95,010	10.62	83.93	73.82	87.96
BELLAVISTA *	700,558	83,617	11.94	641,000	76,587	11.95	109.29	109.18	99.90
SANTA CLARA *	696,826	79,835	11.46	650,000	75,225	11.57	107.20	106.13	99.00
JOSÉ MA. MORELOS *	690,266	68,916	9.98	749,338	81,676	10.90	92.12	84.38	91.60
LA JOYA *	662,566	64,025	9.66	700,000	77,524	11.07	94.65	82.59	87.25
EL CARMEN *	602,592	56,275	9.34	650,000	65,680	10.10	92.71	85.68	92.42
CASASANO (LA ABEJA) *	588,018	81,506	13.86	612,679	84,096	13.73	95.97	96.92	100.98
SAN MIGUELITO *	508,726	55,042	10.82	500,000	55,355	11.07	101.75	99.44	97.73
SAN JOSÉ DE ABAJO *	501,443	52,424	10.45	555,000	63,730	11.48	90.35	82.26	91.05
MAHUIXTLÁN *	457,128	50,223	10.99	462,921	53,263	11.51	98.75	94.29	95.49
ELDORADO *	440,442	40,446	9.18	400,000	40,080	10.02	110.11	100.91	91.65
EL REFUGIO *	400,043	42,760	10.69	471,420	52,508	11.14	84.86	81.43	95.96
LÁZARO CÁRDENAS *	395,945	48,468	12.24	383,810	47,024	12.25	103.16	103.07	99.91
PEDERNALES *	393,981	49,220	12.49	435,302	51,150	11.75	90.51	96.23	106.32
LOS MOCHIS *	227,812	15,146	6.65	447,600	42,074	9.40	50.90	36.00	70.73
AZSUREMEX - TENOSIQUE *	200,934	18,672	9.29	199,802	19,771	9.90	100.57	94.44	93.91
CALIPAM *	189,430	16,080	8.49	159,183	15,809	9.93	119.00	101.72	85.48

NOTA: \* El Ingenio ha concluido la zafra 2013/14.

**REPORTE DE AVANCE DE PRODUCCIÓN DE CAÑA Y AZÚCAR**

**Ciclo azucarero 2013/14      Reporte No. 35      SEMANA No. 41**  
**Del 5 al 12 de julio de 2014      -      Días corrientes de zafra: 254**



**GRADO DE AVANCE 1er. ESTIMADO 2013/14 - REPORTE ACUMULADO A LA SEMANA 41 - PRESENTACIÓN POR INGENIO**

INGENIO	REAL ZAFRA 2013/14 (ACUMULADO)			TOTAL 1er. ESTIMADO 2013/14			° AVANCE (REAL vs. TOT. EST.)		
	Sup. Indust.	Caña Molida	Azúcar Física	Sup. Indust.	Caña Molida	Azúcar Física	Sup. Indust.	Caña Molida	Azúcar Física
	(ha)	(t)	(t)	(ha)	(t)	(t)	%		
<b>TOTAL</b>	<b>790,231</b>	<b>54,327,766</b>	<b>6,020,479</b>	<b>819,064</b>	<b>58,037,815</b>	<b>6,695,310</b>	<b>96.48</b>	<b>93.61</b>	<b>89.92</b>
SAN CRISTÓBAL *	46,656	2,387,596	257,876	43,938	2,520,000	267,397	106.18	94.75	96.44
TRES VALLES *	36,881	2,208,414	257,994	36,594	2,153,261	243,318	100.78	102.56	106.03
TALA (JOSE MA. MTZ.) *	23,950	2,139,006	252,183	23,562	1,980,285	232,748	101.64	108.02	108.35
ATENCINGO *	15,843	1,864,958	240,736	15,960	1,850,280	238,834	99.26	100.79	100.80
PUJILTIC (LA FE) *	16,867	1,667,920	202,784	16,674	1,730,953	221,562	101.16	96.36	91.52
EL HIGO *	23,591	1,634,500	169,204	23,364	1,746,454	209,574	100.97	93.59	80.74
EL POTRERO *	24,223	1,602,100	192,424	23,797	1,602,124	197,990	101.79	100.00	97.19
A. LÓPEZ MATEOS *	27,852	1,602,047	182,293	27,022	1,652,934	186,787	103.07	96.92	97.59
SAN MIGUEL DEL NARANJO *	29,659	1,536,530	180,007	31,220	1,810,000	225,617	95.00	84.89	79.78
SN. RAFAEL DE PUCTÉ *	26,149	1,498,926	123,340	30,083	1,843,000	184,300	86.92	81.33	66.92
LA GLORIA *	18,531	1,468,542	174,051	17,689	1,600,000	188,096	104.76	91.78	92.53
PUGA *	19,325	1,435,757	164,072	20,821	1,533,200	184,000	92.81	93.64	89.17
QUESERÍA *	17,760	1,399,505	150,964	19,277	1,489,474	164,408	92.13	93.96	91.82
TAMAZULA *	10,771	1,393,626	160,381	14,665	1,550,049	190,717	73.45	89.91	84.09
PÁNUCO (ZAPOAPITA) *	17,062	1,375,554	141,476	20,414	1,650,000	192,000	83.58	83.37	73.69
CTRAL. MOTZORONGO *	20,410	1,341,332	143,323	21,367	1,449,547	160,189	95.52	92.53	89.47
PDTE. BENITO JUÁREZ *	23,745	1,262,273	114,556	22,890	1,250,028	140,764	103.74	100.98	81.38
SAN PEDRO *	20,736	1,235,525	122,488	18,403	1,335,197	140,837	112.67	92.54	86.97
EMILIANO ZAPATA *	11,313	1,219,315	164,544	11,318	1,218,920	163,152	99.95	100.03	100.85
A. SÁENZ GARZA *	19,115	1,217,675	114,709	21,895	1,300,000	143,000	87.30	93.67	80.22
SAN FCO. AMECA *	12,784	1,191,503	142,640	14,083	1,200,000	144,289	90.78	99.29	98.86
PLAN DE AYALA *	20,722	1,150,020	116,466	20,342	1,234,000	143,759	101.87	93.19	81.01
PLAN DE SAN LUIS *	19,350	1,125,674	139,898	19,062	1,066,800	136,230	101.51	105.52	102.69
HUIXTLA *	14,103	1,120,881	109,426	13,902	1,230,008	127,945	101.45	91.13	85.53
ALIANZA POPULAR *	19,856	1,091,755	130,121	21,488	1,200,000	145,200	92.41	90.98	89.62
MELCHOR OCAMPO *	9,707	1,050,150	123,069	10,120	1,103,500	133,088	95.93	95.17	92.47
EL MODELO *	12,457	1,009,928	116,546	11,626	1,115,000	128,236	107.15	90.58	90.88
SAN NICOLÁS *	15,151	966,061	106,126	14,659	1,054,000	116,109	103.36	91.66	91.40
P. MACHADO (LA MARGARITA) *	17,878	912,561	107,601	16,625	992,753	117,840	107.54	91.92	91.31
EL MOLINO *	11,094	838,323	102,037	11,151	758,863	97,151	99.49	110.47	105.03
CTRAL. PROGRESO *	14,224	820,934	102,803	14,174	780,000	97,523	100.35	105.25	105.41
CONSTANCIA *	15,374	819,818	83,603	15,771	940,814	99,303	97.48	87.14	84.19
LA PROVIDENCIA *	13,713	795,782	92,141	13,136	770,000	88,550	104.39	103.35	104.06
EL MANTE *	12,013	768,527	72,731	15,315	900,000	97,200	78.44	85.39	74.83
SANTA ROSALÍA *	13,155	766,871	73,075	13,434	796,000	90,228	97.93	96.34	80.99
CUATOTOLAPAM *	13,611	751,166	70,137	14,798	895,000	95,010	91.98	83.93	73.82
BELLAVISTA *	7,838	700,558	83,617	7,398	641,000	76,587	105.94	109.29	109.18
SANTA CLARA *	7,028	696,826	79,835	7,428	650,000	75,225	94.62	107.20	106.13
JOSÉ MA. MORELOS *	9,212	690,266	68,916	10,084	749,338	81,678	91.35	92.12	84.38
LA JOYA *	11,331	662,566	64,025	11,060	700,000	77,525	102.45	94.65	82.59
EL CARMEN *	9,271	602,592	56,275	11,098	650,000	65,680	83.54	92.71	85.68
CASASANO (LA ABEJA) *	5,153	588,018	81,506	5,424	612,679	84,096	95.00	95.97	96.92
SAN MIGUELITO *	6,640	508,726	55,042	6,356	500,000	55,355	104.48	101.75	99.43
SAN JOSÉ DE ABAJO *	8,568	501,443	52,424	8,359	555,000	63,729	102.50	90.35	82.26
MAHUIXTLÁN *	5,394	457,128	50,223	5,173	462,921	53,263	104.26	98.75	94.29
ELDORADO *	5,354	440,442	40,446	5,465	400,002	40,080	97.97	110.11	100.91
EL REFUGIO *	6,528	400,043	42,760	7,665	471,420	52,508	85.17	84.86	81.43
LÁZARO CÁRDENAS *	4,619	395,945	48,468	4,497	383,809	47,024	102.71	103.16	103.07
PEDERNALES *	4,299	393,981	49,220	4,392	435,302	51,148	97.88	90.51	96.23
LOS MOCHIS *	6,986	227,812	15,146	7,437	447,600	42,074	93.94	50.90	36.00
AZSUREMEX - TENOSIQUE *	3,936	200,934	18,672	3,910	199,802	19,771	100.67	100.57	94.44
CALIPAM *	2,442	189,430	16,080	1,754	159,183	15,809	139.22	119.00	101.72

NOTA: \*El ingenio ha concluido la zafra, por lo que el indicador es **Grado de Cumplimiento** respecto de los proyectado en el Estimado de Producción actualizado.

**REPORTE DE AVANCE DE PRODUCCIÓN DE CAÑA Y AZÚCAR**

**Ciclo azucarero 2013/14      Reporte No. 35      SEMANA No. 41**  
**Del 5 al 12 de julio de 2014      -      Días corrientes de zafra: 254**



**1er. ESTIMADO 2013/14 - REPORTE DE LA SEMANA 41 - PRESENTACIÓN POR ESTADO**

ESTADO	REAL ZAFRA 2013/14			1er. ESTIMADO 2013/14			° CUMPLIMIENTO (REAL / ESTIMADO)		
	Caña Molida	Azúcar Física Real	Rend. Fábrica	Caña Molida	Azúcar Física Real	Rend. Fábrica	Caña Molida	Azúcar Física Real	Rend. Fábrica
	(t)	(t)	%	(t)	(t)	%	%	%	%
<b>TOTAL</b>	<b>21,638</b>	<b>3,810</b>	<b>17.61</b>	<b>35,896</b>	<b>3,254</b>	<b>9.07</b>	<b>60.28</b>	<b>117.08</b>	<b>194.24</b>
TABASCO *	17,202	2,350	13.66	-	-	-	-	-	-
SINALOA *	3,257	619	18.99	-	-	-	-	-	-
COLIMA *	1,178	842	71.48	-	-	-	-	-	-
VERACRUZ *	-	-	-	35,896	3,254	9.07	-	-	-

NOTA: \* El estado ha concluido la zafra 2013/14

**1er. ESTIMADO 2013/14 - REPORTE ACUMULADO A LA SEMANA 41 - PRESENTACIÓN POR ESTADO**

ESTADO	REAL ZAFRA 2013/14			1er. ESTIMADO 2013/14			° CUMPLIMIENTO (REAL / ESTIMADO)		
	Caña Molida	Azúcar Física Real	Rend. Fábrica	Caña Molida	Azúcar Física Real	Rend. Fábrica	Caña Molida	Azúcar Física Real	Rend. Fábrica
	(t)	(t)	%	(t)	(t)	%	%	%	%
<b>TOTAL</b>	<b>54,327,766</b>	<b>6,020,479</b>	<b>11.08</b>	<b>58,037,805</b>	<b>6,695,300</b>	<b>11.54</b>	<b>93.61</b>	<b>89.92</b>	<b>96.06</b>
VERACRUZ *	20,487,140	2,244,154	10.95	22,496,633	2,522,957	11.21	91.07	88.95	97.67
JALISCO *	7,165,109	830,806	11.60	7,224,172	859,104	11.89	99.18	96.71	97.50
SAN LUIS POTOSÍ *	4,903,979	566,493	11.55	5,310,800	650,805	12.25	92.34	87.04	94.27
OAXACA *	2,914,651	332,653	11.41	3,117,107	357,135	11.46	93.51	93.14	99.61
CHIAPAS *	2,788,801	312,210	11.20	2,960,953	349,507	11.80	94.19	89.33	94.84
NAYARIT *	2,274,080	266,109	11.70	2,292,063	281,151	12.27	99.22	94.65	95.40
TABASCO *	2,230,078	206,303	9.25	2,245,830	250,762	11.17	99.30	82.27	82.85
PUEBLA *	2,054,388	256,816	12.50	2,009,463	254,643	12.67	102.24	100.85	98.65
TAMAULIPAS *	1,986,202	187,440	9.44	2,200,000	240,202	10.92	90.28	78.03	86.43
MORELOS *	1,807,334	246,049	13.61	1,831,599	247,249	13.50	98.68	99.51	100.85
QUINTANA ROO *	1,498,926	123,340	8.23	1,843,000	184,300	10.00	81.33	66.92	82.29
MICHOACÁN *	1,486,752	177,524	11.94	1,469,112	173,399	11.80	101.20	102.38	101.16
COLIMA *	1,399,505	150,964	10.79	1,489,474	164,408	11.04	93.96	91.82	97.73
SINALOA *	668,254	55,593	8.32	847,600	82,154	9.69	78.84	67.67	85.83
CAMPECHE *	662,566	64,025	9.66	700,000	77,524	11.07	94.65	82.59	87.25

NOTA: \* El estado ha concluido la zafra



**REPORTE DE AVANCE DE PRODUCCIÓN DE CAÑA Y AZÚCAR**

**Ciclo azucarero 2013/14      Reporte No. 35      SEMANA No. 41**  
**Del 5 al 12 de julio de 2014      -      Días corrientes de zafra: 254**



**GRADO DE AVANCE 1er. ESTIMADO 2013/14 - REPORTE ACUMULADO A LA SEMANA 41 - PRESENTACIÓN POR ESTADO**

ESTADO	REAL ZAFRA 2013/14 (ACUMULADO)			TOTAL 1er. ESTIMADO 2013/14			° AVANCE (REAL vs. TOT. EST.)		
	Sup. Indust.	Caña Molida	Azúcar Física	Sup. Indust.	Caña Molida	Azúcar Física	Sup. Indust.	Caña Molida	Azúcar Física
	(ha)	(t)	(t)	(ha)	(t)	(t)	%		
<b>TOTAL</b>	<b>790,231</b>	<b>54,327,766</b>	<b>6,020,479</b>	<b>819,064</b>	<b>58,037,815</b>	<b>6,695,310</b>	<b>96.48</b>	<b>93.61</b>	<b>89.92</b>
VERACRUZ *	322,492	20,487,140	2,244,154	331,641	22,496,634	2,522,967	97.24	91.07	88.95
JALISCO *	74,262	7,165,109	830,806	79,912	7,224,172	859,106	92.93	99.18	96.71
SAN LUIS POTOSÍ *	89,588	4,903,979	566,493	92,113	5,310,799	650,806	97.26	92.34	87.04
OAXACA *	52,258	2,914,651	332,653	51,312	3,117,107	357,134	101.85	93.51	93.15
CHIAPAS *	30,970	2,788,801	312,210	30,576	2,960,961	349,507	101.29	94.19	89.33
NAYARIT *	30,419	2,274,080	266,109	31,972	2,292,063	281,151	95.14	99.22	94.65
TABASCO *	40,836	2,230,078	206,303	40,233	2,245,830	250,763	101.50	99.30	82.27
PUEBLA *	18,284	2,054,388	256,816	17,714	2,009,463	254,643	103.22	102.24	100.85
TAMAULIPAS *	31,128	1,986,202	187,440	37,209	2,200,000	240,200	83.66	90.28	78.03
MORELOS *	16,466	1,807,334	246,049	16,742	1,831,599	247,249	98.35	98.68	99.51
QUINTANA ROO *	26,149	1,498,926	123,340	30,083	1,843,000	184,300	86.92	81.33	66.92
MICHOACÁN *	15,946	1,486,752	177,524	16,317	1,469,111	173,397	97.73	101.20	102.38
COLIMA *	17,760	1,399,505	150,964	19,277	1,489,474	164,408	92.13	93.96	91.82
SINALOA *	12,340	668,254	55,593	12,902	847,603	82,154	95.65	78.84	67.67
CAMPECHE *	11,331	662,566	64,025	11,060	700,000	77,525	102.45	94.65	82.59

NOTA: \*El estado ha concluido la zafra, por lo que el indicador es *Grado de Cumplimiento* respecto de los proyectado en el Estimado de Producción.

**REPORTE DE AVANCE DE PRODUCCIÓN DE CAÑA Y AZÚCAR**

**Ciclo azucarero 2013/14      Reporte No. 35      SEMANA No. 41**  
**Del 5 al 12 de julio de 2014      -      Días corrientes de zafra: 254**



**1er. ESTIMADO 2013/14 - REPORTE DE LA SEMANA 41 - PRESENTACIÓN POR CONSORCIO 2/**

CONSORCIO	REAL ZAFRA 2013/14			1er. ESTIMADO 2013/14			° CUMPLIMIENTO (REAL / ESTIMADO)		
	Caña Molida	Azúcar Física	Rend. de Fábrica	Caña Molida	Azúcar Física	Rend. de Fábrica	Caña Molida	Azúcar Física Real	Rend. Fábrica
	(t)	(t)	%	(t)	(t)	(%)	%	%	%
<b>TOTAL</b>	<b>21,638</b>	<b>3,810</b>	<b>17.61</b>	<b>35,896</b>	<b>3,254</b>	<b>9.07</b>	<b>60.28</b>	<b>117.08</b>	<b>194.24</b>
G. AZUCARERO MÉXICO (4) *	17,202	2,350	13.66	-	-	-	-	-	-
LOS MOCHIS *	3,257	619	18.99	-	-	-	-	-	-
BETA SAN MIGUEL (6) *	1,178	842	71.48	-	-	-	-	-	-
PANTALEÓN ***	-	-	-	35,896	3,254	9.07	-	-	-

**1er. ESTIMADO 2013/14 - REPORTE ACUMULADO A LA SEMANA 41 - PRESENTACIÓN POR CONSORCIO 2/**

CONSORCIO	REAL ZAFRA 2013/14			1er. ESTIMADO 2013/14			° CUMPLIMIENTO (REAL / ESTIMADO)		
	Caña Molida	Azúcar Física Real	Rend. Fábrica	Caña Molida	Azúcar Física Real	Rend. Fábrica	Caña Molida	Azúcar Física Real	Rend. Fábrica
	(t)	(t)	%	(t)	(t)	%	%	%	%
<b>TOTAL</b>	<b>54,327,766</b>	<b>6,020,479</b>	<b>11.08</b>	<b>58,037,805</b>	<b>6,695,300</b>	<b>11.54</b>	<b>93.61</b>	<b>89.92</b>	<b>96.06</b>
FEESA (9) *	11,102,098	1,340,712	12.08	11,255,803	1,359,831	12.08	98.63	98.59	99.96
BETA SAN MIGUEL (6) *	7,213,153	753,629	10.45	8,079,287	908,143	11.24	89.28	82.99	92.95
ZUCARMEX (5) *	4,809,698	545,281	11.34	5,043,828	617,487	12.24	95.36	88.31	92.61
G. AZUCARERO MÉXICO (4) *	4,237,666	455,654	10.75	4,014,123	460,616	11.47	105.57	98.92	93.70
SANTOS (5) *	4,087,480	449,562	11.00	4,405,302	511,705	11.62	92.79	87.86	94.69
PIASA (2) *	3,810,461	440,286	11.55	3,806,195	430,105	11.30	100.11	102.37	102.25
SÁENZ (3) *	3,379,828	347,821	10.29	3,750,049	430,919	11.49	90.13	80.72	89.56
PORRES (3) *	3,053,232	311,749	10.21	3,215,197	344,007	10.70	94.96	90.62	95.43
LA MARGARITA (3) *	2,423,762	279,319	11.52	2,522,091	297,039	11.78	96.10	94.03	97.85
G. AZUCAR. DEL TRÓPICO (2) *	2,131,108	238,076	11.17	2,300,000	265,620	11.55	92.66	89.63	96.73
MOTZORONGO (2) *	1,741,375	186,083	10.69	1,920,967	212,697	11.07	90.65	87.49	96.51
PUGA *	1,435,757	164,072	11.43	1,533,200	184,000	12.00	93.64	89.17	95.22
PANTALEÓN ***	1,375,554	141,476	10.28	1,650,000	192,000	11.64	83.37	73.69	88.39
FANJUL *	966,061	106,126	10.99	1,054,000	116,109	11.02	91.66	91.40	99.72
MENCHACA *	838,323	102,037	12.17	758,863	97,151	12.80	110.47	105.03	95.07
GARCÍA GONZÁLEZ (3) *	792,022	72,355	9.14	1,276,455	117,296	9.19	62.05	61.69	99.41
PERNO *	501,443	52,424	10.45	555,000	63,730	11.48	90.35	82.26	91.05
LOS MOCHIS *	227,812	15,146	6.65	447,600	42,074	9.40	50.90	36.00	70.73

NOTA: \*El consorcio / ingenio ha concluido la zafra, por lo que el indicador es *Grado de Cumplimiento* respecto de los proyectado en el Estimado de Producción.

**REPORTE DE AVANCE DE PRODUCCIÓN DE CAÑA Y AZÚCAR**

**Ciclo azucarero 2013/14      Reporte No. 35      SEMANA No. 41**  
**Del 5 al 12 de julio de 2014      -      Días corrientes de zafra: 254**



**GRADO DE AVANCE 1er. ESTIMADO 2013/14 - REPORTE ACUMULADO A LA SEMANA 41 - PRESENTACIÓN POR CONSORCIO 2/**

CONSORCIO	REAL ZAFRA 2013/14 (ACUMULADO)			TOTAL 1er. ESTIMADO 2013/14			° AVANCE (REAL vs. TOT. EST.)		
	Sup. Indust.	Caña Molida	Azúcar Física	Sup. Indust.	Caña Molida	Azúcar Física	Sup. Indust.	Caña Molida	Azúcar Física
	(ha)	(t)	(t)	(ha)	(t)	(t)	%		
<b>TOTAL</b>	<b>790,231</b>	<b>54,327,766</b>	<b>6,020,479</b>	<b>819,064</b>	<b>58,037,815</b>	<b>6,695,310</b>	<b>96.48</b>	<b>93.61</b>	<b>89.92</b>
FEESA (9) *	155,348	11,102,098	1,340,712	150,617	11,255,803	1,359,841	103.14	98.63	98.59
BETA SAN MIGUEL (6) *	114,882	7,213,153	753,629	123,868	8,079,287	908,145	92.75	89.28	82.99
ZUCARMEX (5) *	55,559	4,809,698	545,281	55,330	5,043,828	617,487	100.41	95.36	88.31
G. AZUCARERO MÉXICO (4) *	57,668	4,237,666	455,654	56,414	4,014,125	460,616	102.22	105.57	98.92
SANTOS (5) *	66,328	4,087,480	449,562	68,419	4,405,302	511,704	96.94	92.79	87.86
PIASA (2) *	64,733	3,810,461	440,286	63,616	3,806,194	430,105	101.76	100.11	102.37
SÁENZ (3) *	41,899	3,379,828	347,821	51,874	3,750,049	430,917	80.77	90.13	80.72
PORRES (3) *	41,867	3,053,232	311,749	39,733	3,215,205	344,007	105.37	94.96	90.62
LA MARGARITA (3) *	41,314	2,423,762	279,319	40,883	2,522,091	297,041	101.05	96.10	94.03
G. AZUCAR. DEL TRÓPICO (2) *	29,862	2,131,108	238,076	28,749	2,300,000	265,621	103.87	92.66	89.63
MOTZORONGO (2) *	26,938	1,741,375	186,083	29,031	1,920,967	212,697	92.79	90.65	87.49
PUGA *	19,325	1,435,757	164,072	20,821	1,533,200	184,000	92.81	93.64	89.17
PANTALEÓN ** *	17,062	1,375,554	141,476	20,414	1,650,000	192,000	83.58	83.37	73.69
FANJUL *	15,151	966,061	106,126	14,659	1,054,000	116,109	103.36	91.66	91.40
MENCHACA *	11,094	838,323	102,037	11,151	758,863	97,151	99.49	110.47	105.03
GARCÍA GONZÁLEZ (3) *	11,713	792,022	72,355	19,462	1,276,455	117,296	60.18	62.05	61.69
PERNO *	8,568	501,443	52,424	8,359	555,000	63,729	102.50	90.35	82.26
LOS MOCHIS *	6,986	227,812	15,146	7,437	447,600	42,074	93.94	50.90	36.00

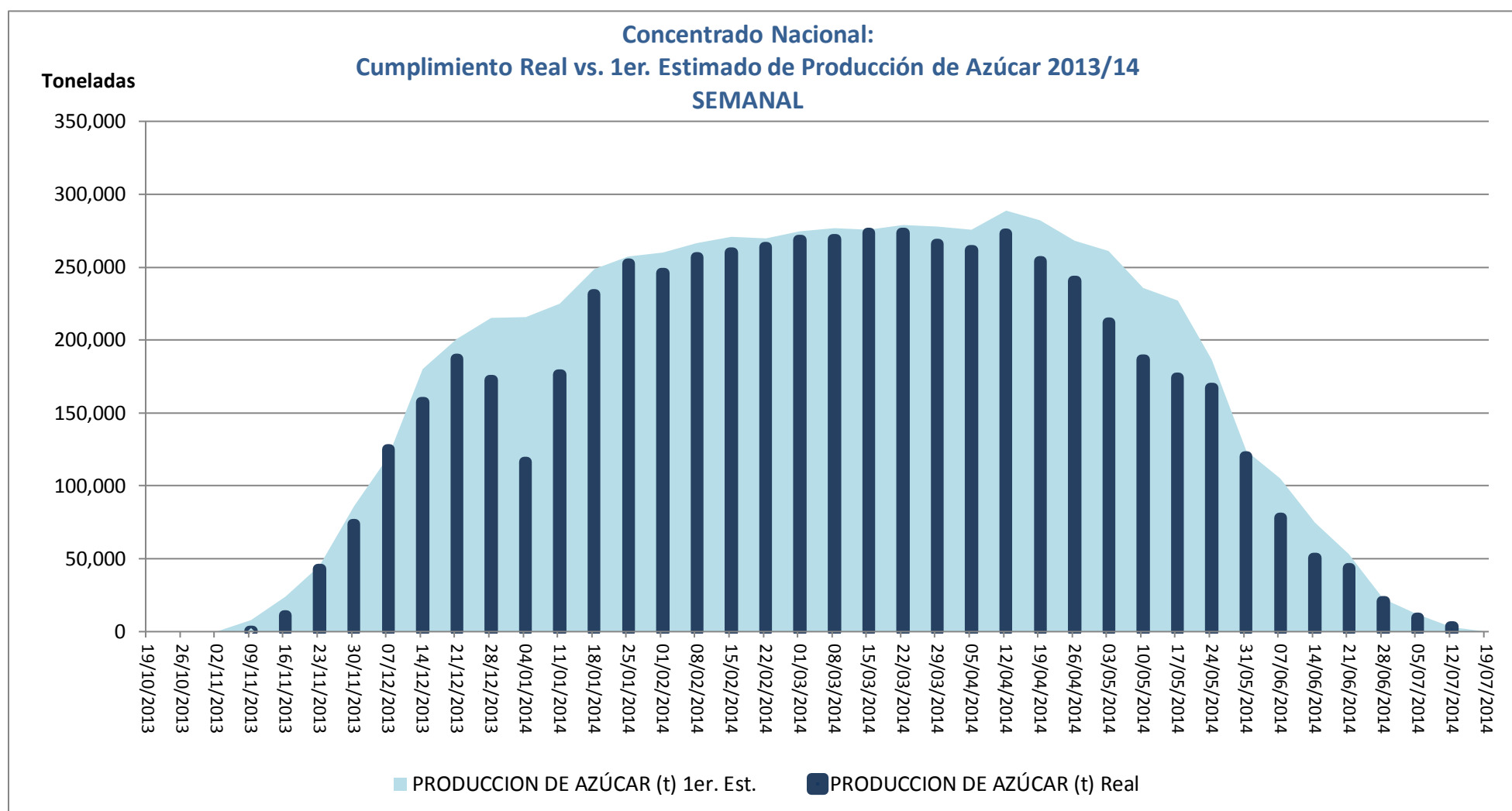
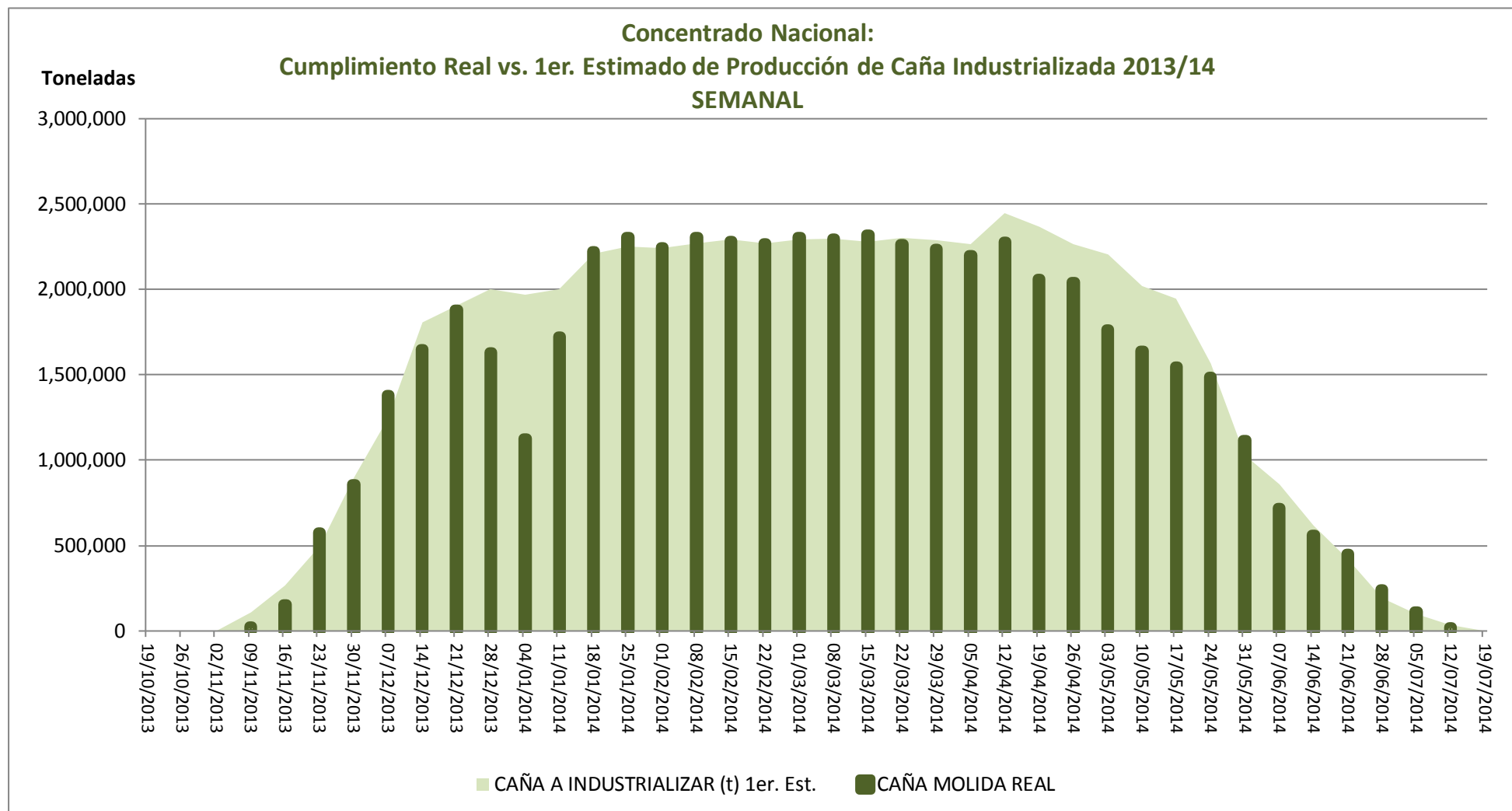
NOTA: \*El consorcio / ingenio ha concluido la zafra, por lo que el indicador es Grado de Cumplimiento respecto de los proyectado en el Estimado de Producción.

**REPORTE DE AVANCE DE PRODUCCIÓN DE CAÑA Y AZÚCAR**

**Ciclo azucarero 2013/14      Reporte No. 35      SEMANA No. 41**  
**Del 5 al 12 de julio de 2014      -      Días corrientes de zafra: 254**



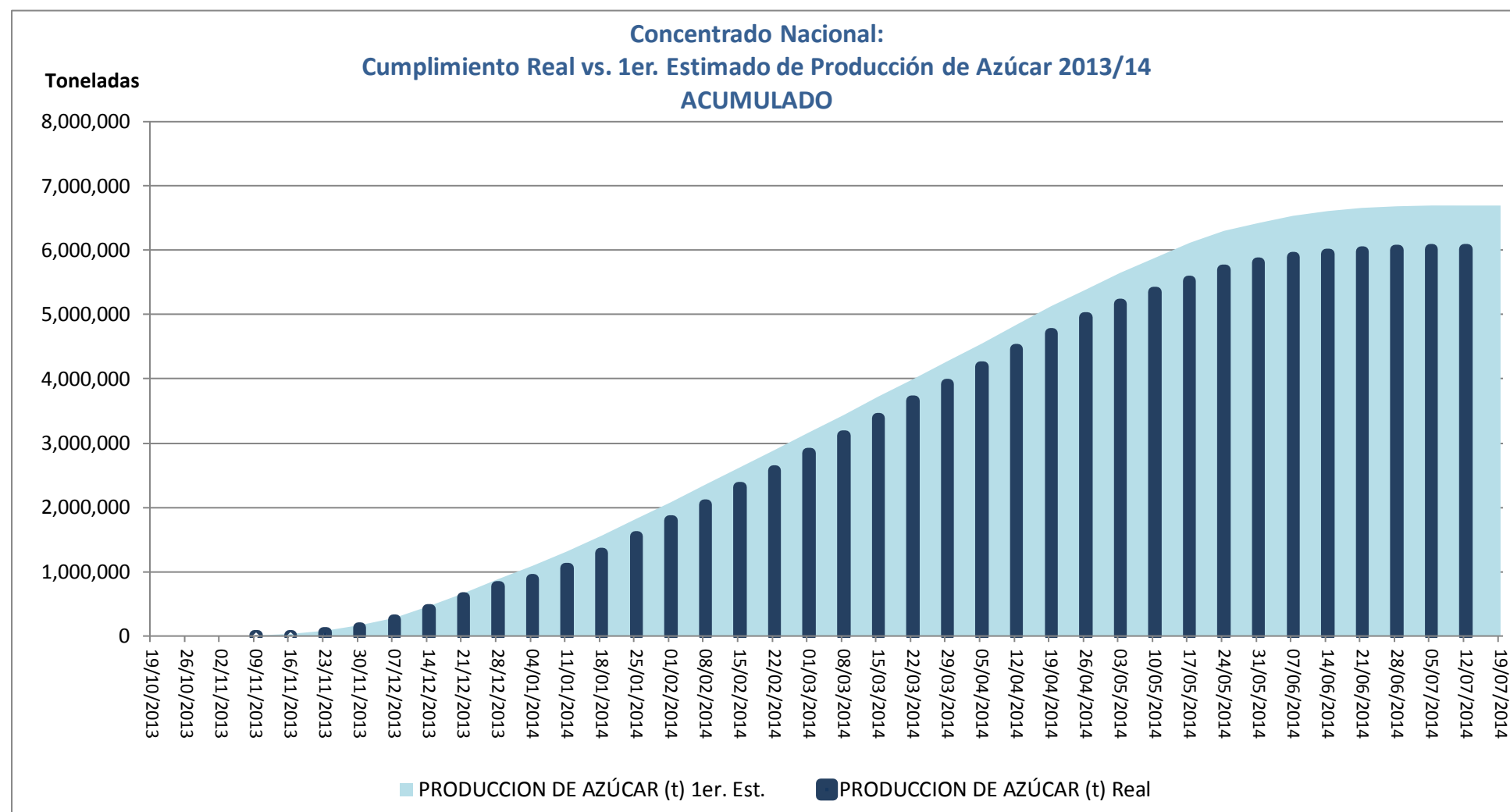
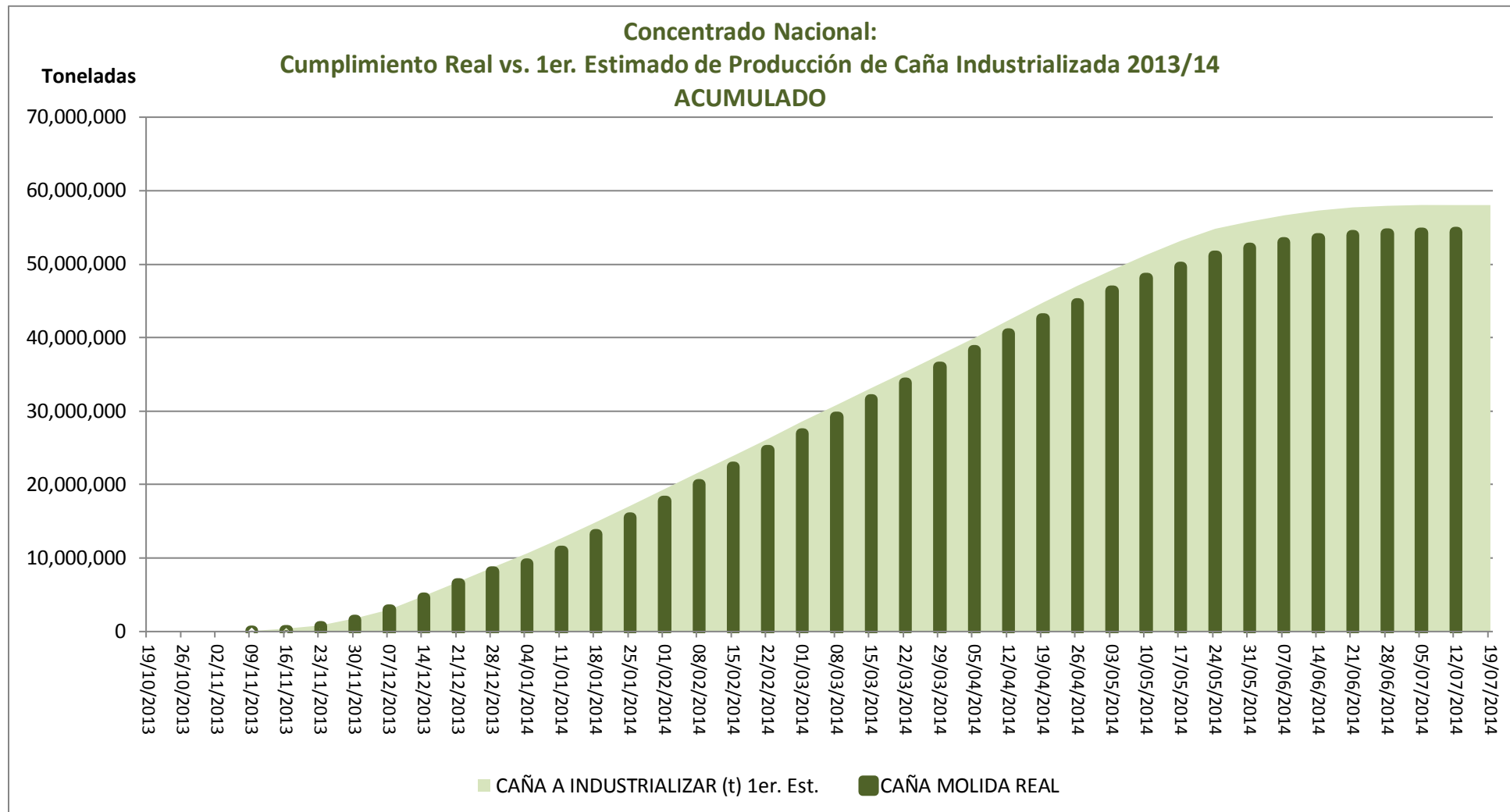
**ANEXO**  
**COMPARATIVO AVANCE REAL Y 1er. ESTIMADO**





**REPORTE DE AVANCE DE PRODUCCIÓN DE CAÑA Y AZÚCAR**

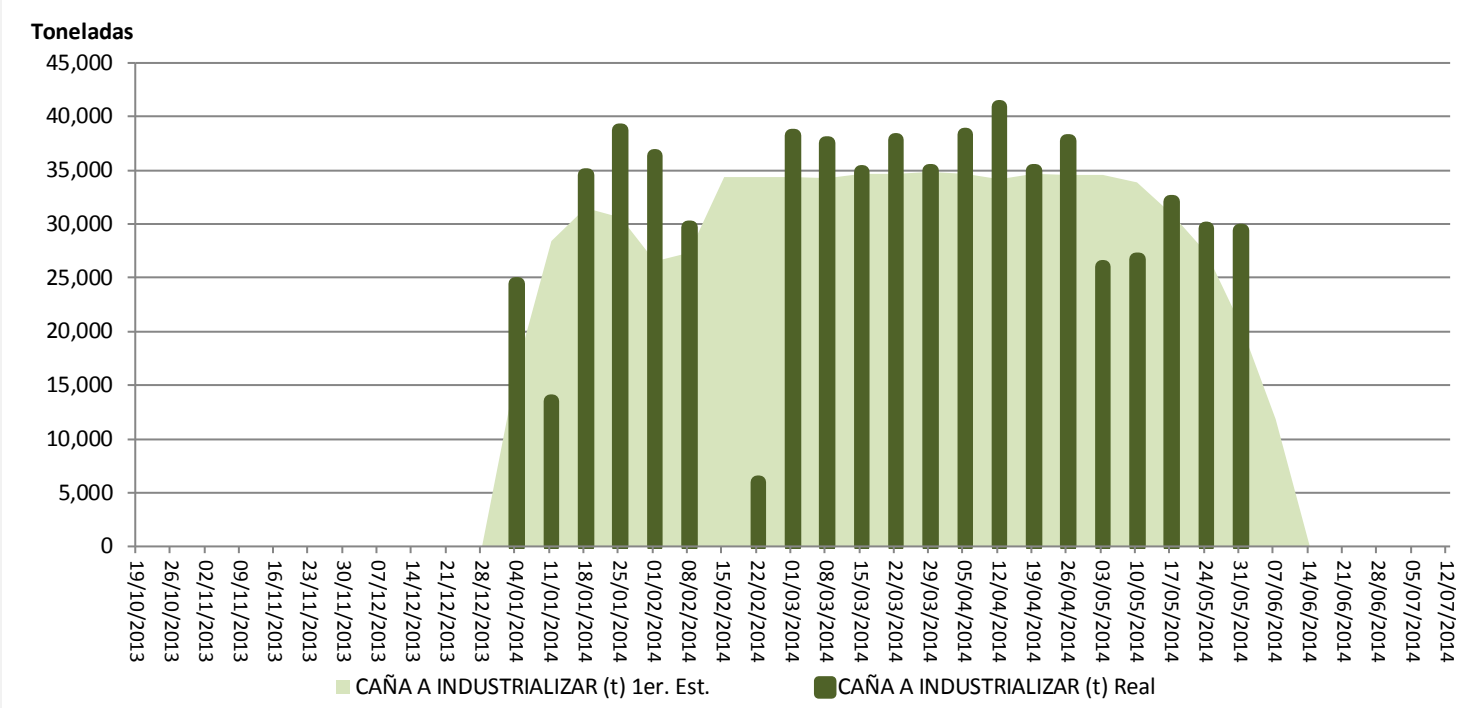
**Ciclo azucarero 2013/14      Reporte No. 35      SEMANA No. 41**  
**Del 5 al 12 de julio de 2014      -      Días corrientes de zafra: 254**



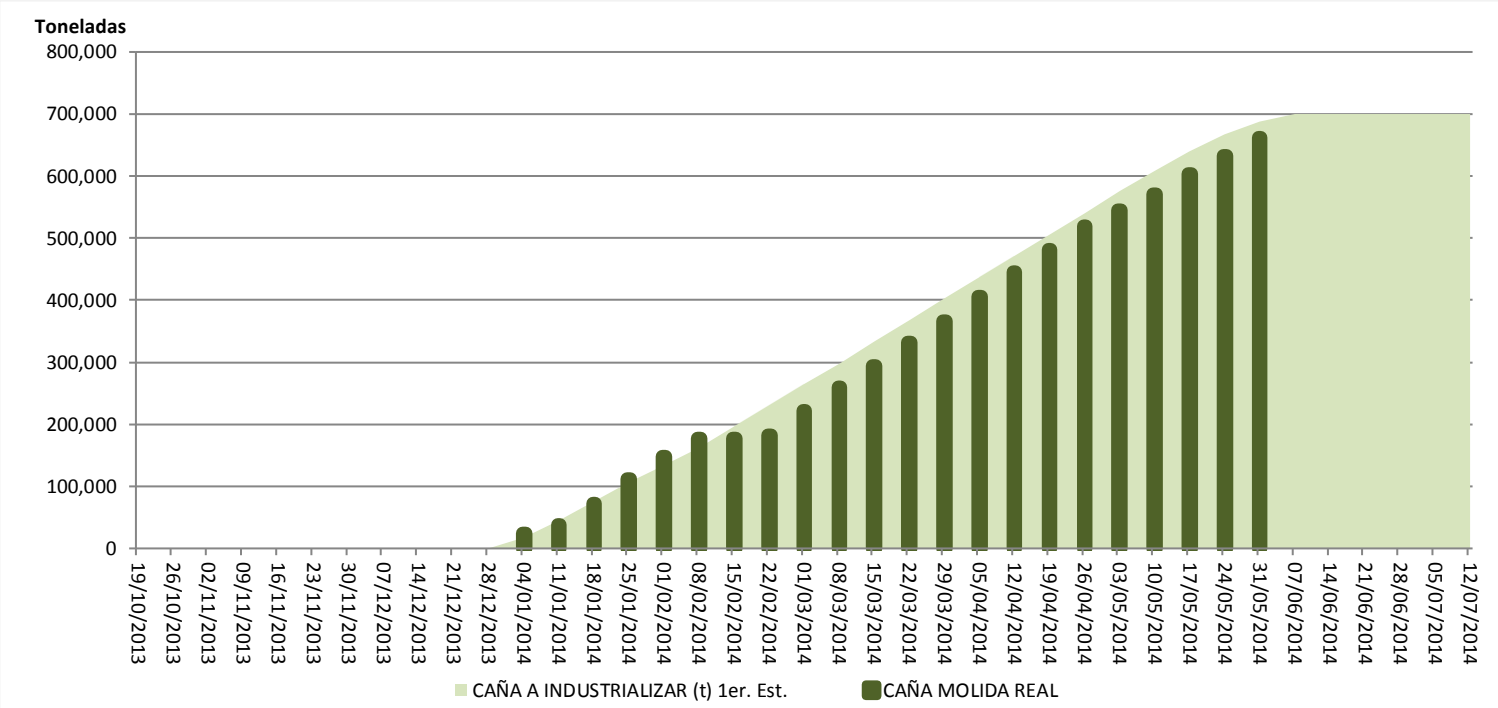


**ANEXO COMPARATIVO AVANCE REAL VS. 1er. Estimado POR ESTADO**

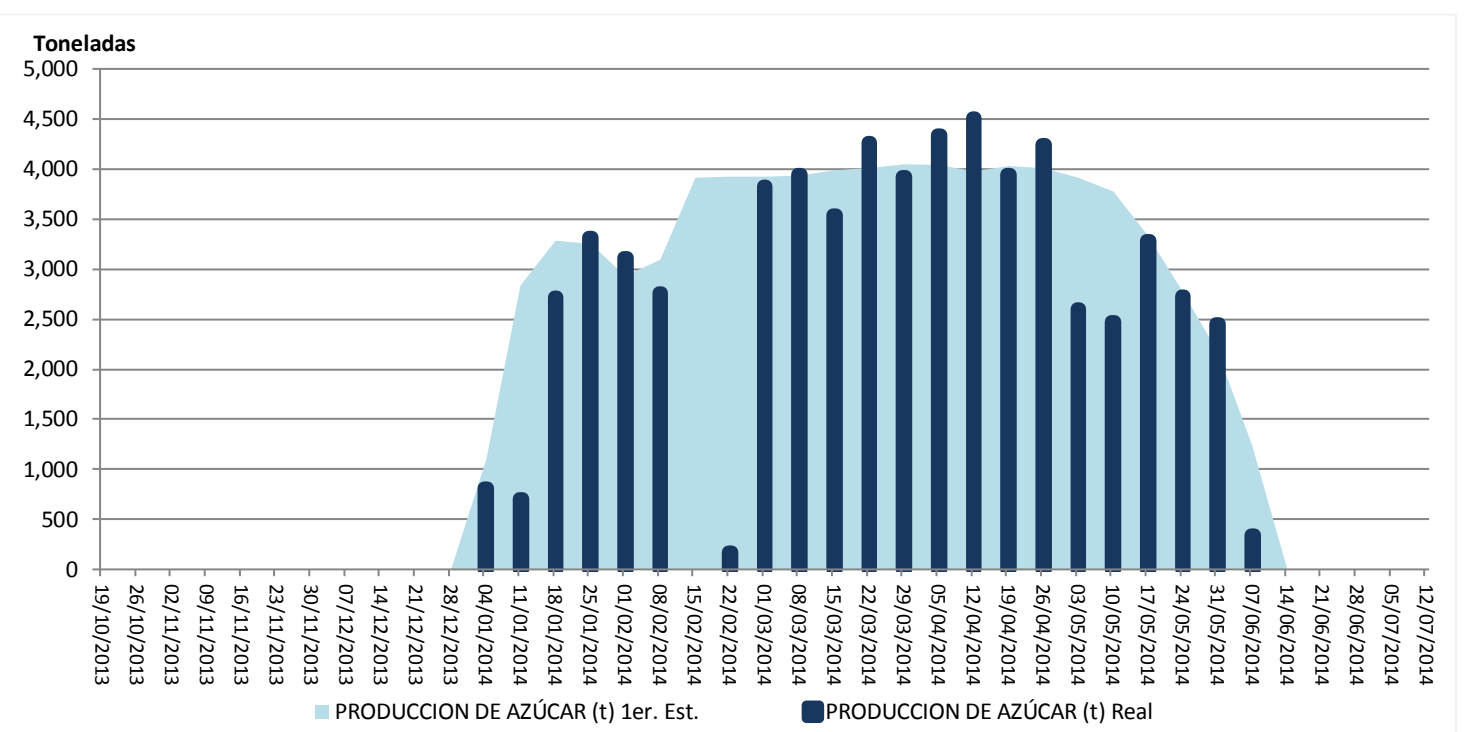
**Campeche: Cumplimiento Real vs. 1er. Estimado de Caña Industrializada 2013/14 - SEMANAL**



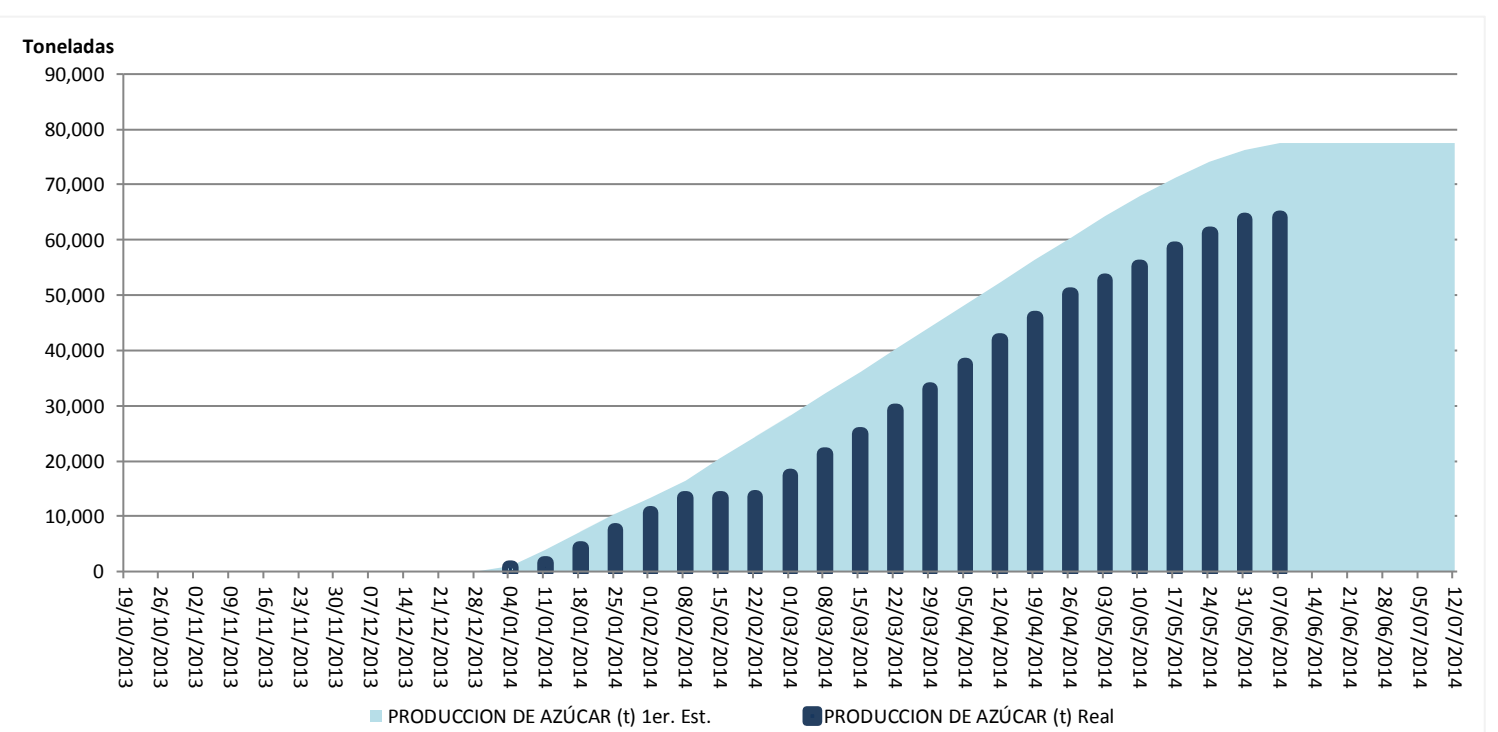
**Campeche: Cumplimiento Real vs. 1er. Estimado de Caña Industrializada 2013/14 - ACUMULADO**



**Campeche: Cumplimiento Real vs. 1er. Estimado de Producción de Azúcar 2013/14 - SEMANAL**



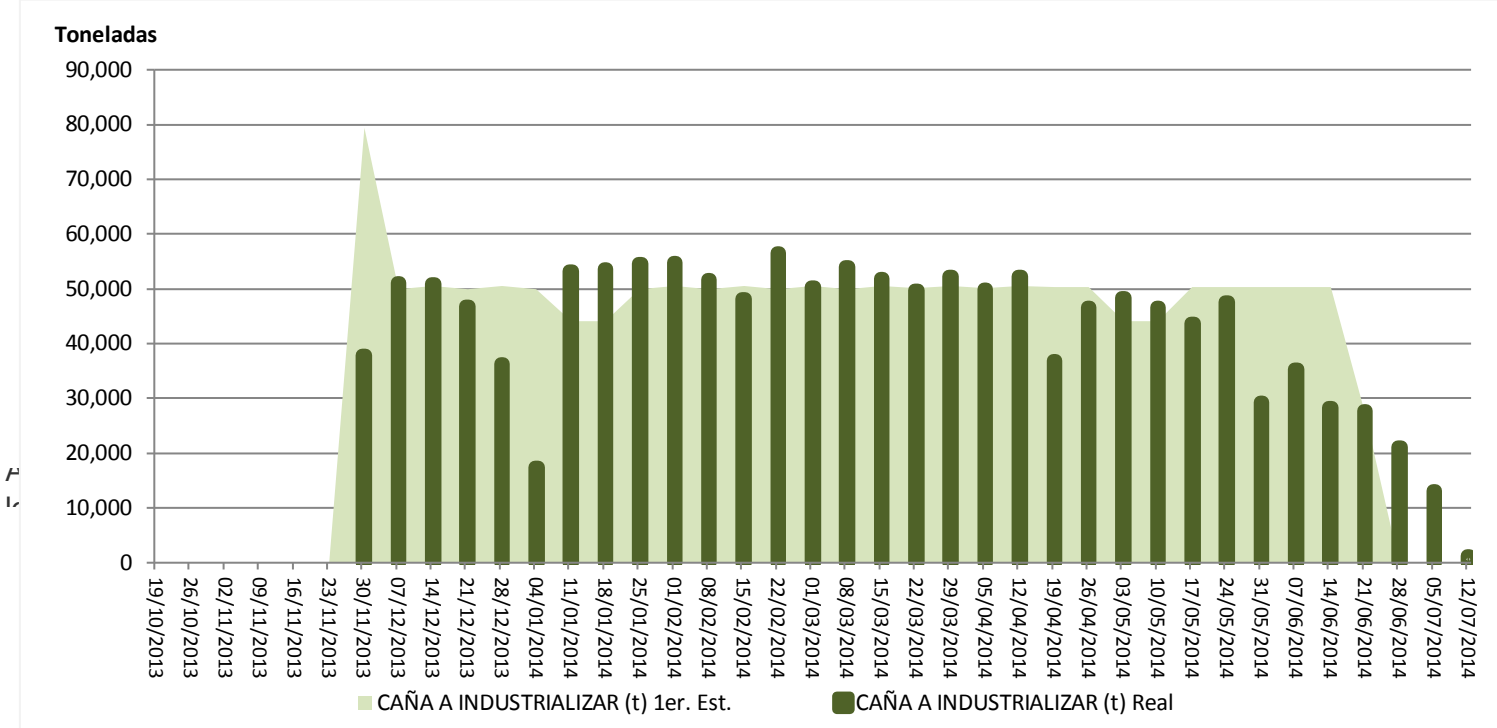
**Campeche: Cumplimiento Real vs. 1er. Estimado de Producción de Azúcar 2013/14 - ACUMULADO**



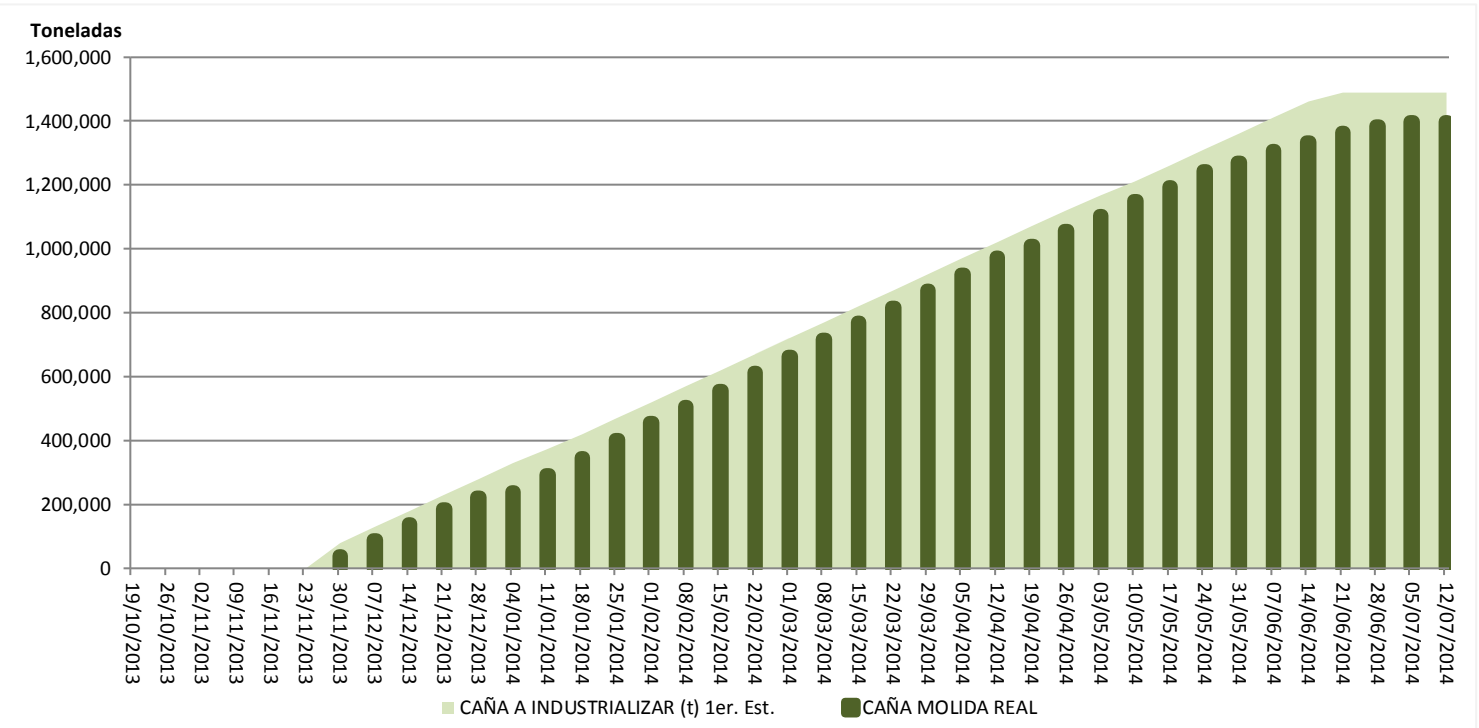


**ANEXO COMPARATIVO AVANCE REAL VS. 1er. Estimado POR ESTADO**

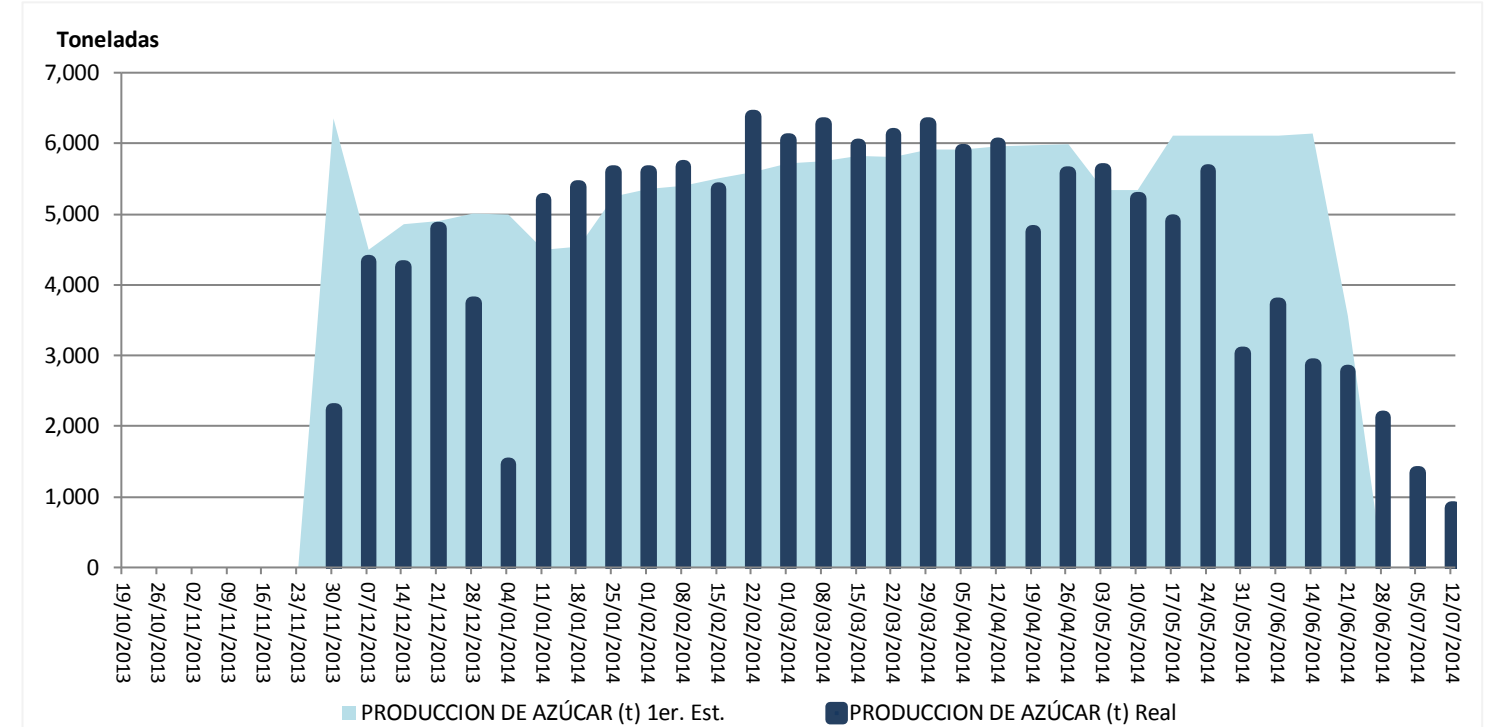
**Colima: Cumplimiento Real vs. 1er. Estimado de Caña Industrializada 2013/14 - SEMANAL**



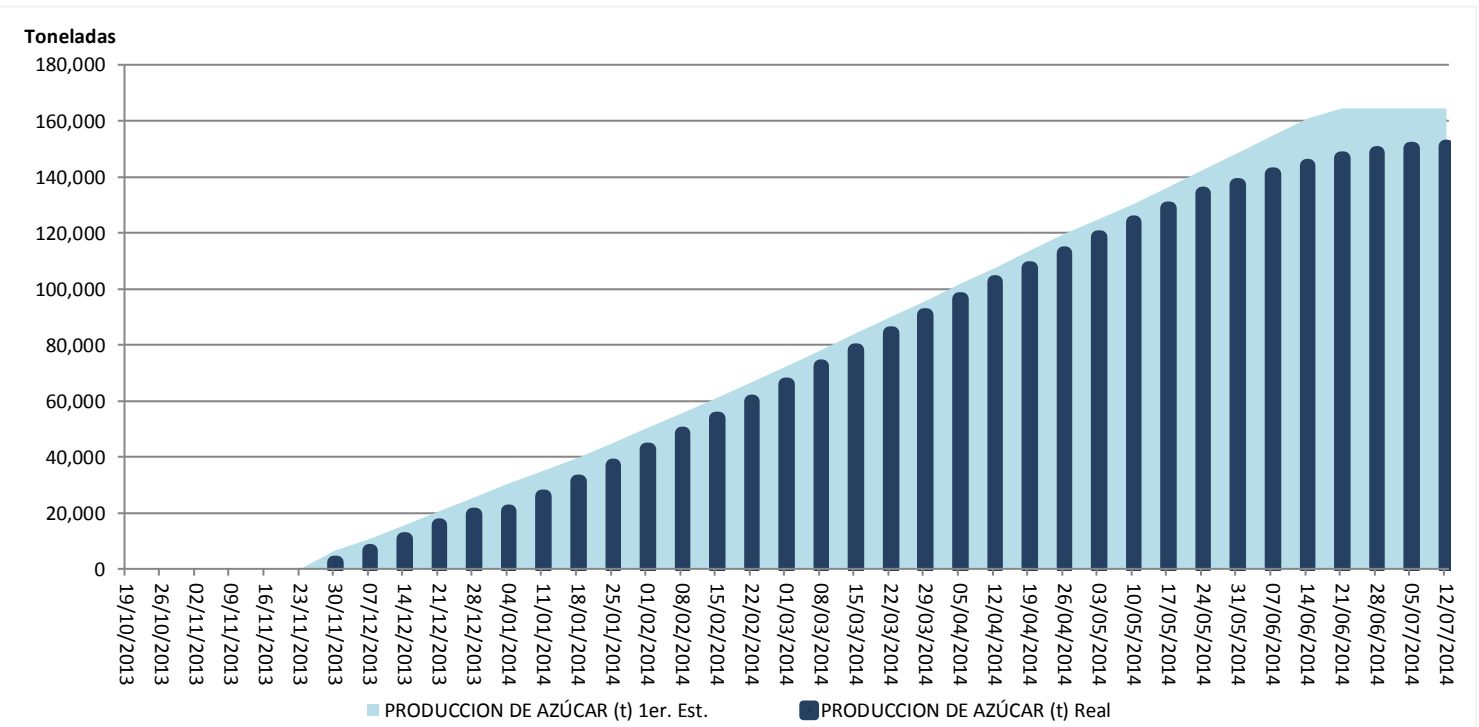
**Colima: Cumplimiento Real vs. 1er. Estimado de Caña Industrializada 2013/14 - ACUMULADO**



**Colima: Cumplimiento Real vs. 1er. Estimado de Producción de Azúcar 2013/14 - SEMANAL**



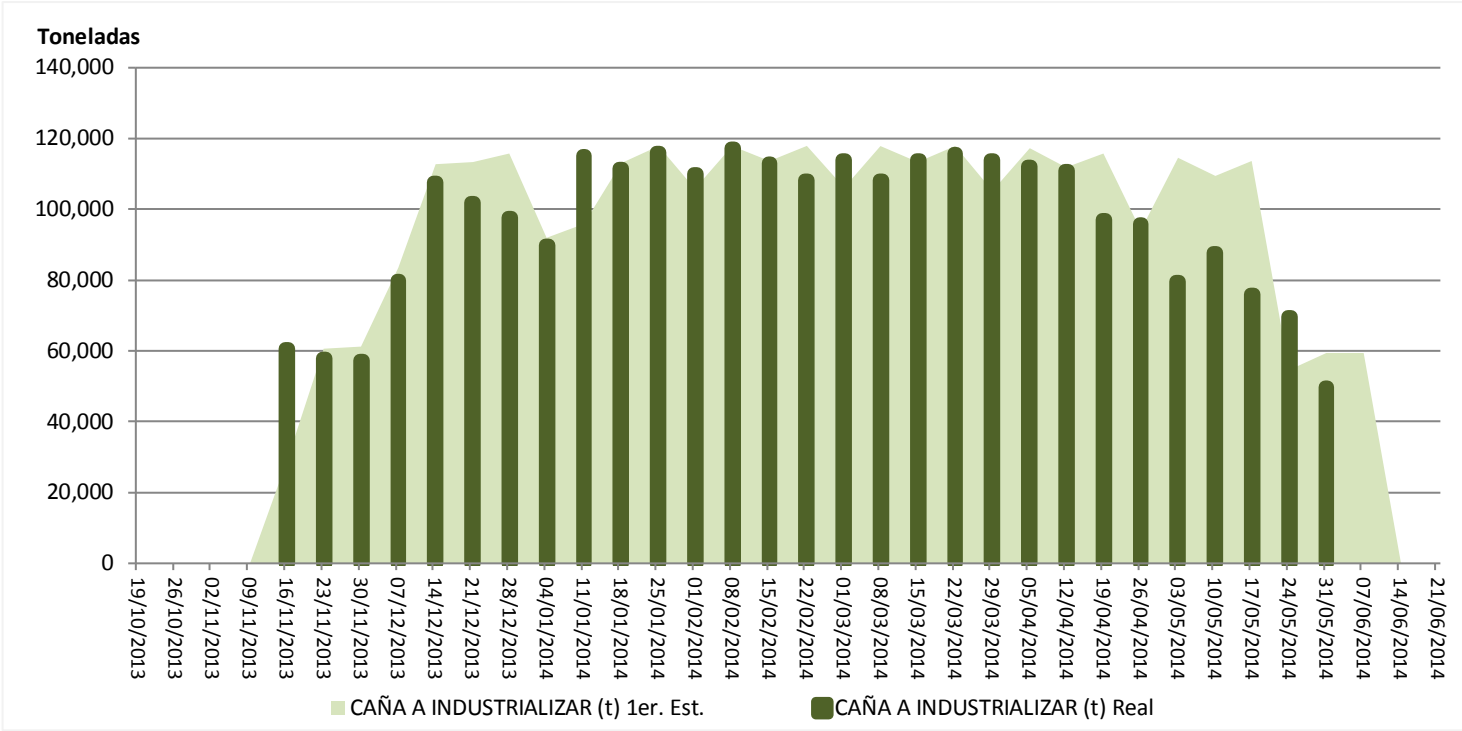
**Colima: Cumplimiento Real vs. 1er. Estimado de Producción de Azúcar 2013/14 - ACUMULADO**



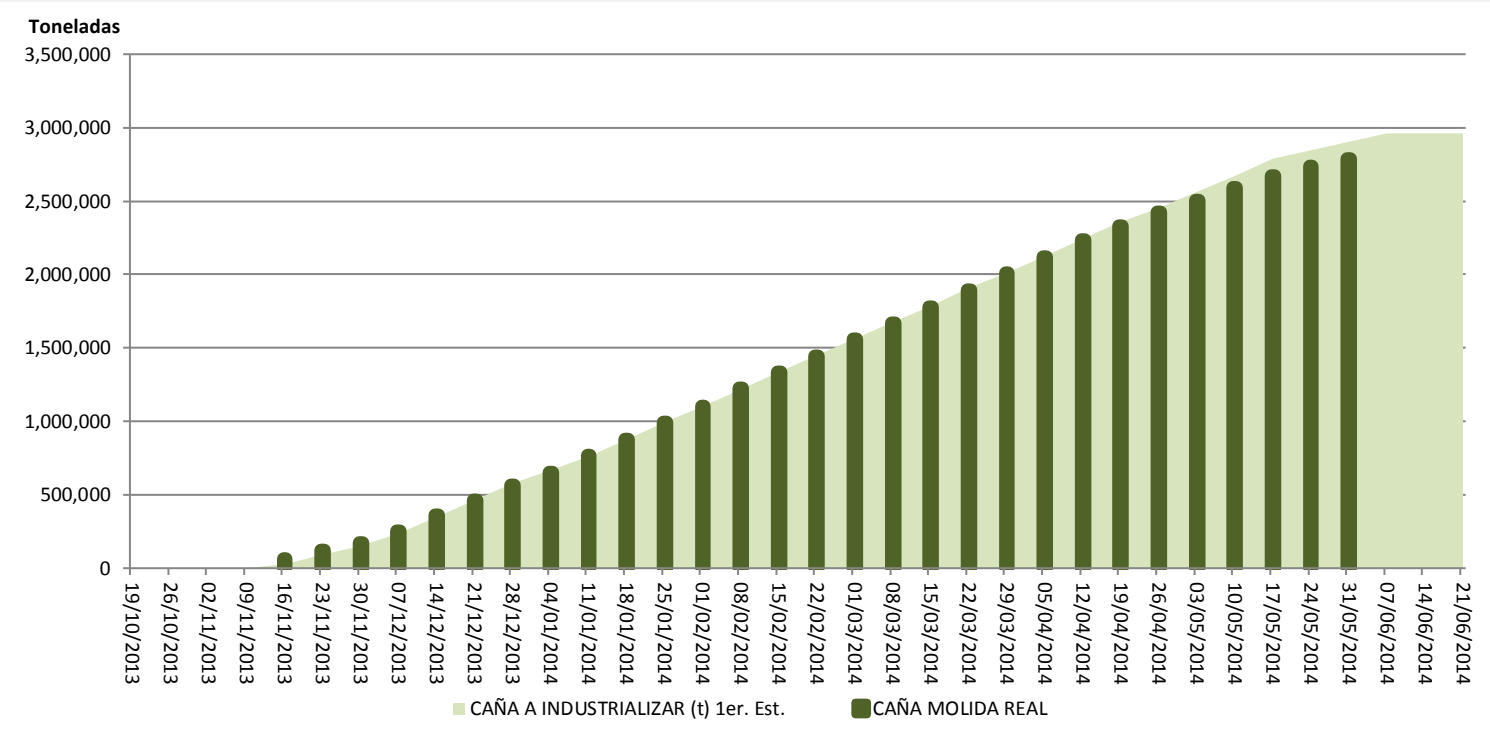


**ANEXO COMPARATIVO AVANCE REAL VS. 1er. Estimado POR ESTADO**

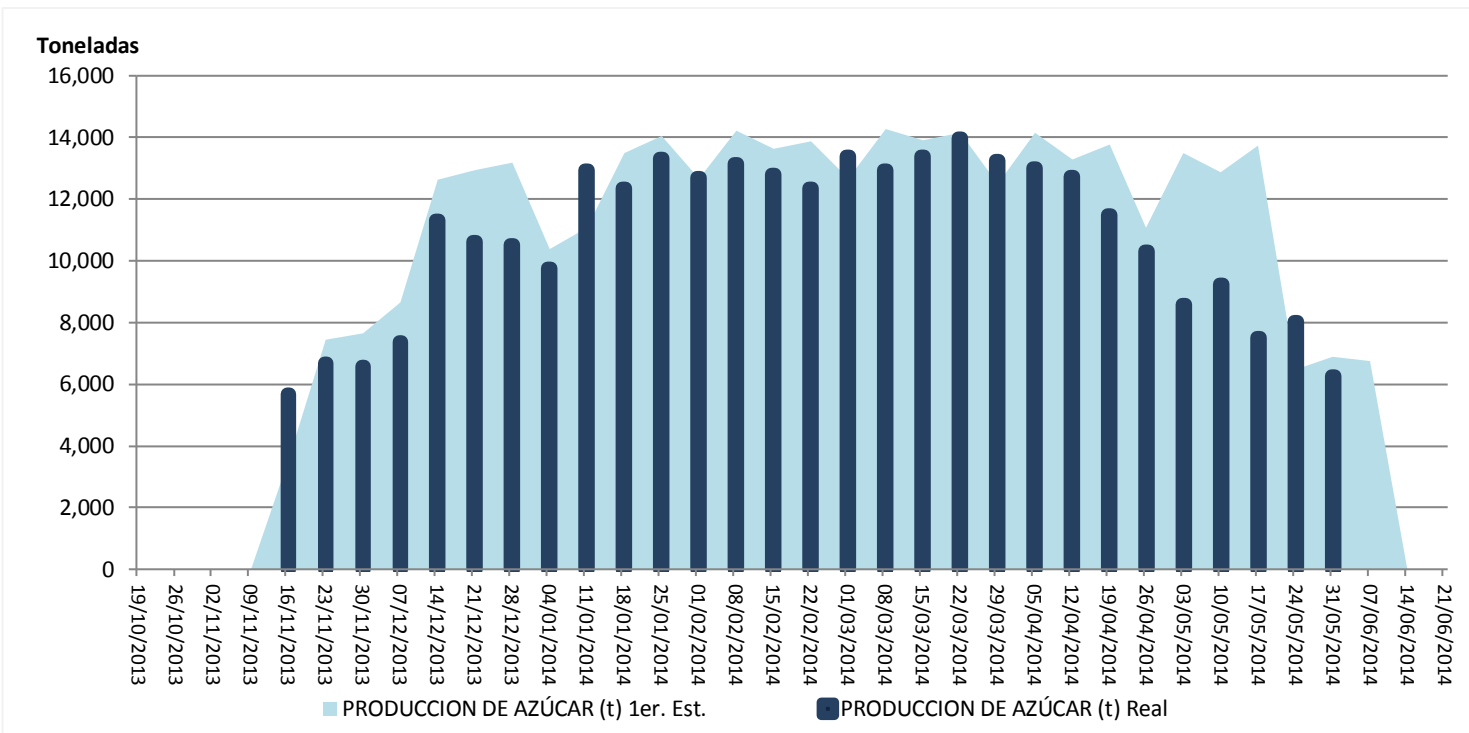
**Chiapas: Cumplimiento Real vs. 1er. Estimado de Caña Industrializada 2013/14 - SEMANAL**



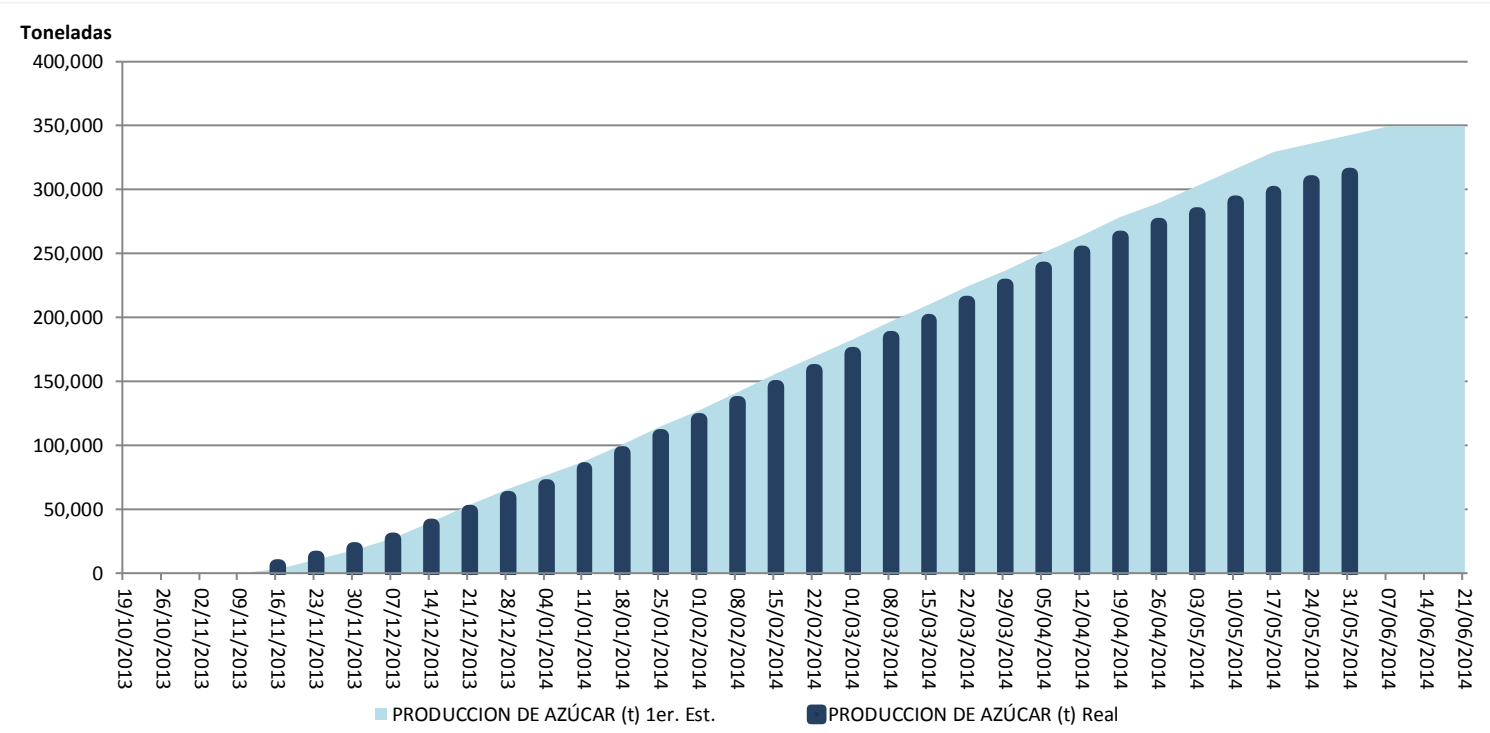
**Chiapas: Cumplimiento Real vs. 1er. Estimado de Caña Industrializada 2013/14 - ACUMULADO**



**Chiapas: Cumplimiento Real vs. 1er. Estimado de Producción de Azúcar 2013/14 - SEMANAL**



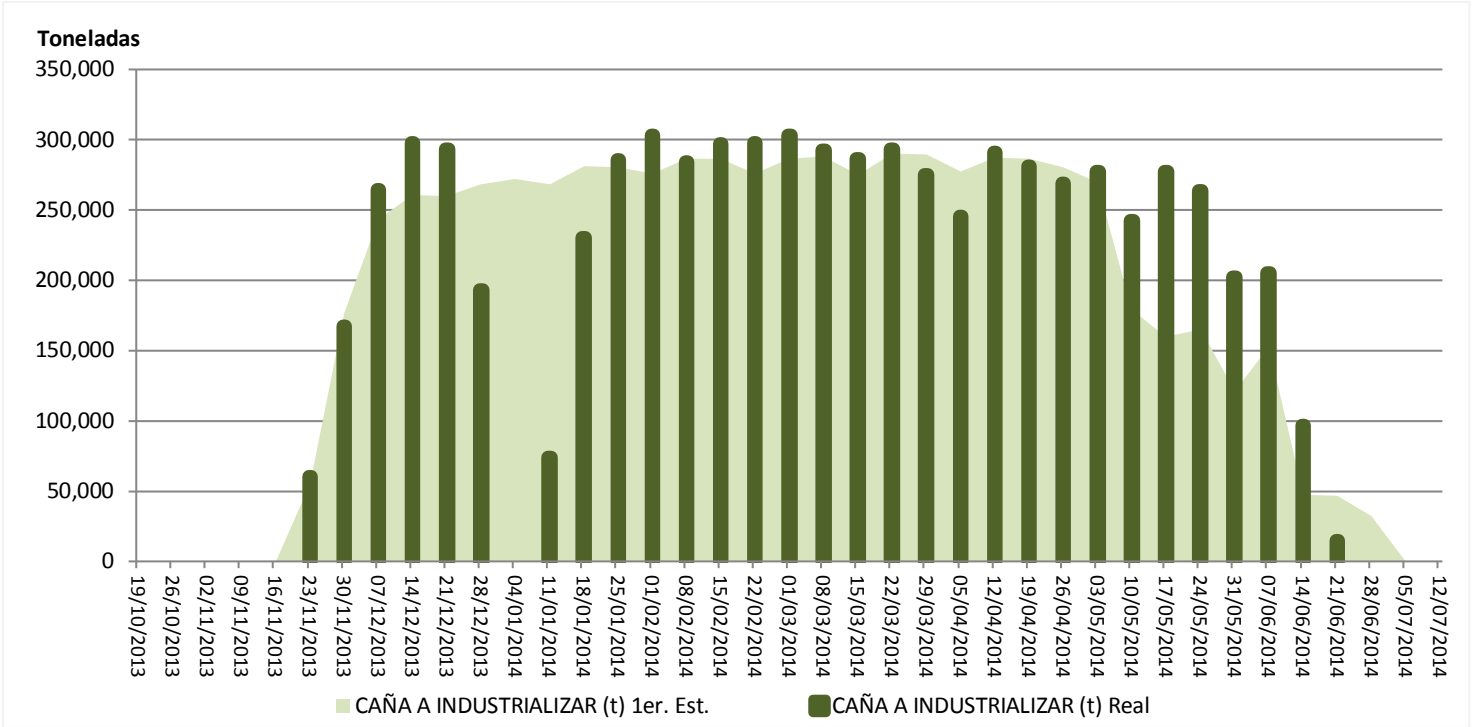
**Chiapas: Cumplimiento Real vs. 1er. Estimado de Producción de Azúcar 2013/14 - ACUMULADO**



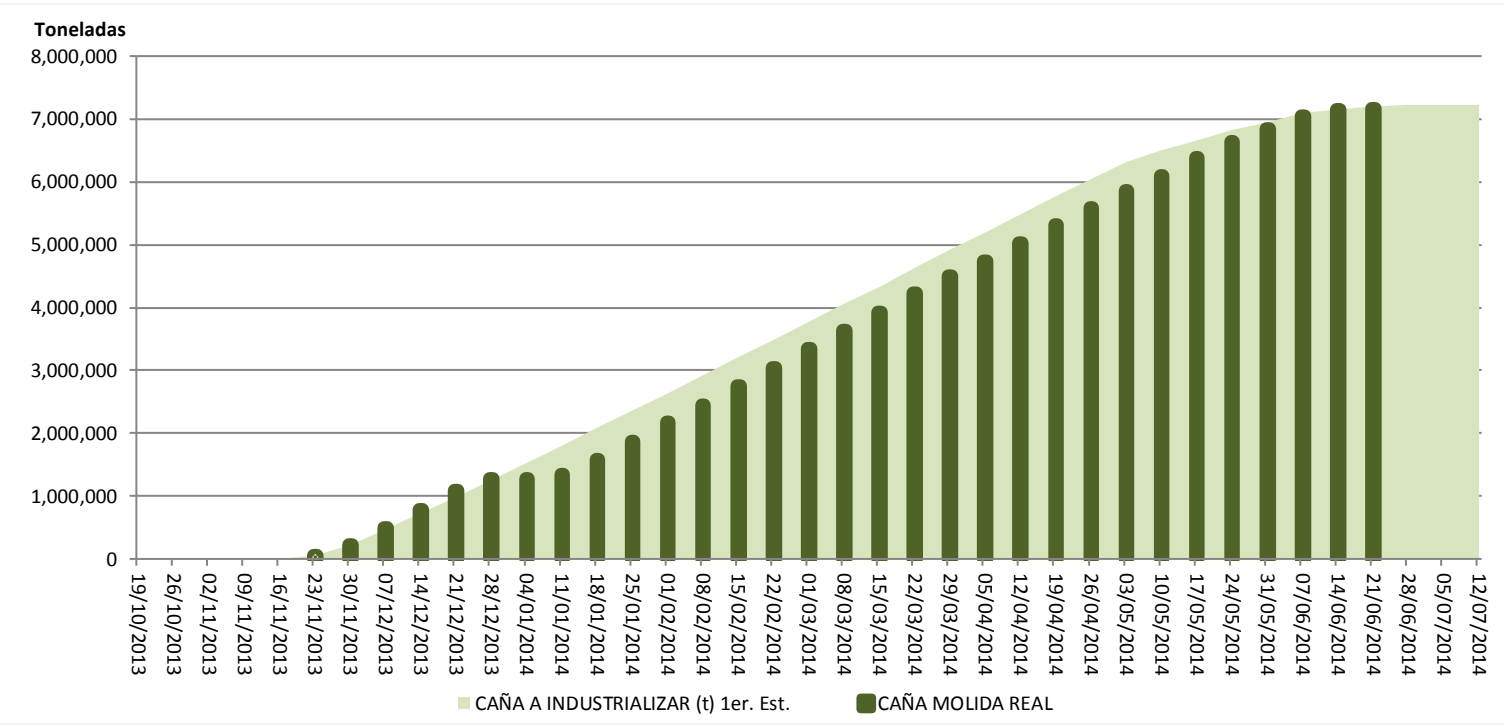


**ANEXO COMPARATIVO AVANCE REAL VS. 1er. Estimado POR ESTADO**

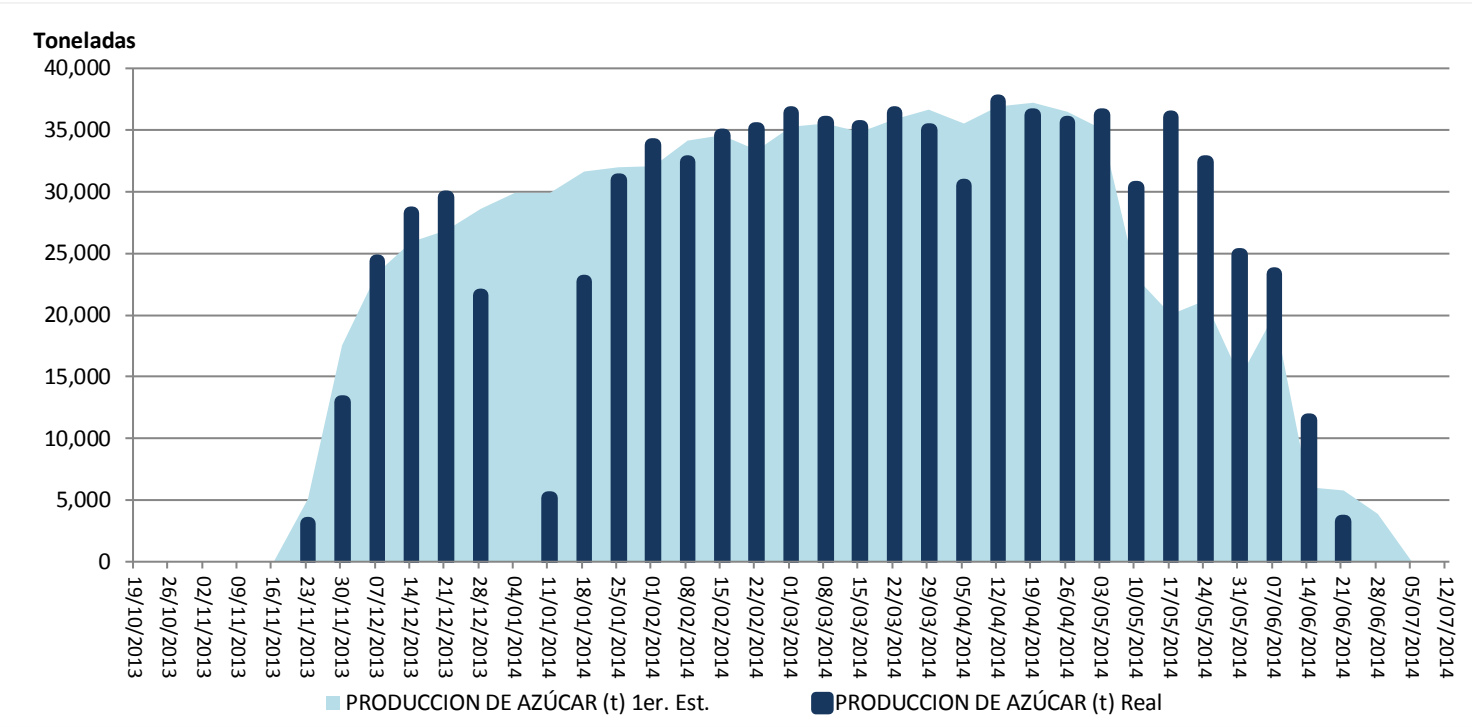
**Jalisco: Cumplimiento Real vs. 1er. Estimado de Caña Industrializada 2013/14 - SEMANAL**



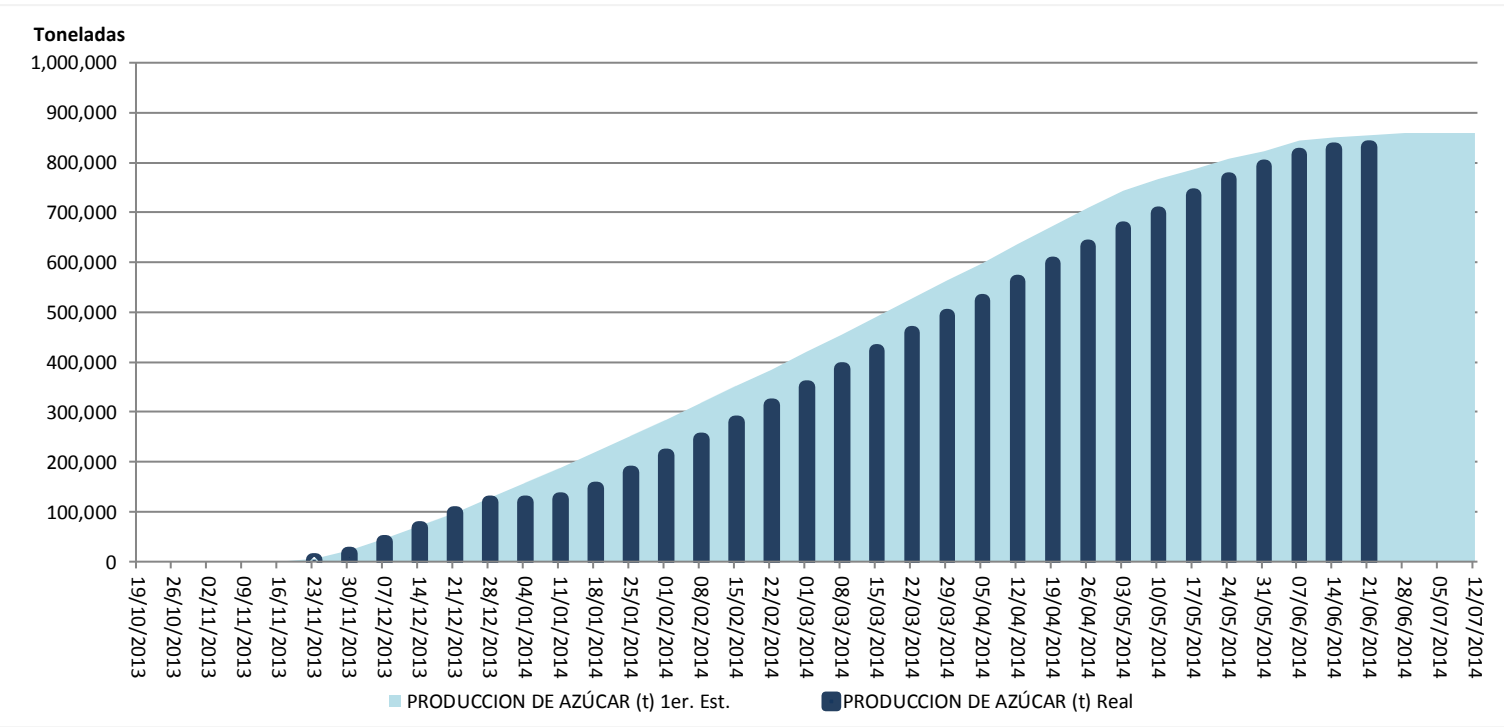
**Jalisco: Cumplimiento Real vs. 1er. Estimado de Caña Industrializada 2013/14 - ACUMULADO**



**Jalisco: Cumplimiento Real vs. 1er. Estimado de Producción de Azúcar 2013/14 - SEMANAL**



**Jalisco: Cumplimiento Real vs. 1er. Estimado de Producción de Azúcar 2013/14 - ACUMULADO**



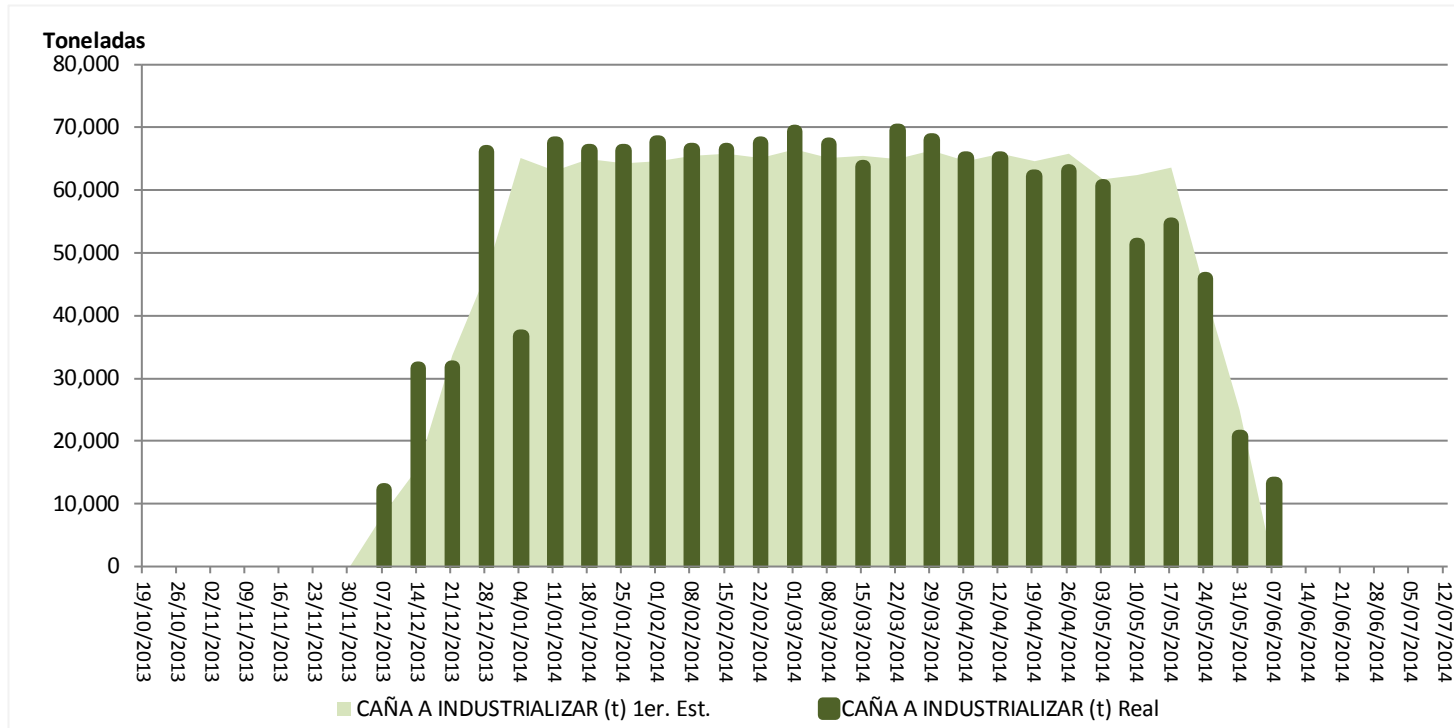
**REPORTE DE AVANCE DE PRODUCCIÓN DE CAÑA Y AZÚCAR**

**Ciclo azucarero 2013/14      Reporte No. 35      SEMANA No. 41**  
**Del 5 al 12 de julio de 2014      -      Días corrientes de zafra: 254**

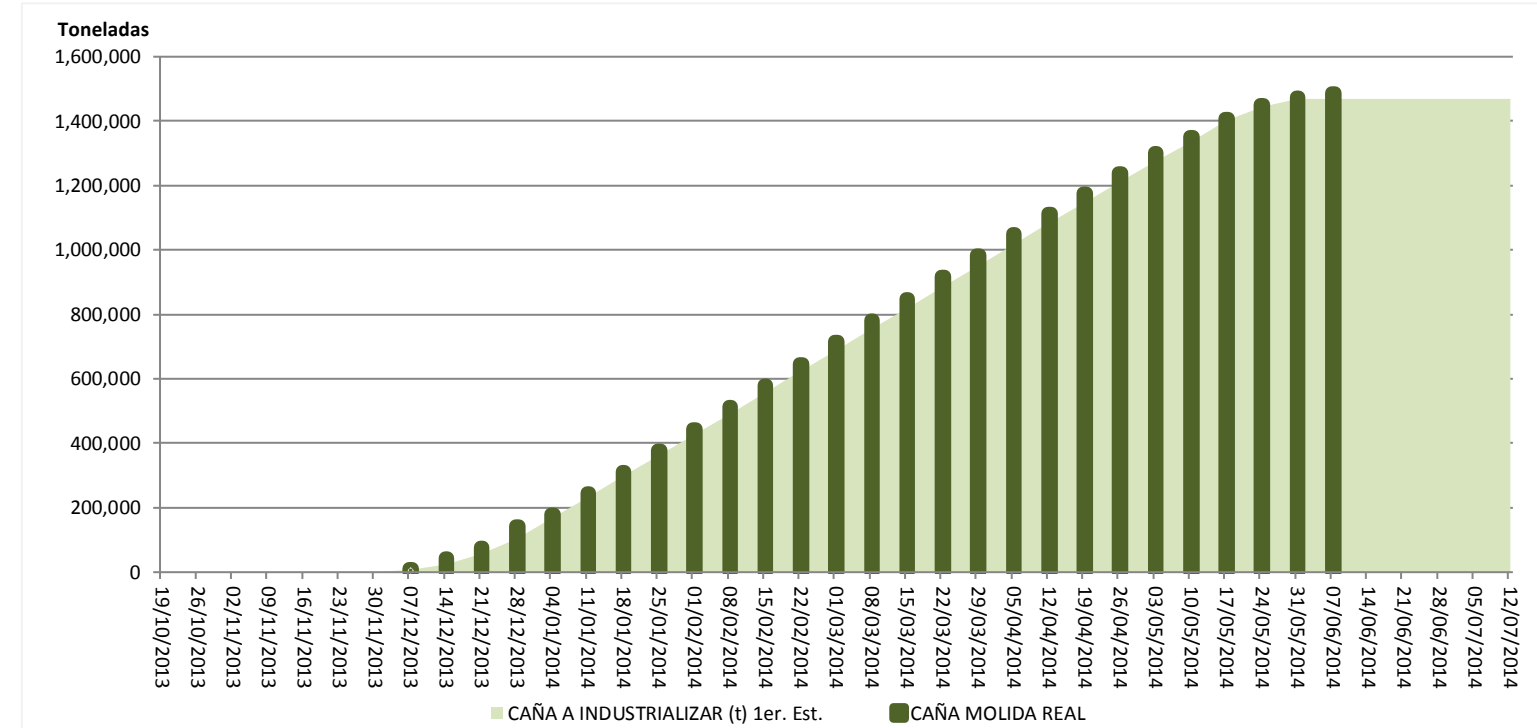


**ANEXO COMPARATIVO AVANCE REAL VS. 1er. Estimado POR ESTADO**

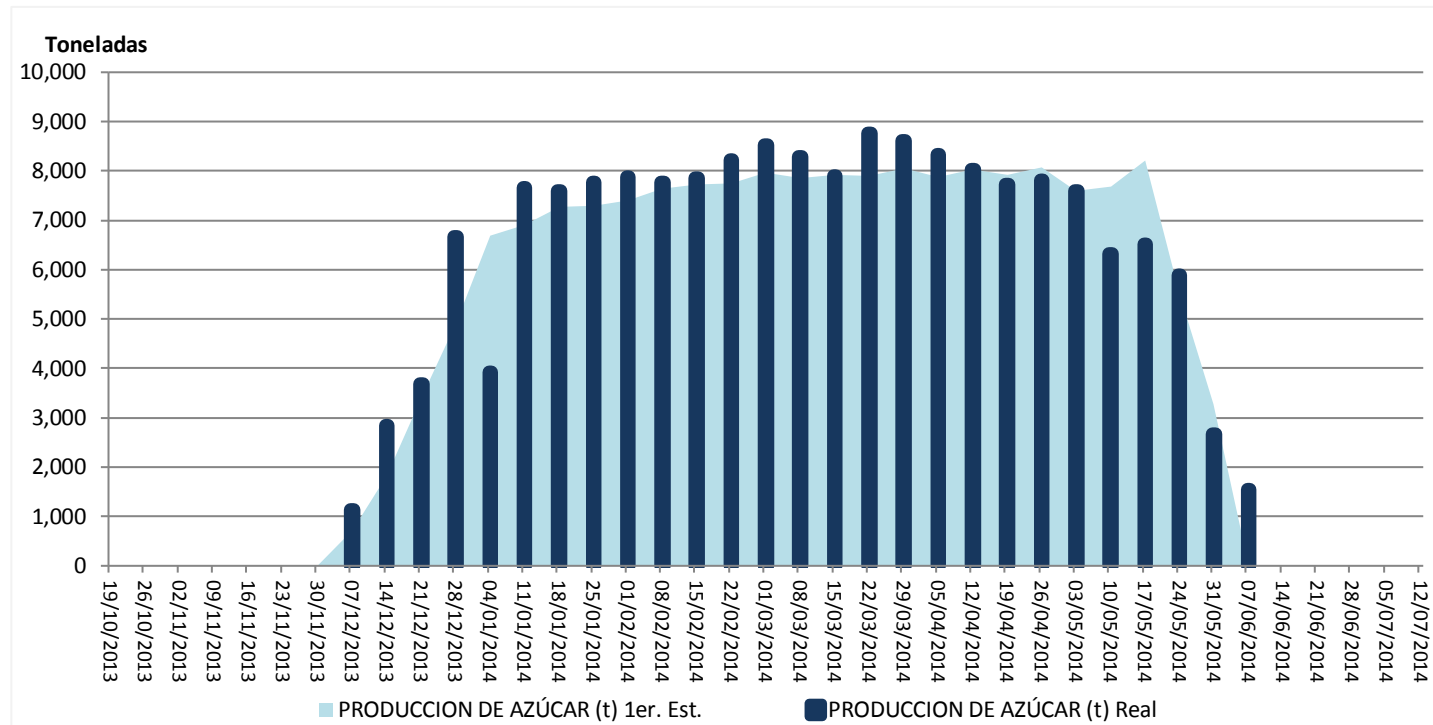
**Michoacán: Cumplimiento Real vs. 1er. Estimado de Caña Industrializada 2013/14 - SEMANAL**



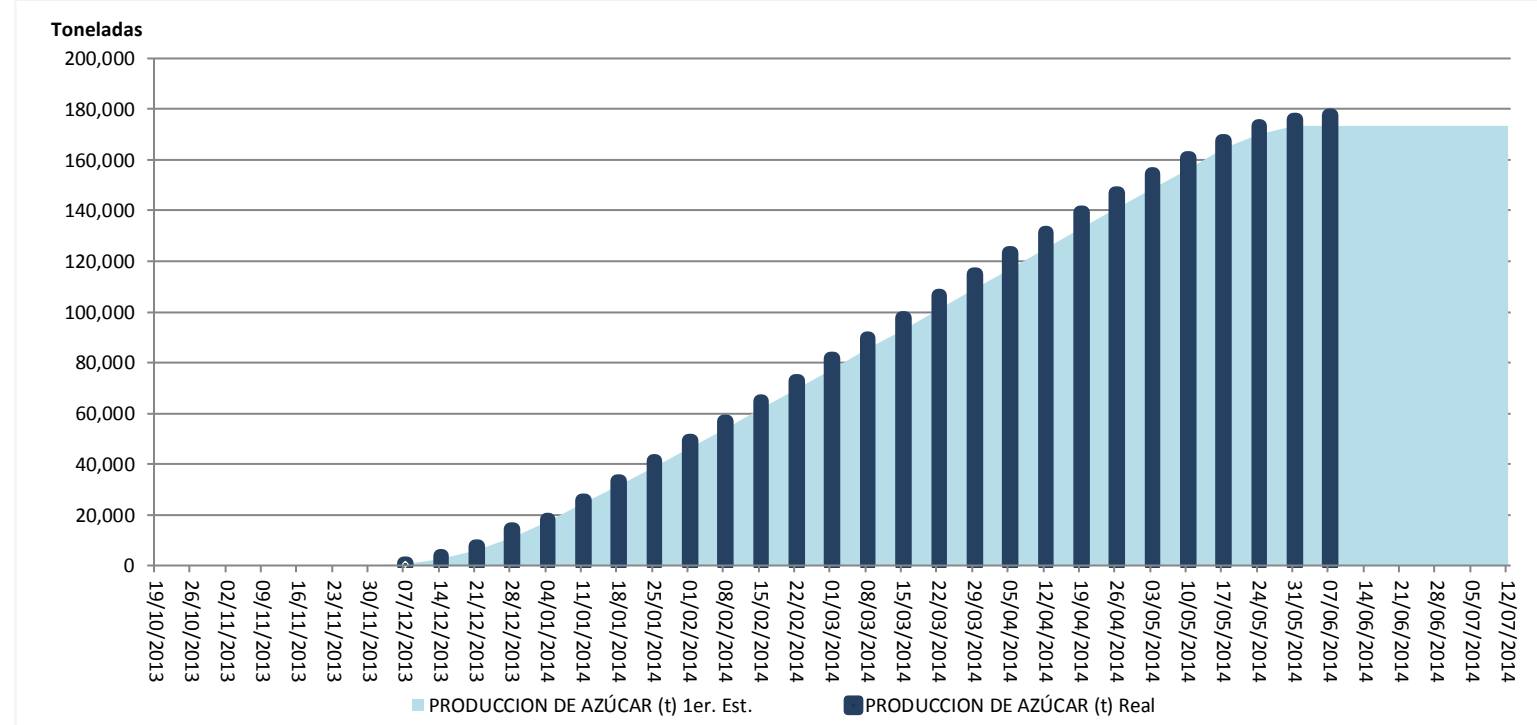
**Michoacán: Cumplimiento Real vs. 1er. Estimado de Caña Industrializada 2013/14 - ACUMULADO**



**Michoacán: Cumplimiento Real vs. 1er. Estimado de Producción de Azúcar 2013/14 - SEMANAL**



**Michoacán: Cumplimiento Real vs. 1er. Estimado de Producción de Azúcar 2013/14 - ACUMULADO**



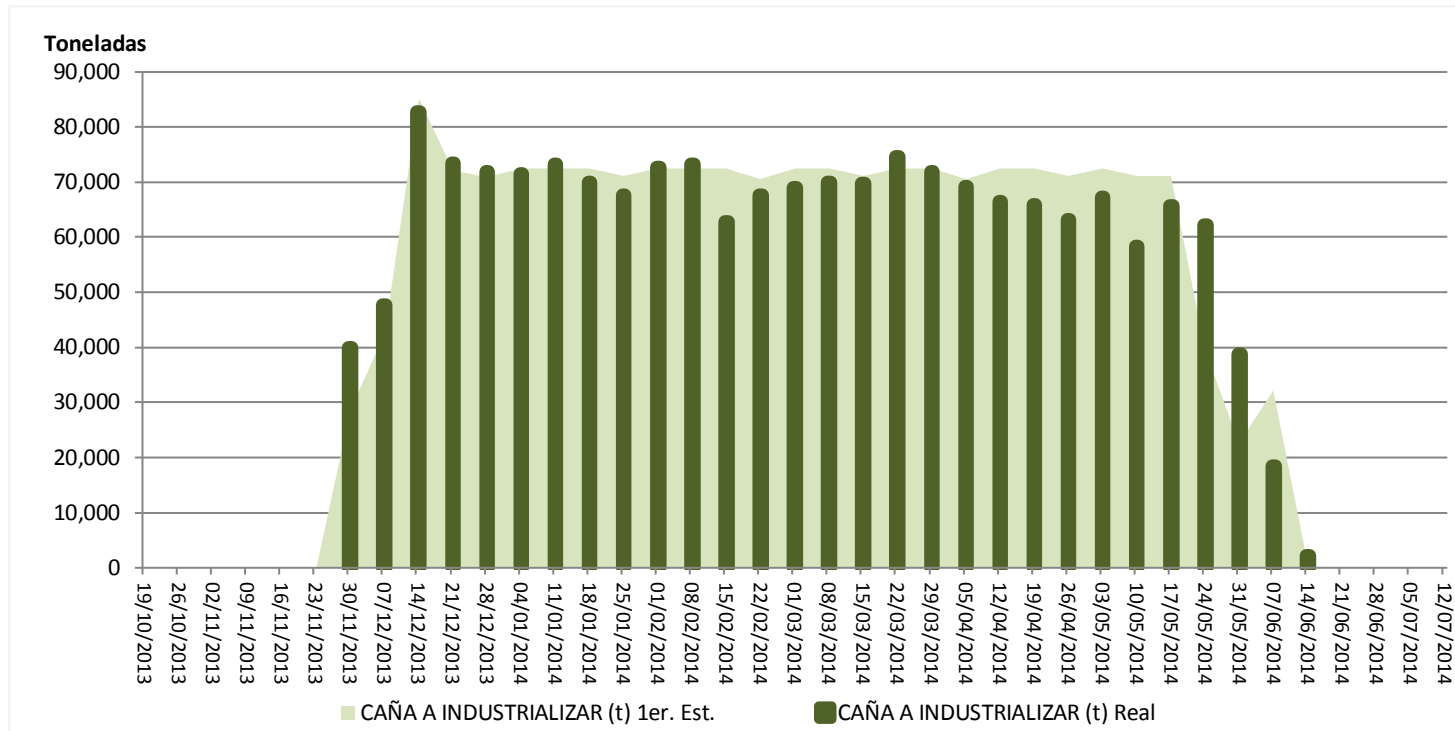
**REPORTE DE AVANCE DE PRODUCCIÓN DE CAÑA Y AZÚCAR**

**Ciclo azucarero 2013/14      Reporte No. 35      SEMANA No. 41**  
**Del 5 al 12 de julio de 2014      -      Días corrientes de zafra: 254**

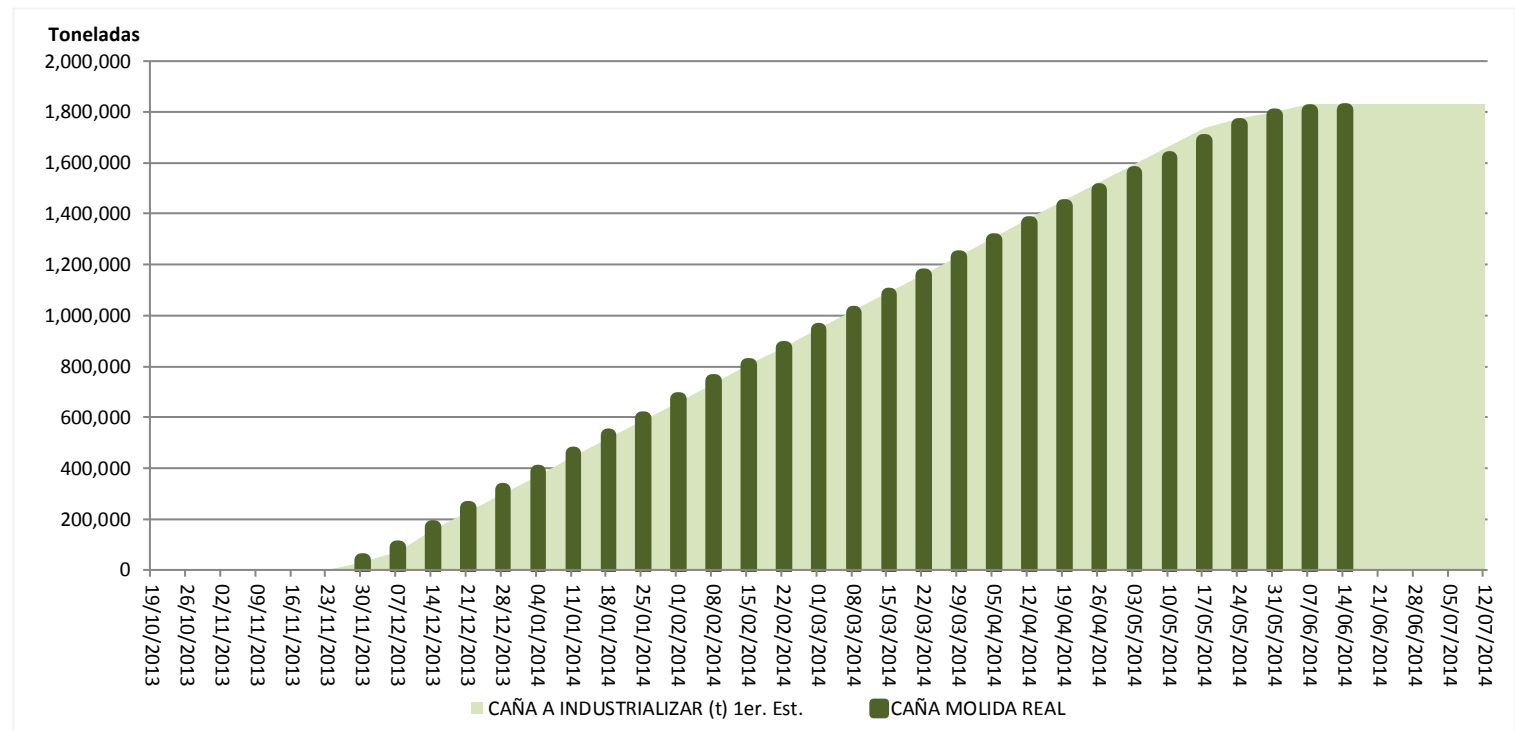


**ANEXO COMPARATIVO AVANCE REAL VS. 1er. Estimado POR ESTADO**

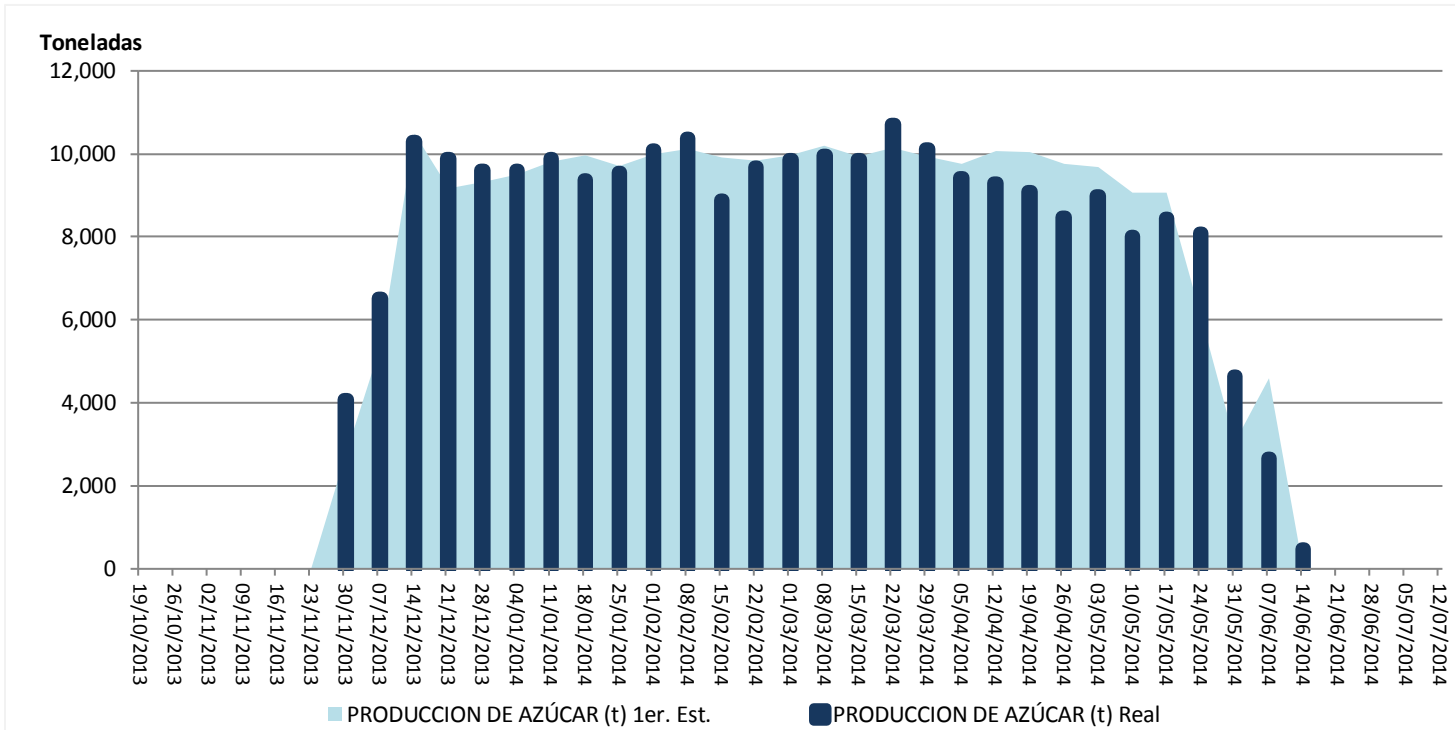
**Morelos: Cumplimiento Real vs. 1er. Estimado de Caña Industrializada 2013/14 - SEMANAL**



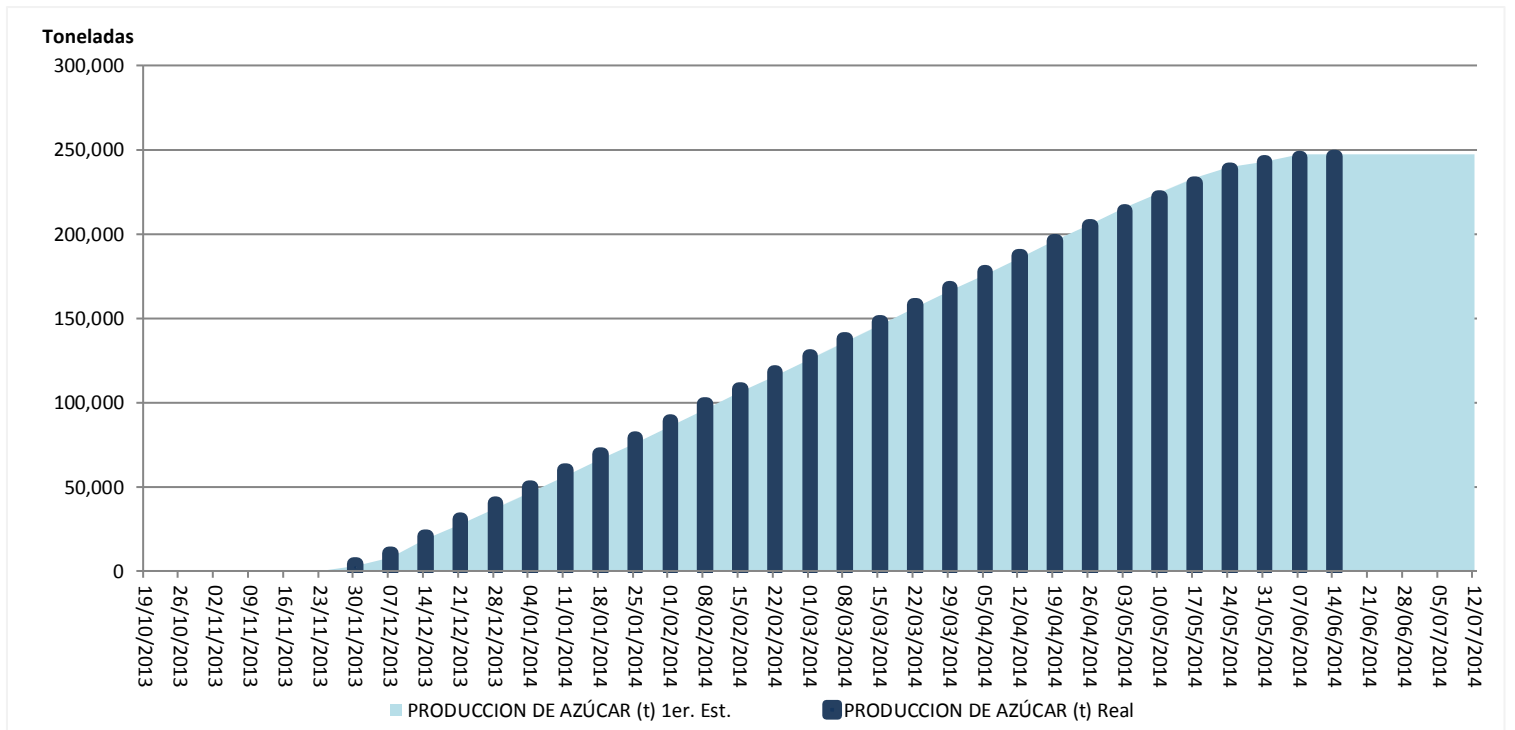
**Morelos: Cumplimiento vs. 1er. Estimado de Caña Industrializada 2011/12 - ACUMULADO**



**Morelos: Cumplimiento Real vs. 1er. Estimado de Producción de Azúcar 2013/14 - SEMANAL**



**Morelos: Cumplimiento vs. 1er. Estimado de Producción de Azúcar 2011/12 - ACUMULADO**



**REPORTE DE AVANCE DE PRODUCCIÓN DE CAÑA Y AZÚCAR**

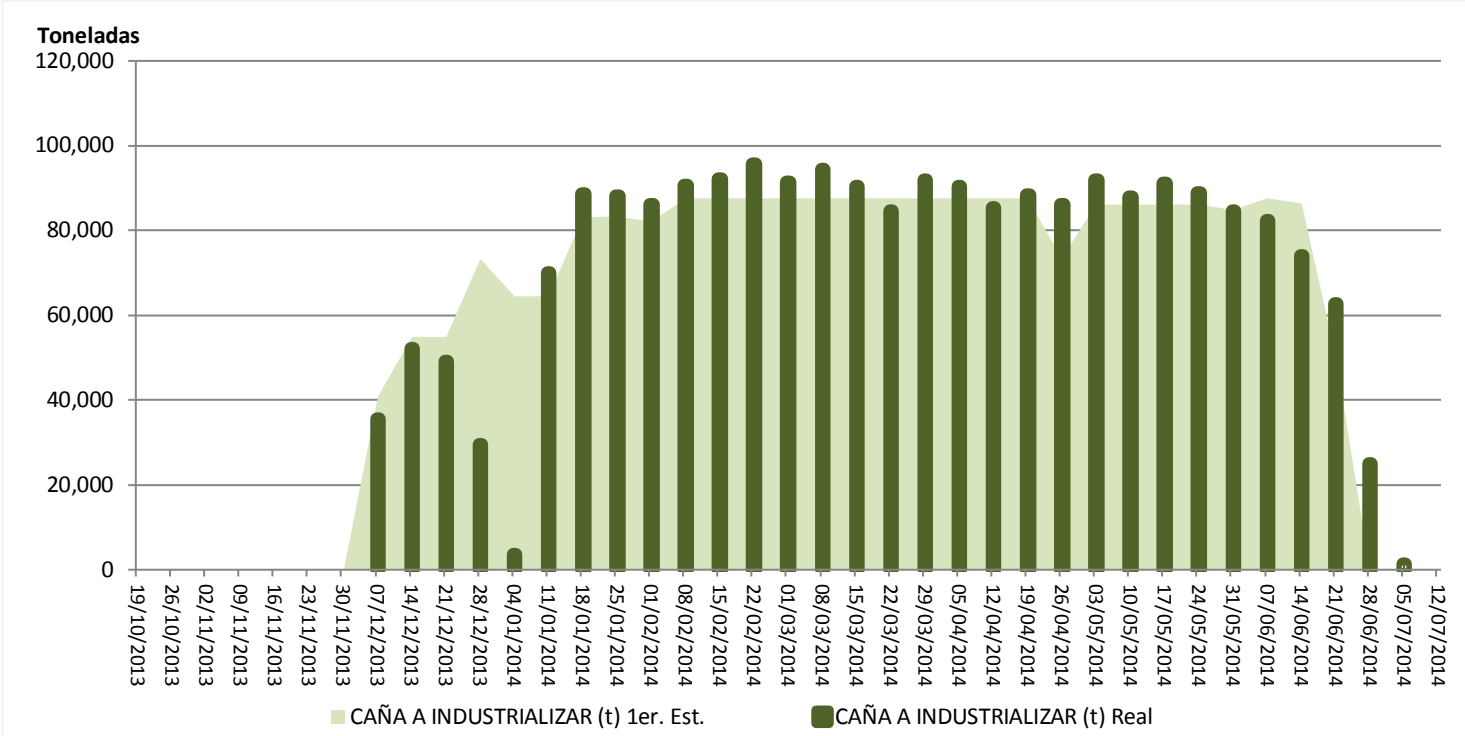
**Ciclo azucarero 2013/14      Reporte No. 35      SEMANA No. 41**

**Del 5 al 12 de julio de 2014      -      Días corrientes de zafra: 254**

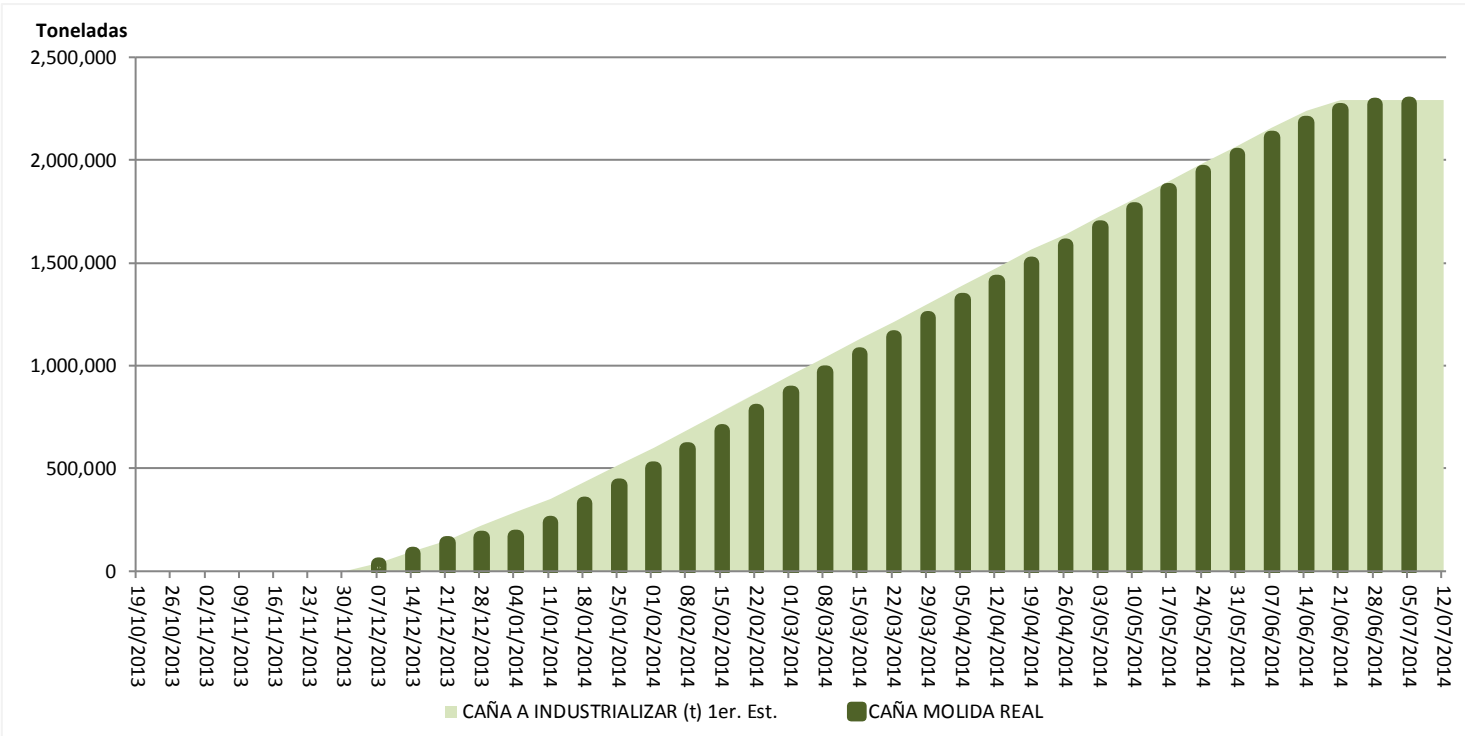


**ANEXO COMPARATIVO AVANCE REAL VS. 1er. Estimado POR ESTADO**

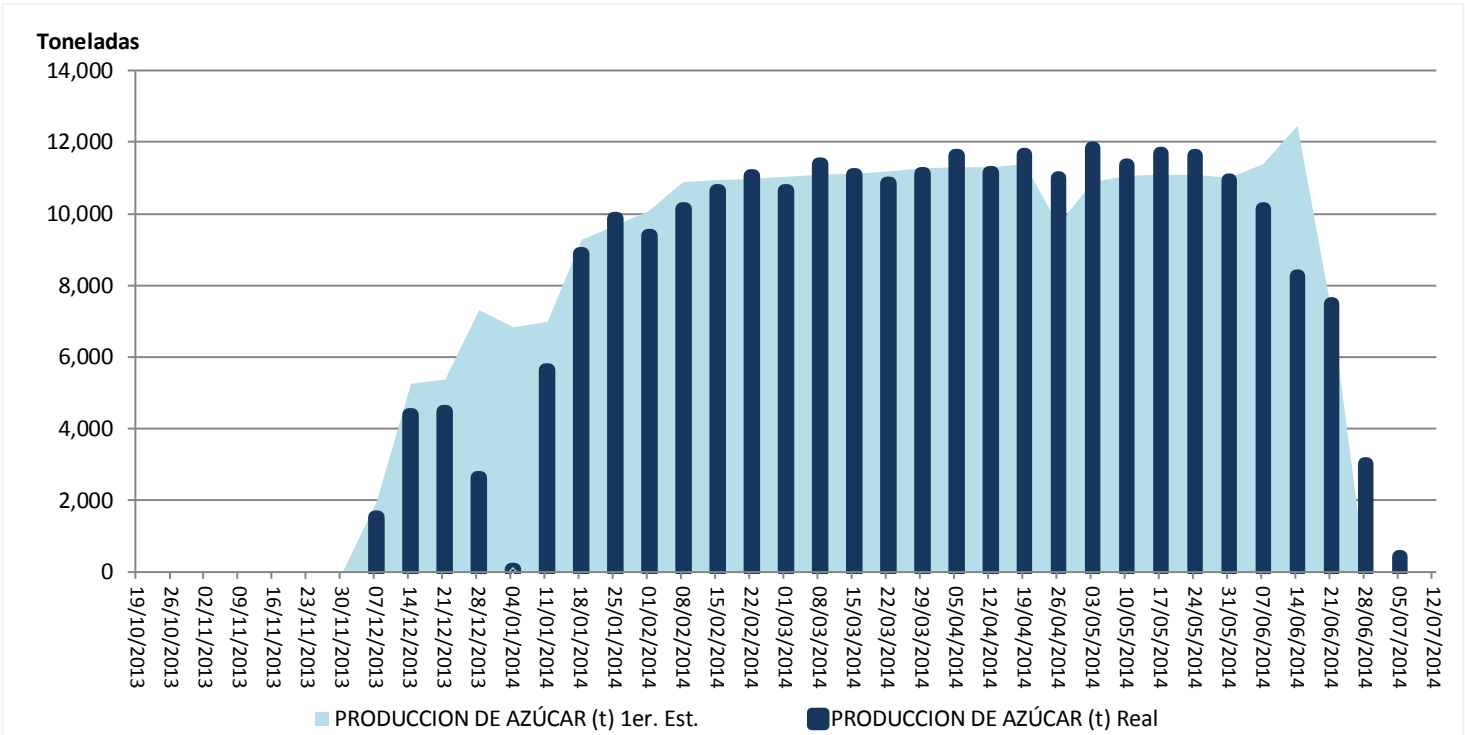
**Nayarit: Cumplimiento Real vs. 1er. Estimado de Caña Industrializada 2013/14 - SEMANAL**



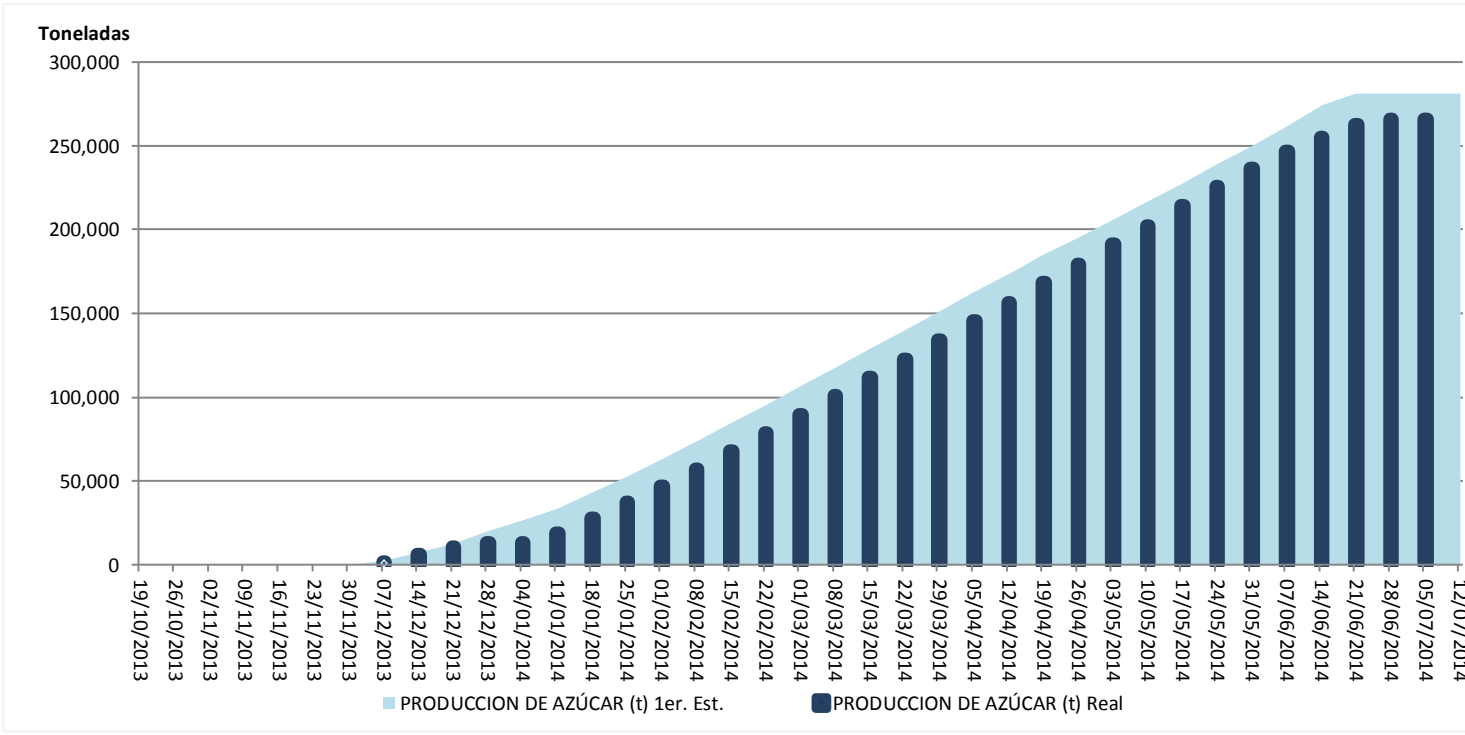
**Nayarit: Cumplimiento Real vs. 1er. Estimado de Caña Industrializada 2013/14 - ACUMULADO**



**Nayarit: Cumplimiento Real vs. 1er. Estimado de Producción de Azúcar 2013/14 - SEMANAL**



**Nayarit: Cumplimiento Real vs. 1er. Estimado de Producción de Azúcar 2013/14 - ACUMULADO**





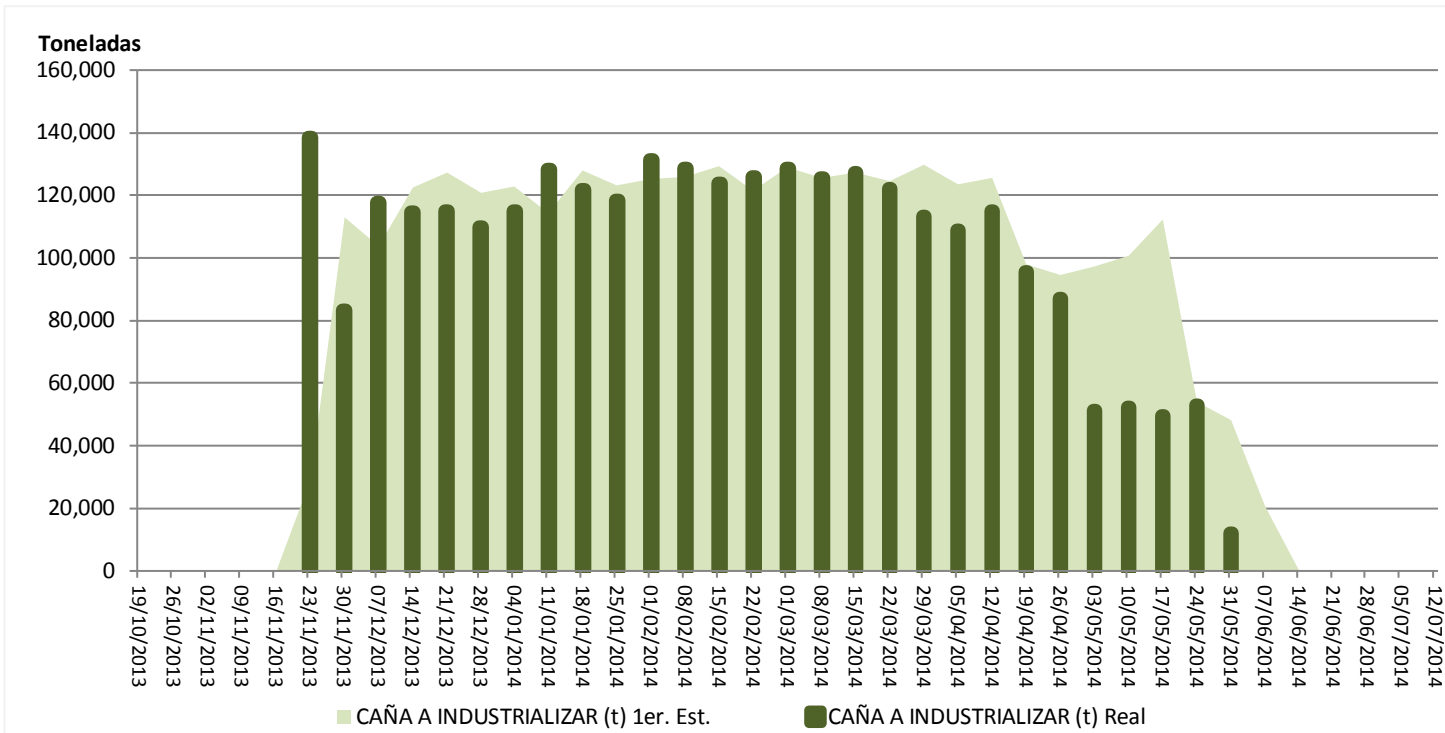
**REPORTE DE AVANCE DE PRODUCCIÓN DE CAÑA Y AZÚCAR**

**Ciclo azucarero 2013/14      Reporte No. 35      SEMANA No. 41**  
**Del 5 al 12 de julio de 2014      -      Días corrientes de zafra: 254**

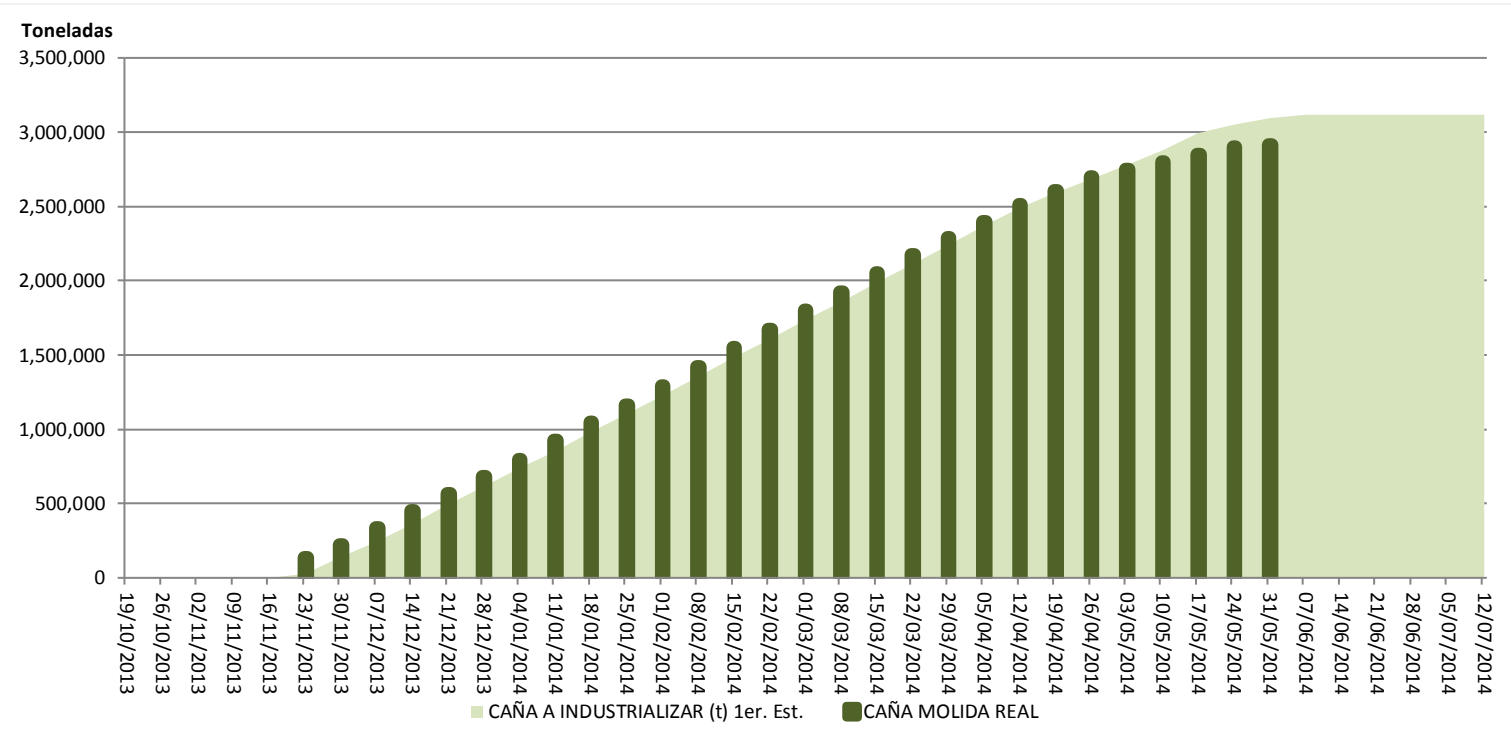


**ANEXO COMPARATIVO AVANCE REAL VS. 1er. Estimado POR ESTADO**

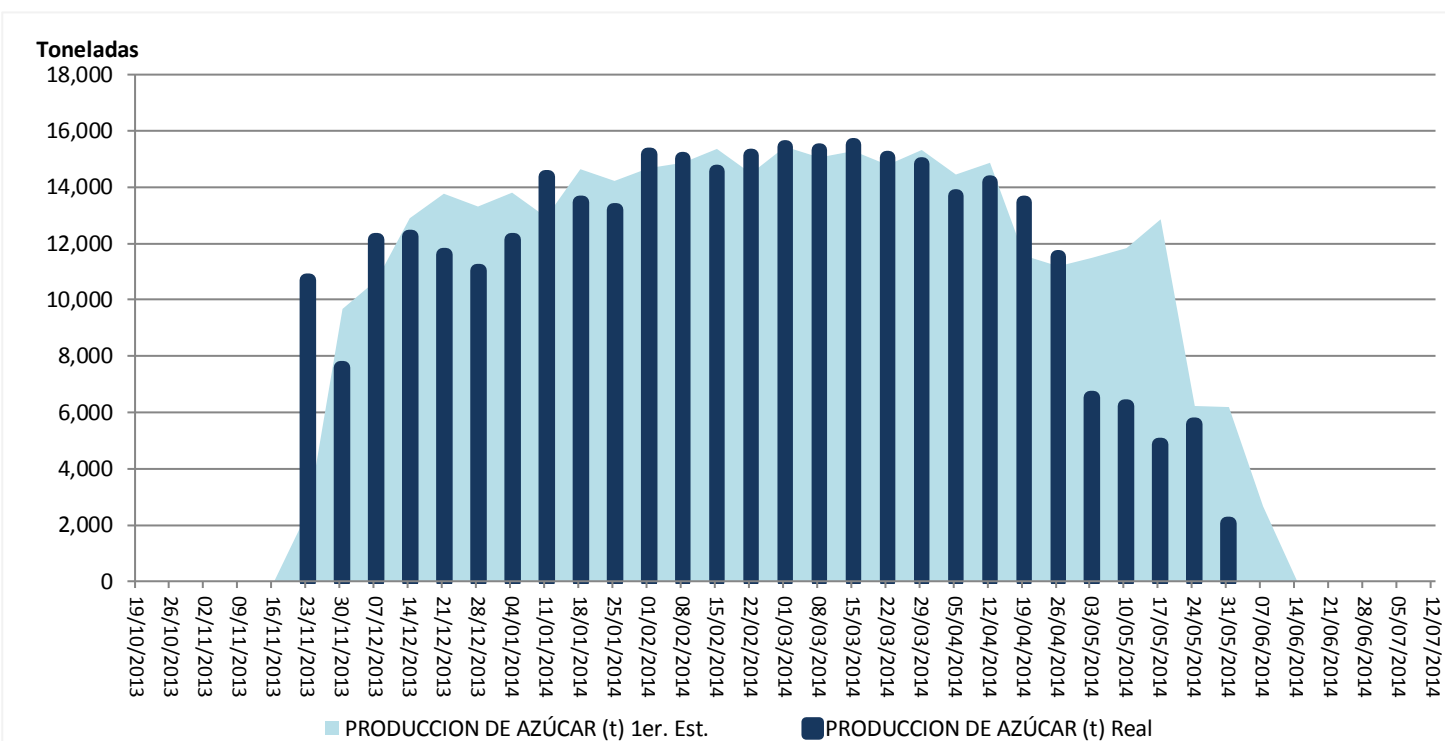
**Oaxaca: Cumplimiento Real vs. 1er. Estimado de Caña Industrializada 2013/14 - SEMANAL**



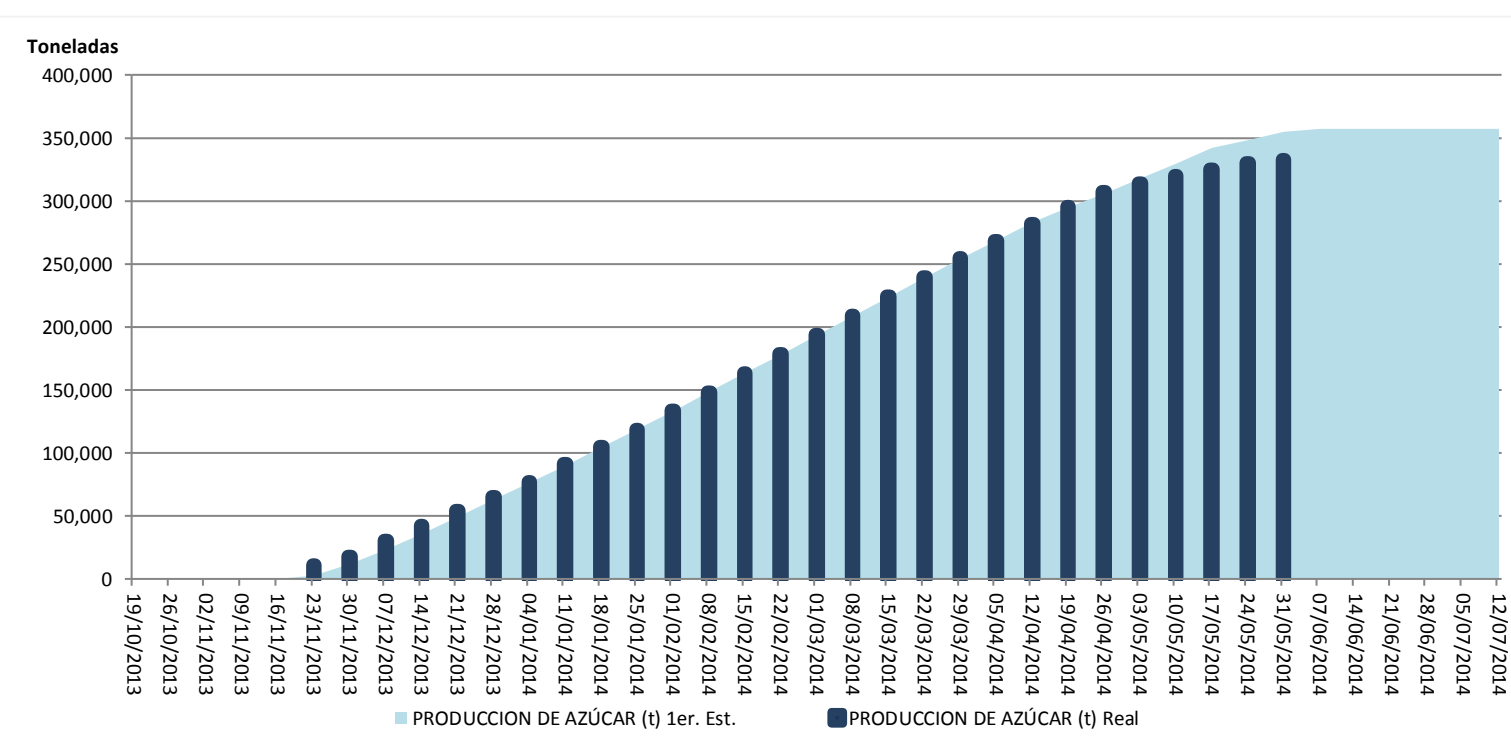
**Oaxaca: Cumplimiento Real vs. 1er. Estimado de Caña Industrializada 2013/14 - ACUMULADO**



**Oaxaca: Cumplimiento Real vs. 1er. Estimado de Producción de Azúcar 2013/14 - SEMANAL**



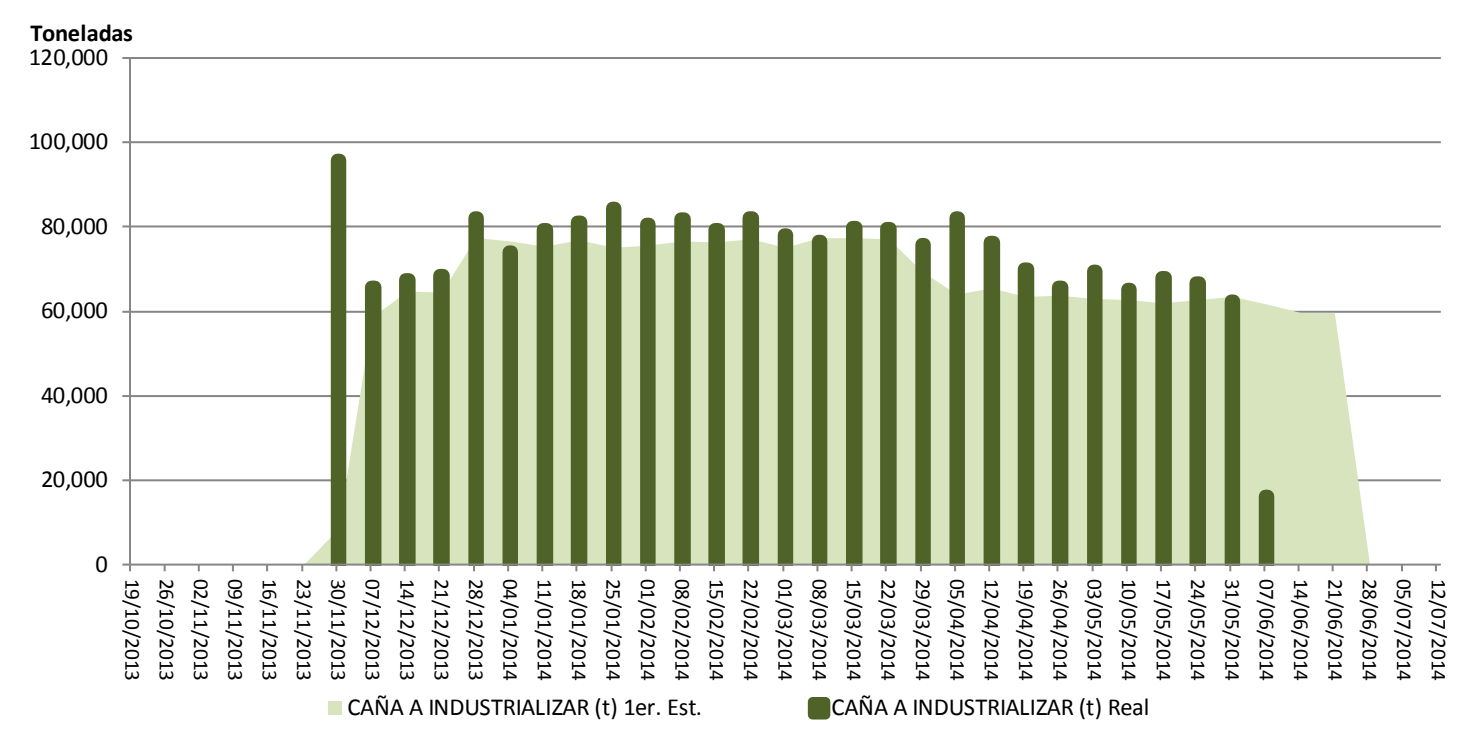
**Oaxaca: Cumplimiento Real vs. 1er. Estimado de Producción de Azúcar 2013/14 - ACUMULADO**



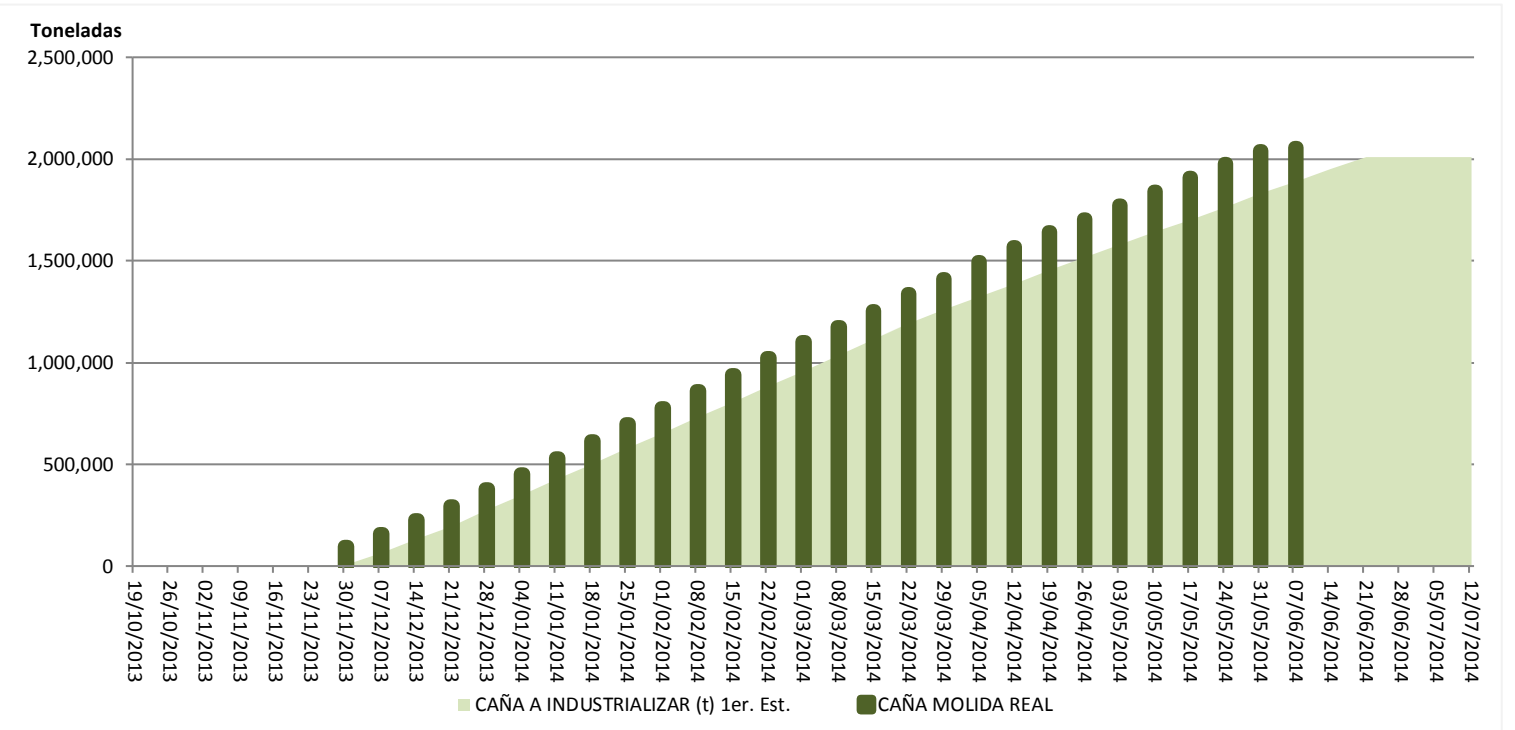


**ANEXO COMPARATIVO AVANCE REAL VS. 1er. Estimado POR ESTADO**

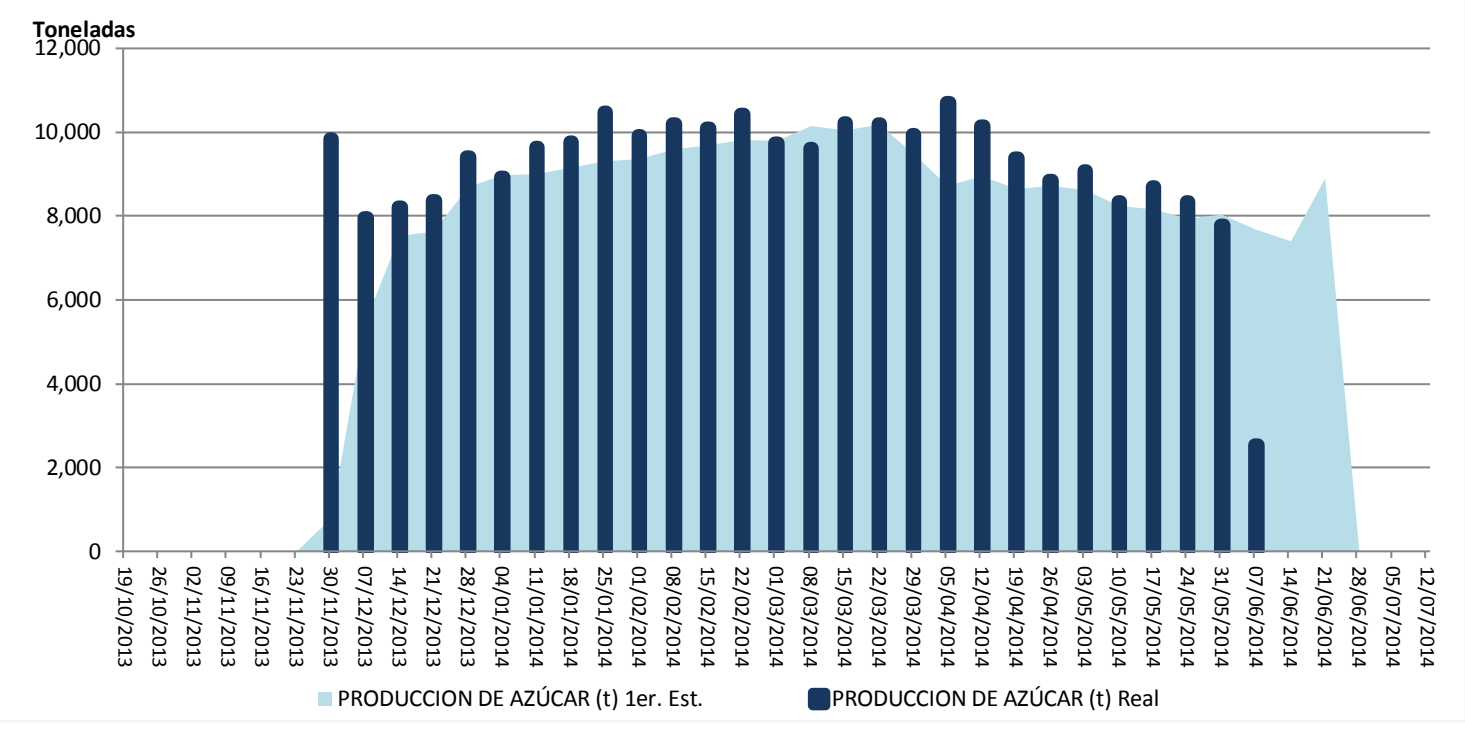
**Puebla: Cumplimiento Real vs. 1er. Estimado de Caña Industrializada 2013/14 - SEMANAL**



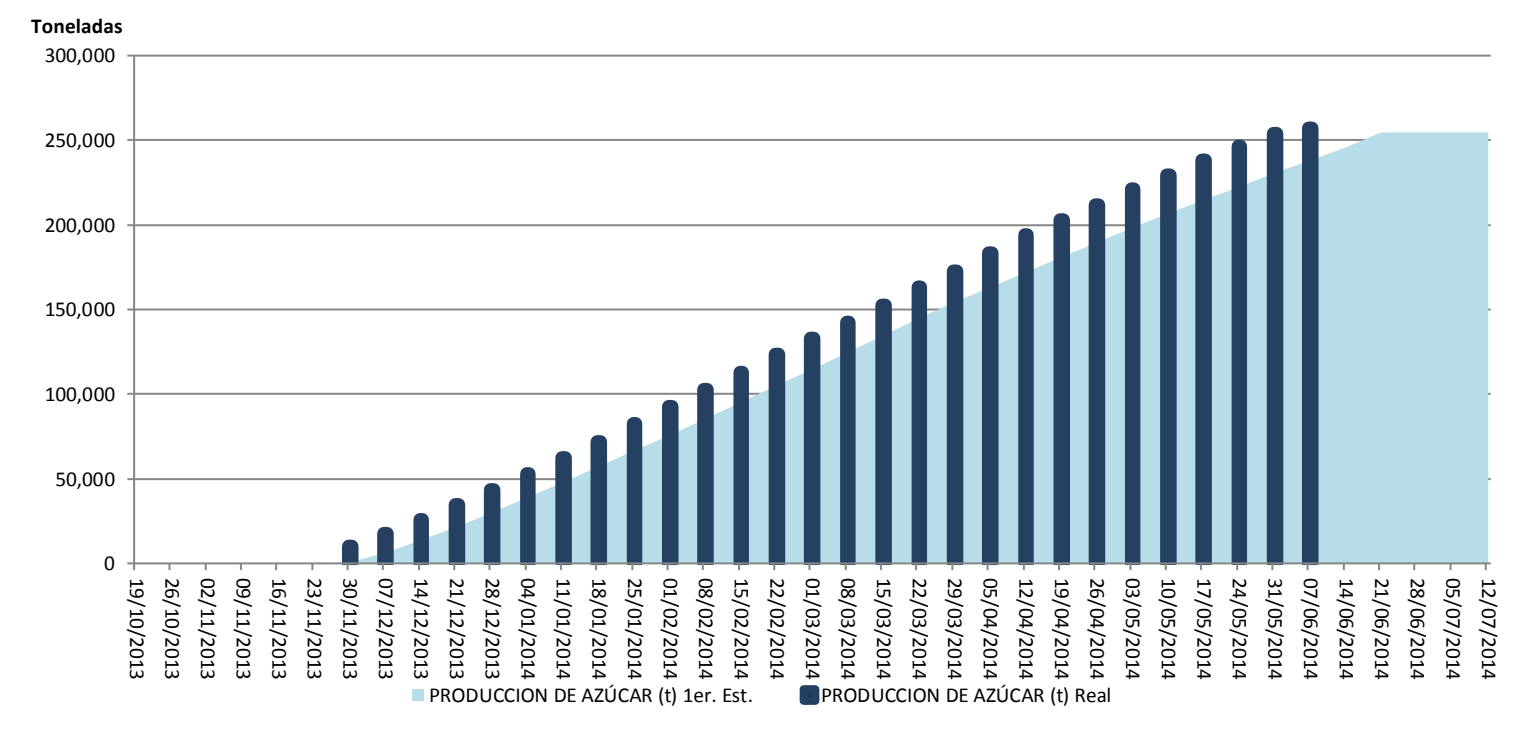
**Puebla: Cumplimiento Real vs. 1er. Estimado de Caña Industrializada 2013/14 - ACUMULADO**



**Puebla: Cumplimiento Real vs. 1er. Estimado de Producción de Azúcar 2013/14 - SEMANAL**

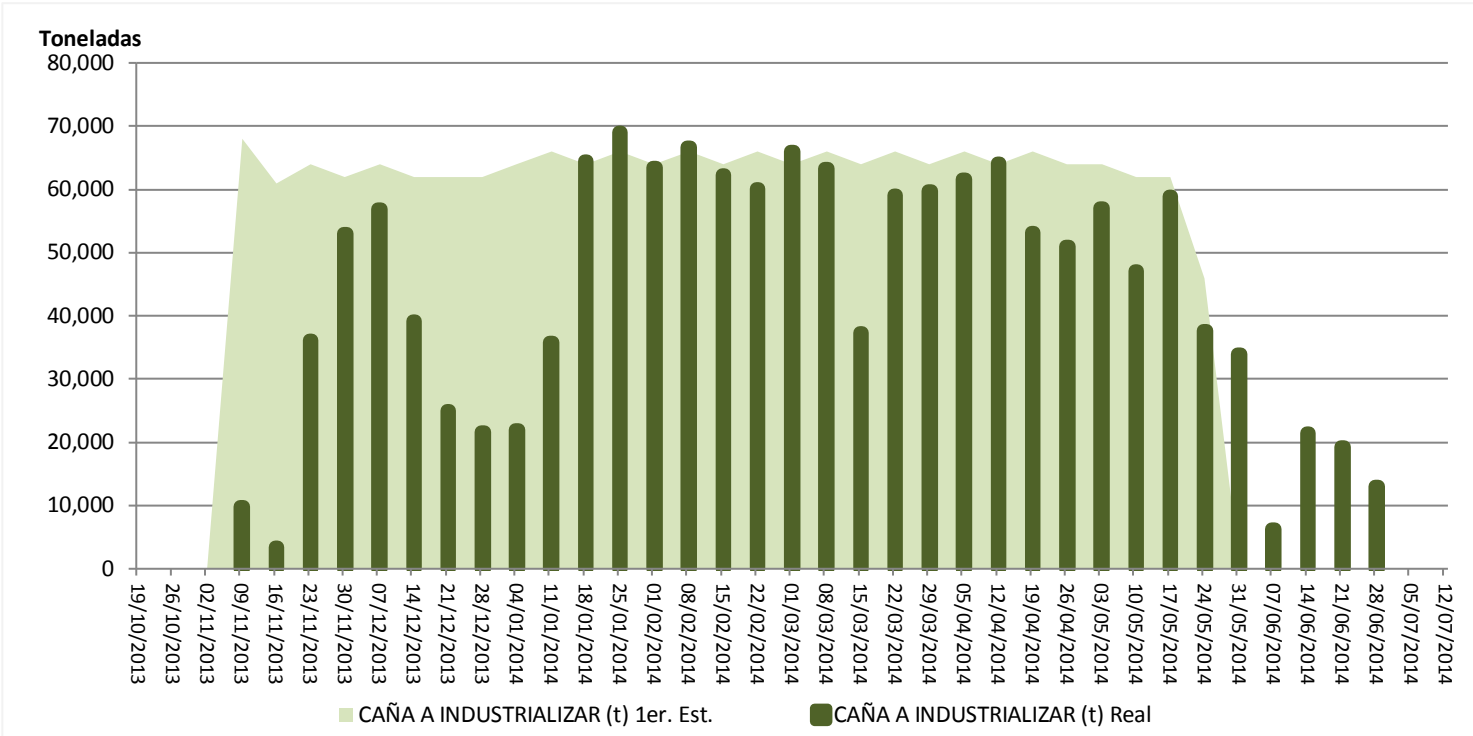


**Puebla: Cumplimiento Real vs. 1er. Estimado de Producción de Azúcar 2013/14 - ACUMULADO**

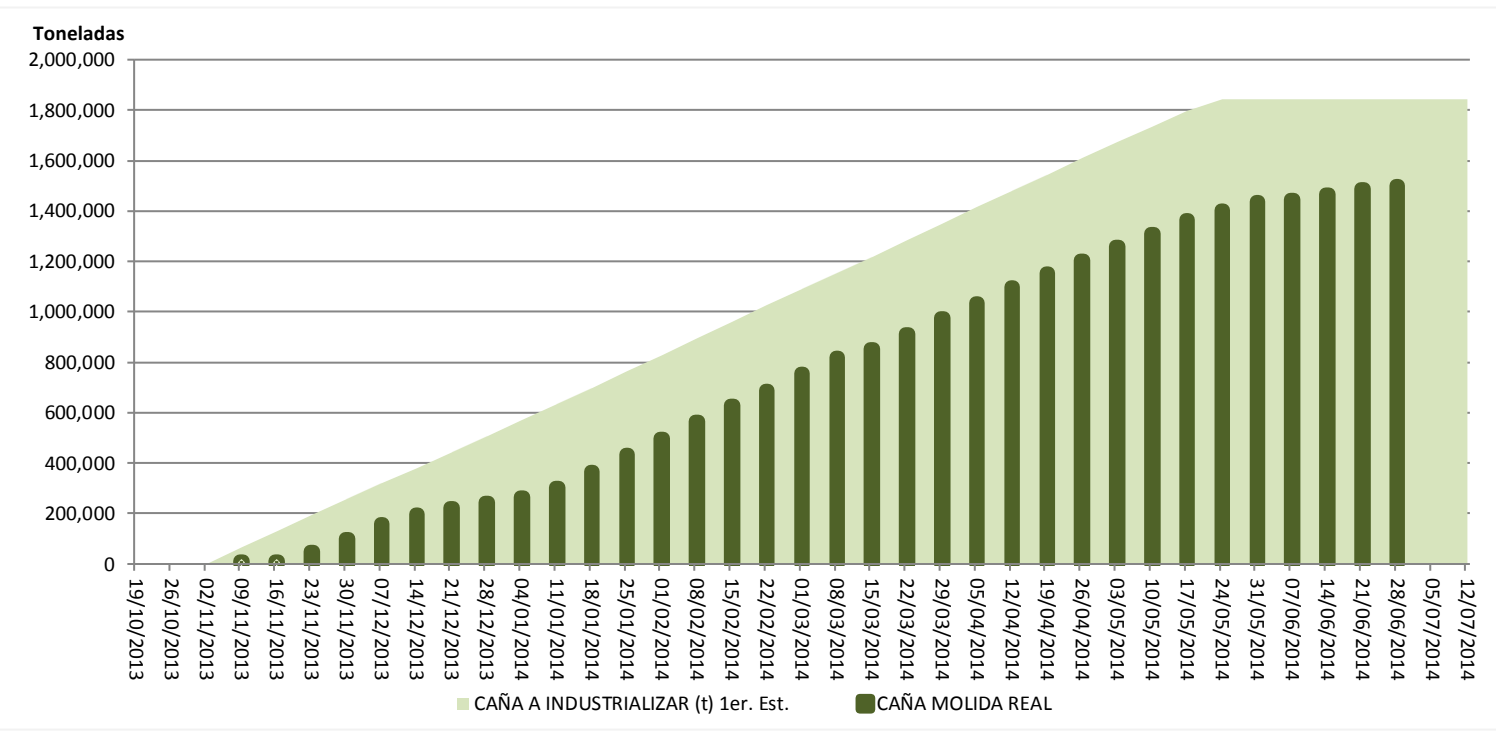


**ANEXO COMPARATIVO AVANCE REAL VS. 1er. Estimado POR ESTADO**

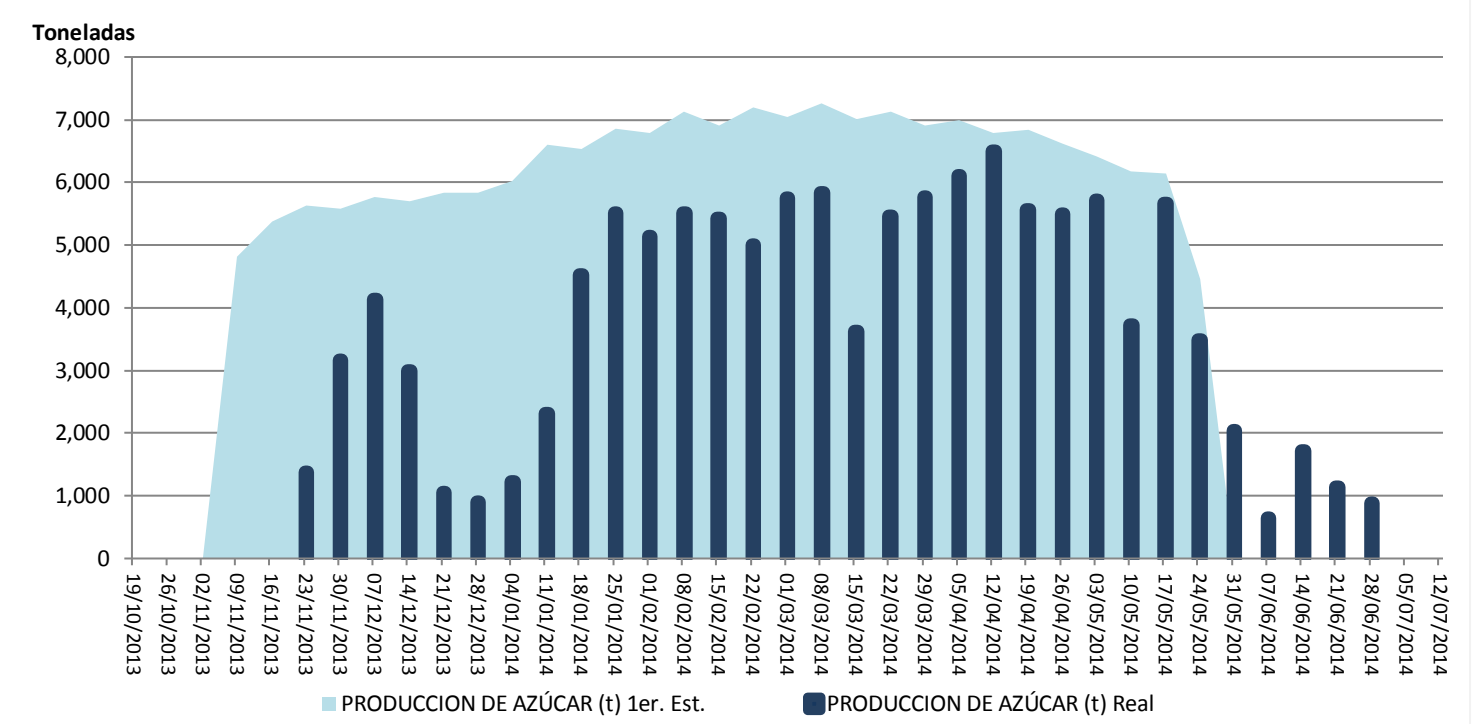
**Quintana Roo: Cumplimiento Real vs. 1er. Estimado de Caña Industrializada 2013/14 - SEMANAL**



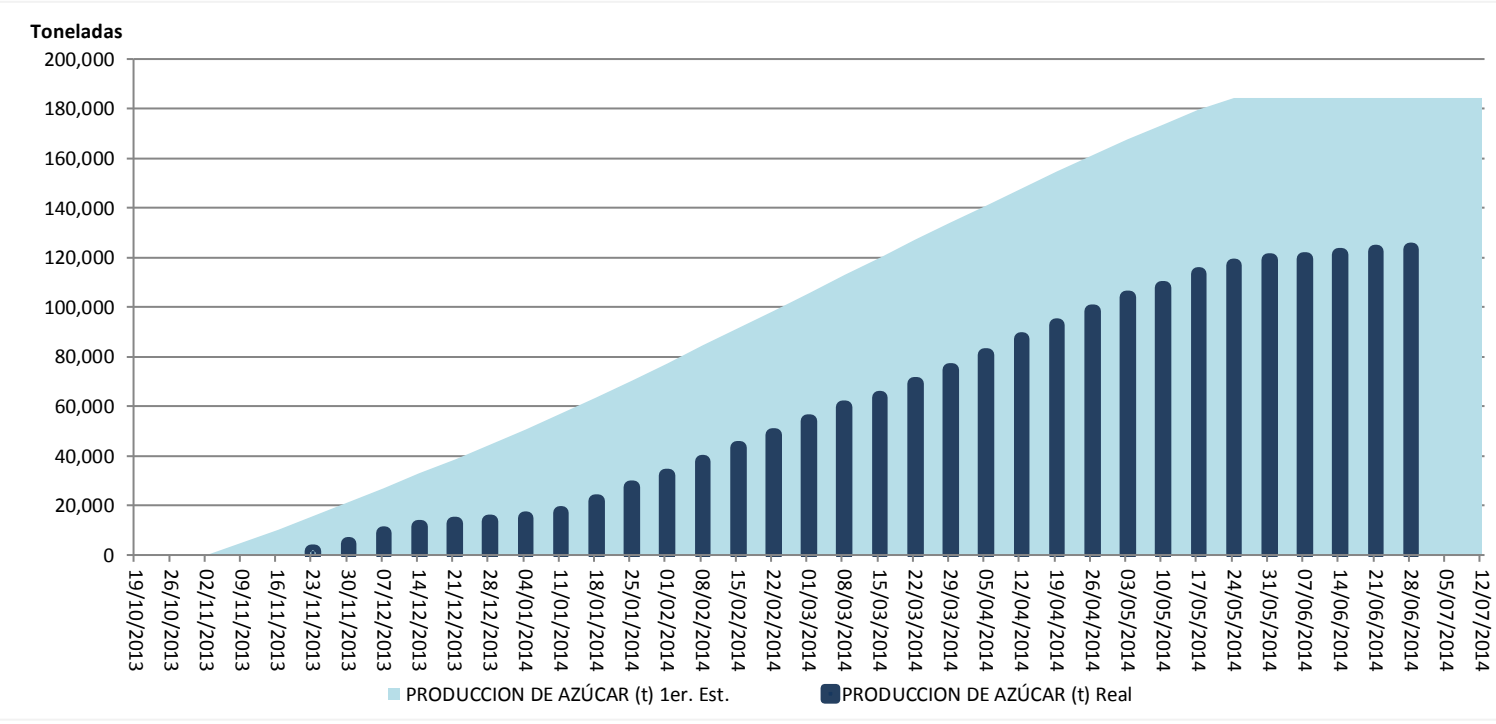
**Quintana Roo: Cumplimiento Real vs. 1er. Estimado de Caña Industrializada 2013/14 - ACUMULADO**



**Quintana Roo: Cumplimiento Real vs. 1er. Estimado de Producción de Azúcar 2013/14 - SEMANAL**



**Quintana Roo: Cumplimiento Real vs. 1er. Estimado de Producción de Azúcar 2013/14 - ACUMULADO**



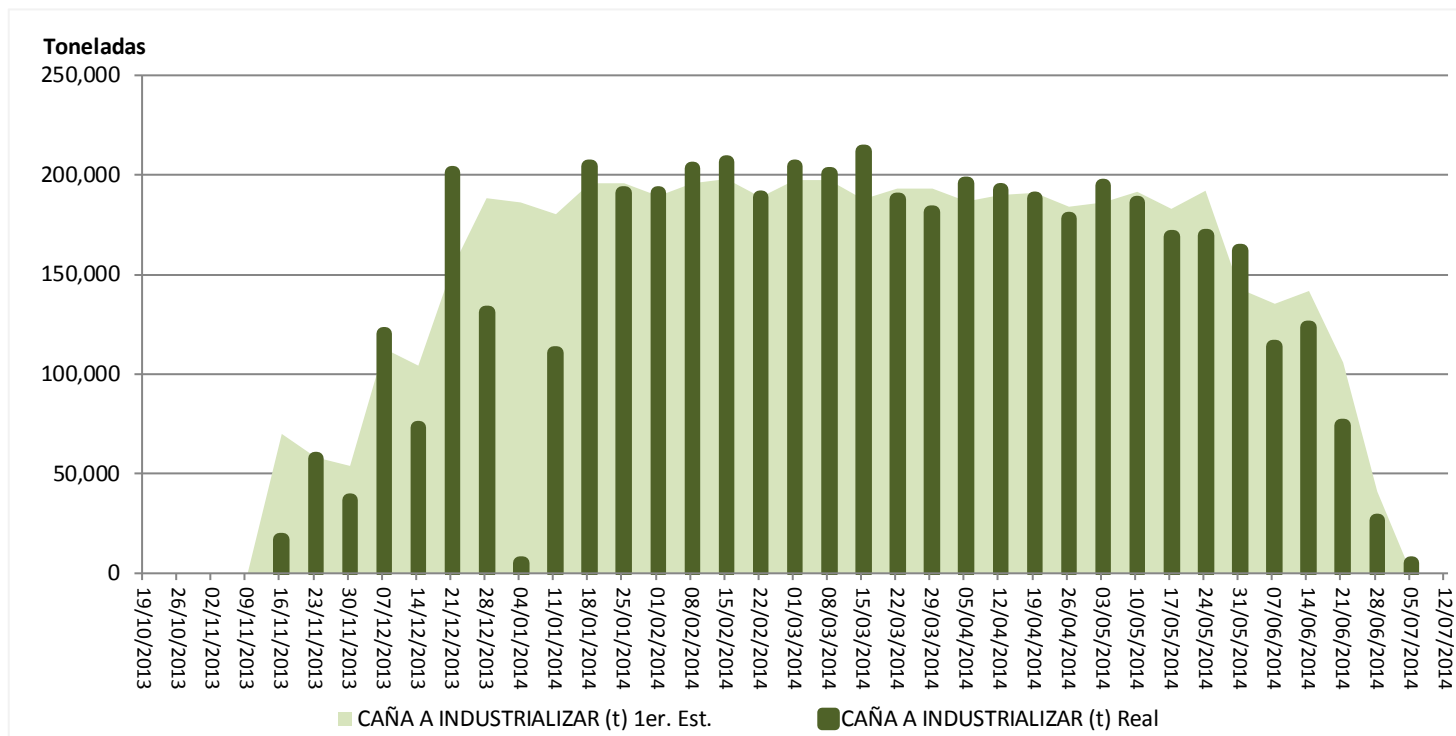
**REPORTE DE AVANCE DE PRODUCCIÓN DE CAÑA Y AZÚCAR**

**Ciclo azucarero 2013/14      Reporte No. 35      SEMANA No. 41**  
**Del 5 al 12 de julio de 2014      -      Días corrientes de zafra: 254**

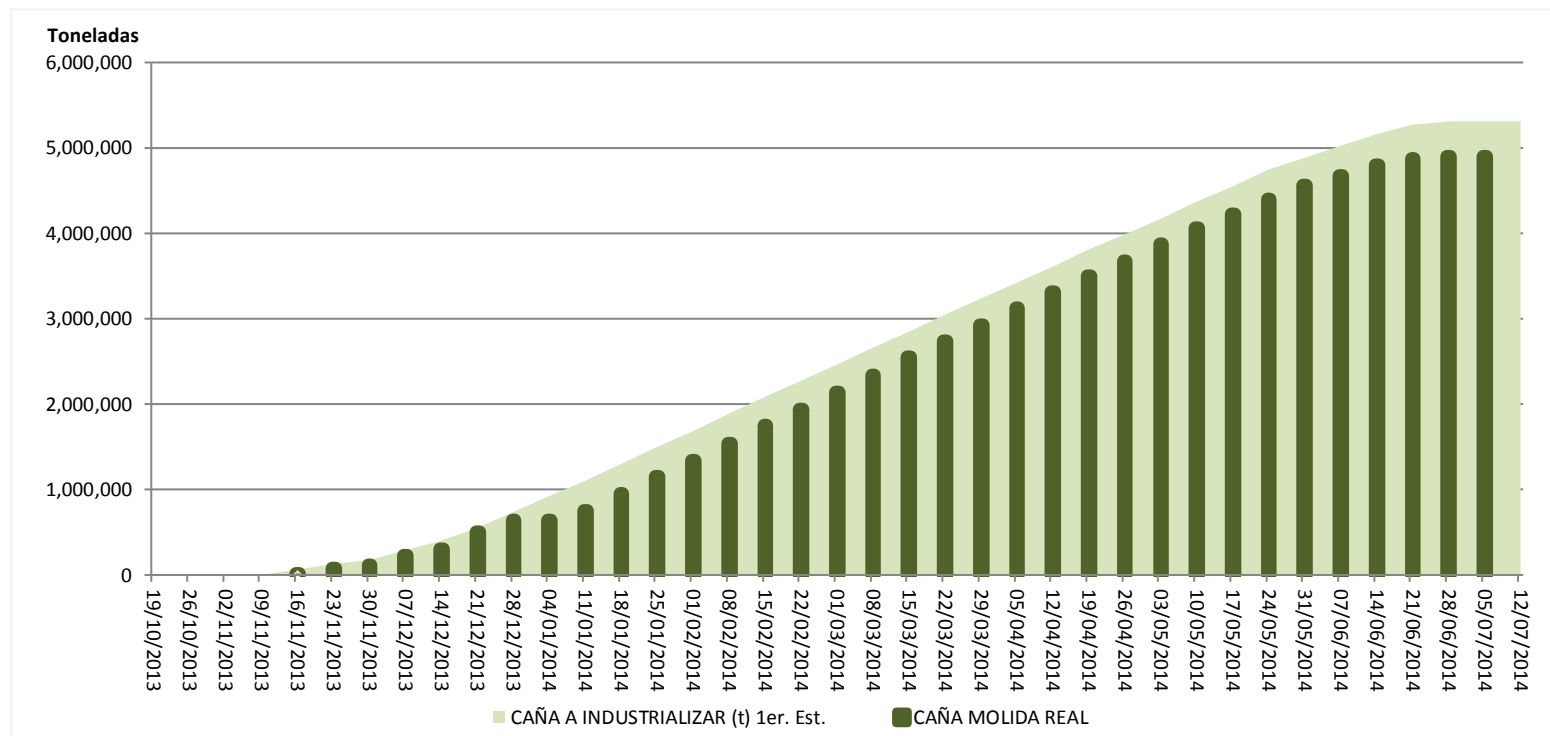


**ANEXO COMPARATIVO AVANCE REAL VS. 1er. Estimado POR ESTADO**

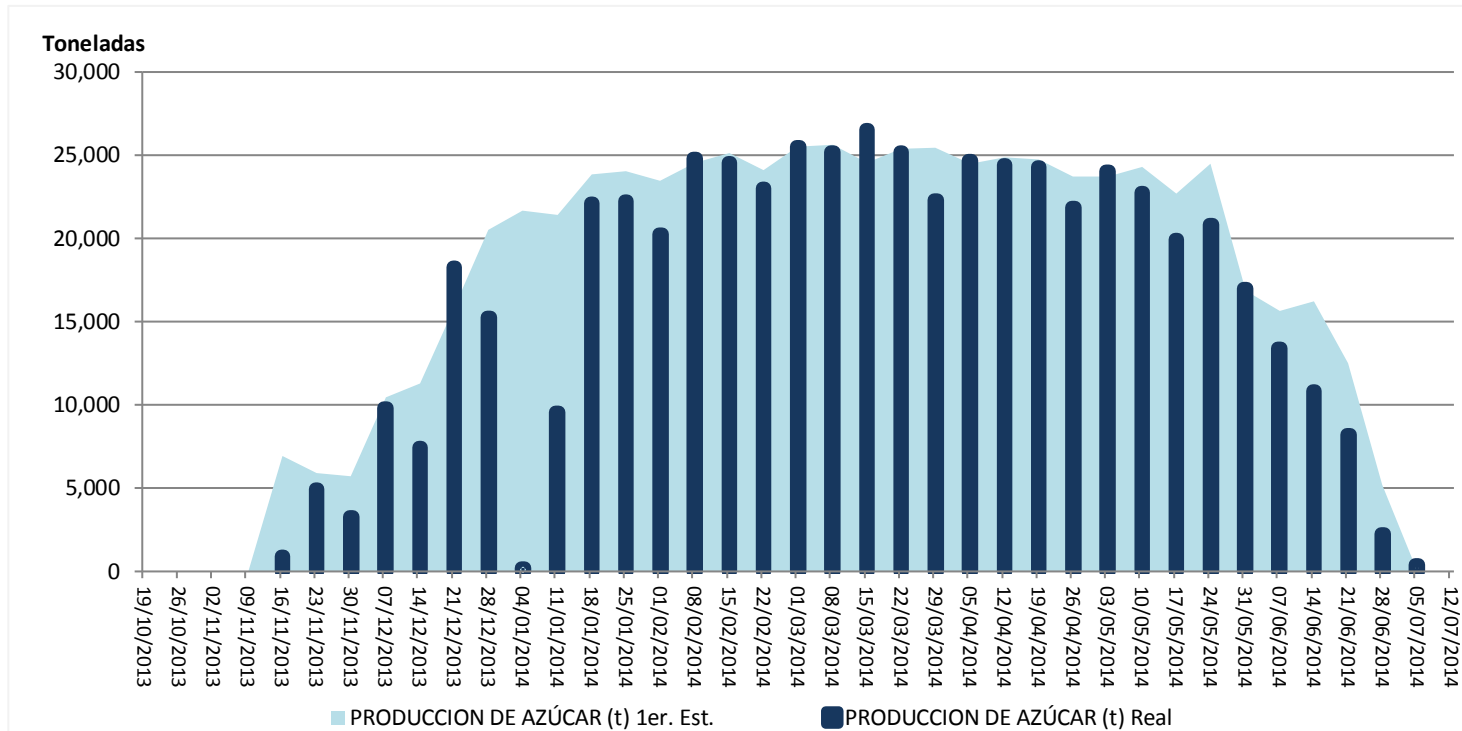
**San Luis Potosí: Cumplimiento Real vs. 1er. Estimado de Caña Industrializada 2013/14 - SEMANAL**



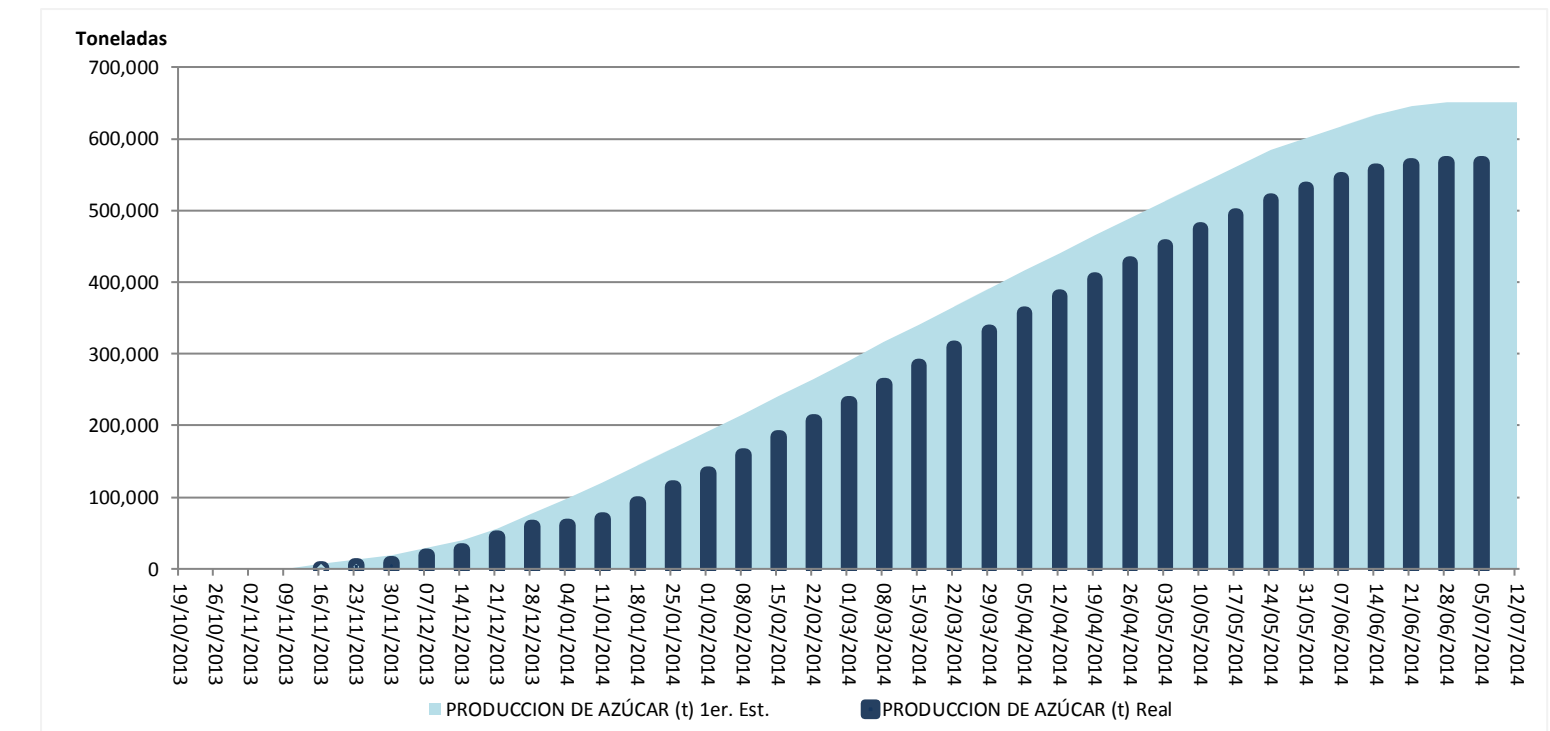
**San Luis Potosí: Cumplimiento Real vs. 1er. Estimado de Caña Industrializada 2013/14 - ACUMULADO**



**San Luis Potosí: Cumplimiento Real vs. 1er. Estimado de Producción de Azúcar 2013/14 - SEMANAL**



**San Luis Potosí: Cumplimiento Real vs. 1er. Estimado de Producción de Azúcar 2013/14 - ACUMULADO**





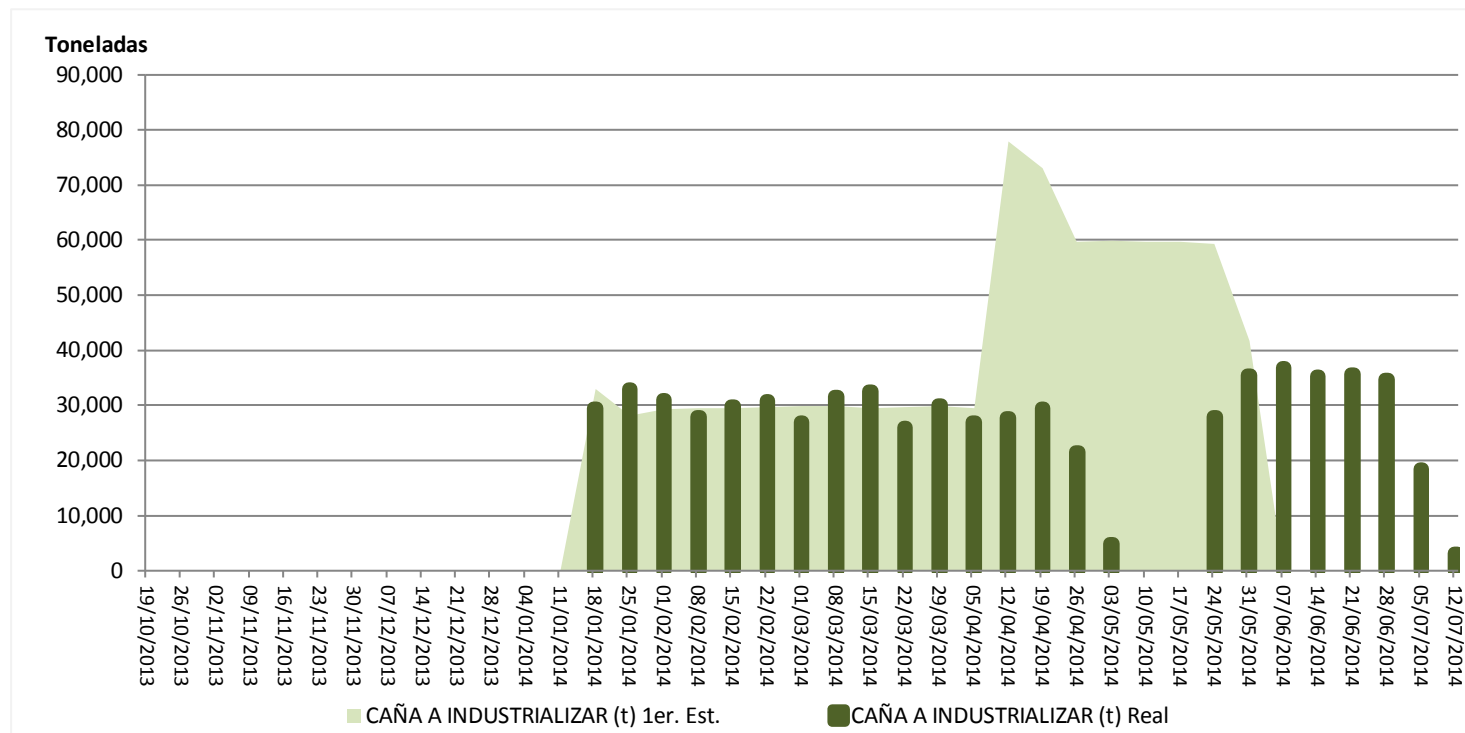
**REPORTE DE AVANCE DE PRODUCCIÓN DE CAÑA Y AZÚCAR**

**Ciclo azucarero 2013/14      Reporte No. 35      SEMANA No. 41**  
**Del 5 al 12 de julio de 2014      -      Días corrientes de zafra: 254**

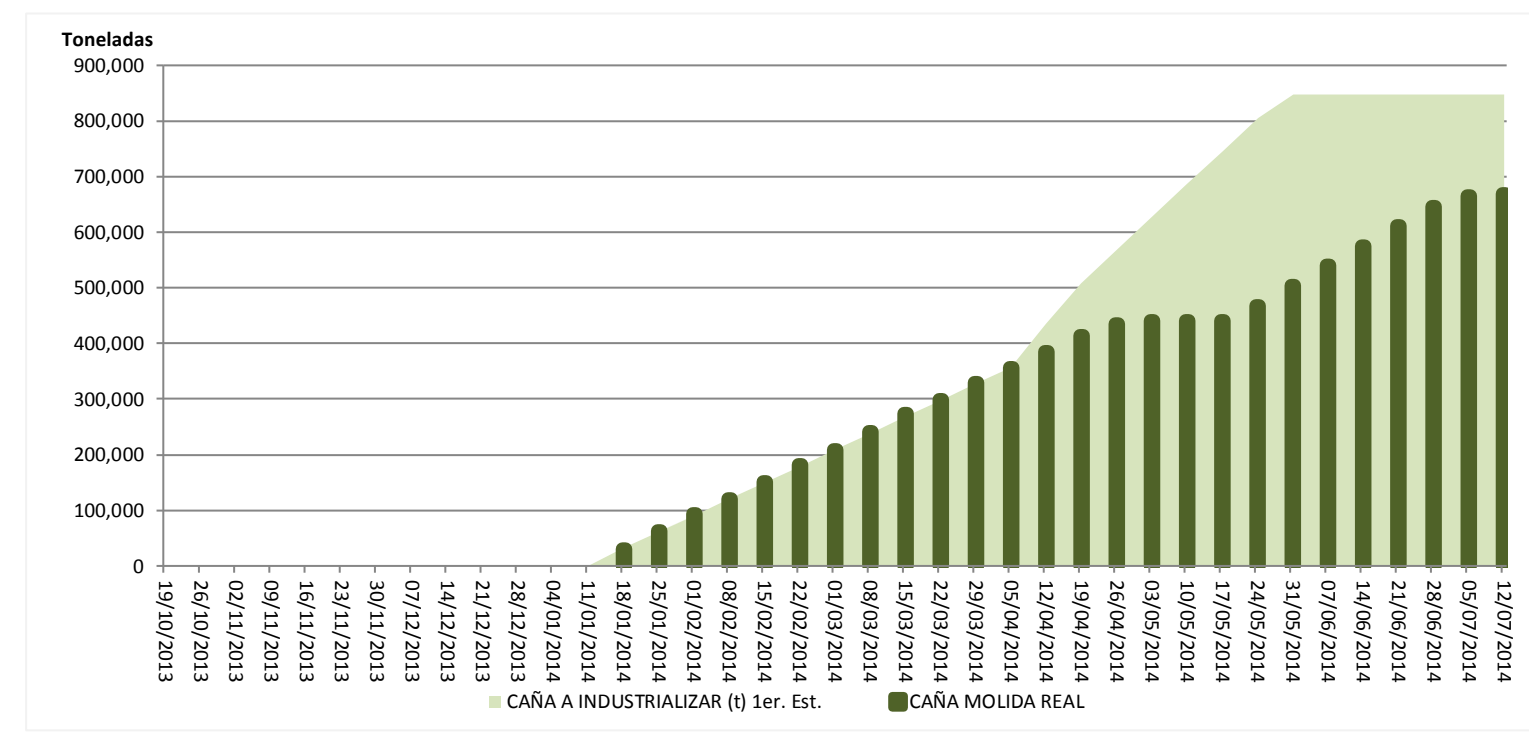


**ANEXO COMPARATIVO AVANCE REAL VS. 1er. Estimado POR ESTADO**

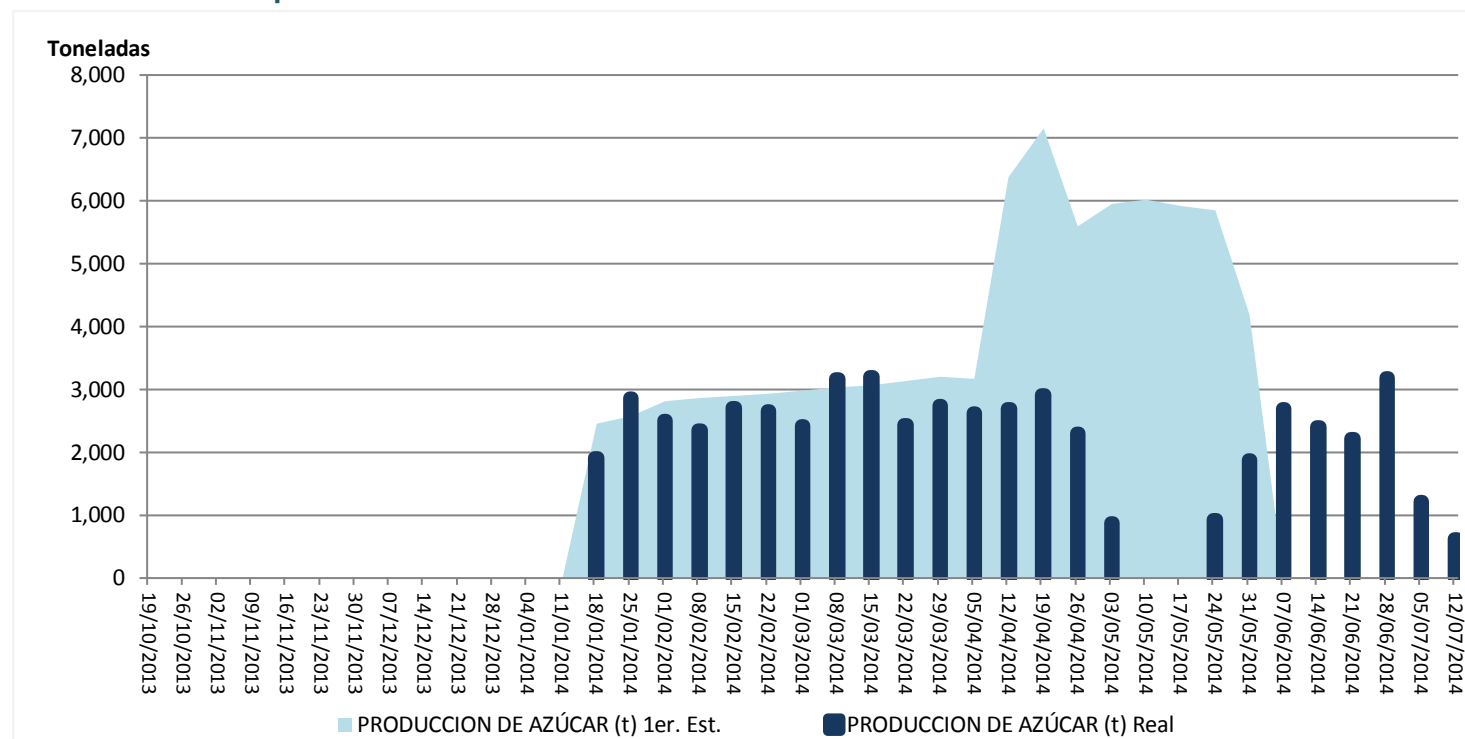
**Sinaloa: Cumplimiento Real vs. 1er. Estimado de Caña Industrializada 2013/14 - SEMANAL**



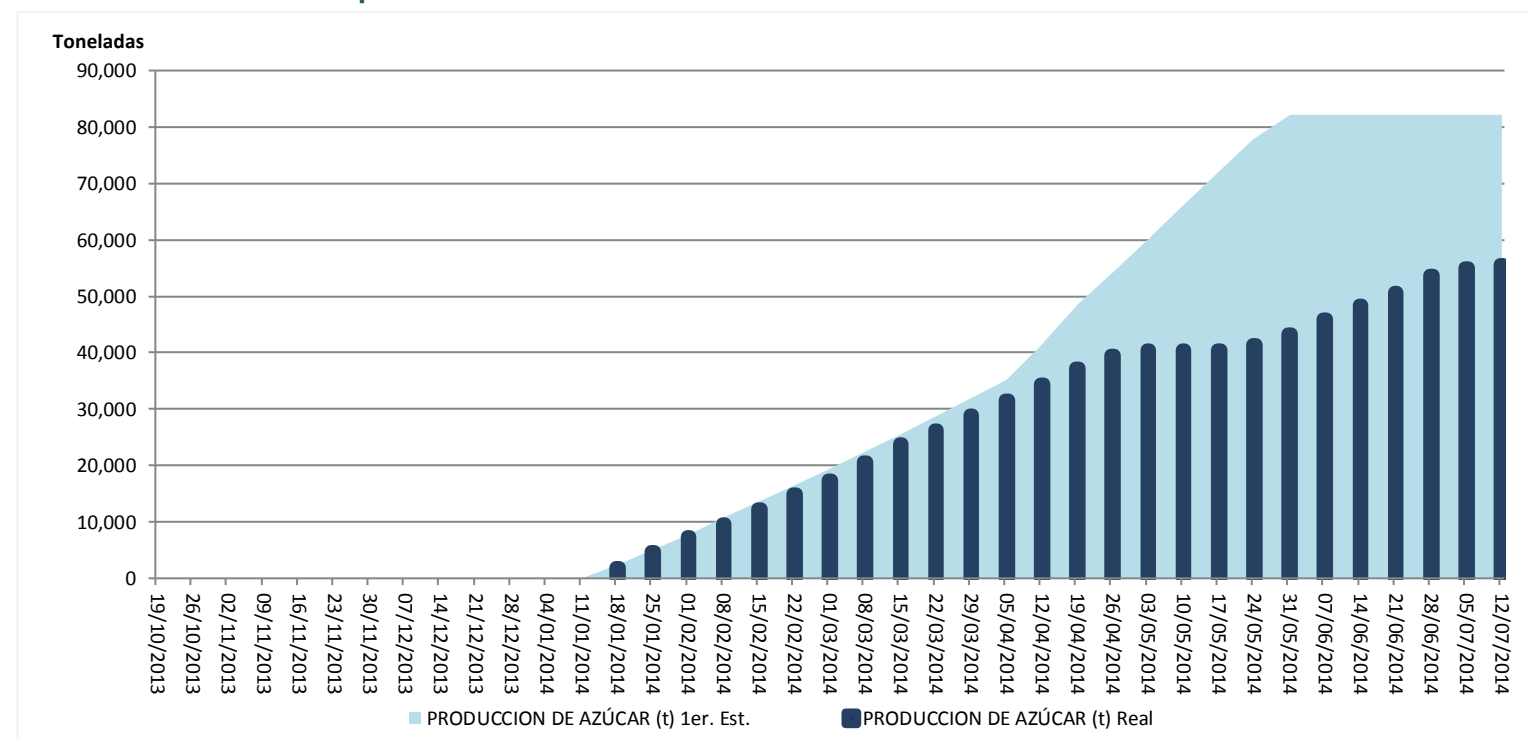
**Sinaloa: Cumplimiento Real vs. 1er. Estimado de Caña Industrializada 2013/14 - SEMANAL**



**Sinaloa: Cumplimiento Real vs. 1er. Estimado de Producción de Azúcar 2013/14 - SEMANAL**



**Sinaloa: Cumplimiento Real vs. 1er. Estimado de Producción de Azúcar 2013/14 - SEMANAL**



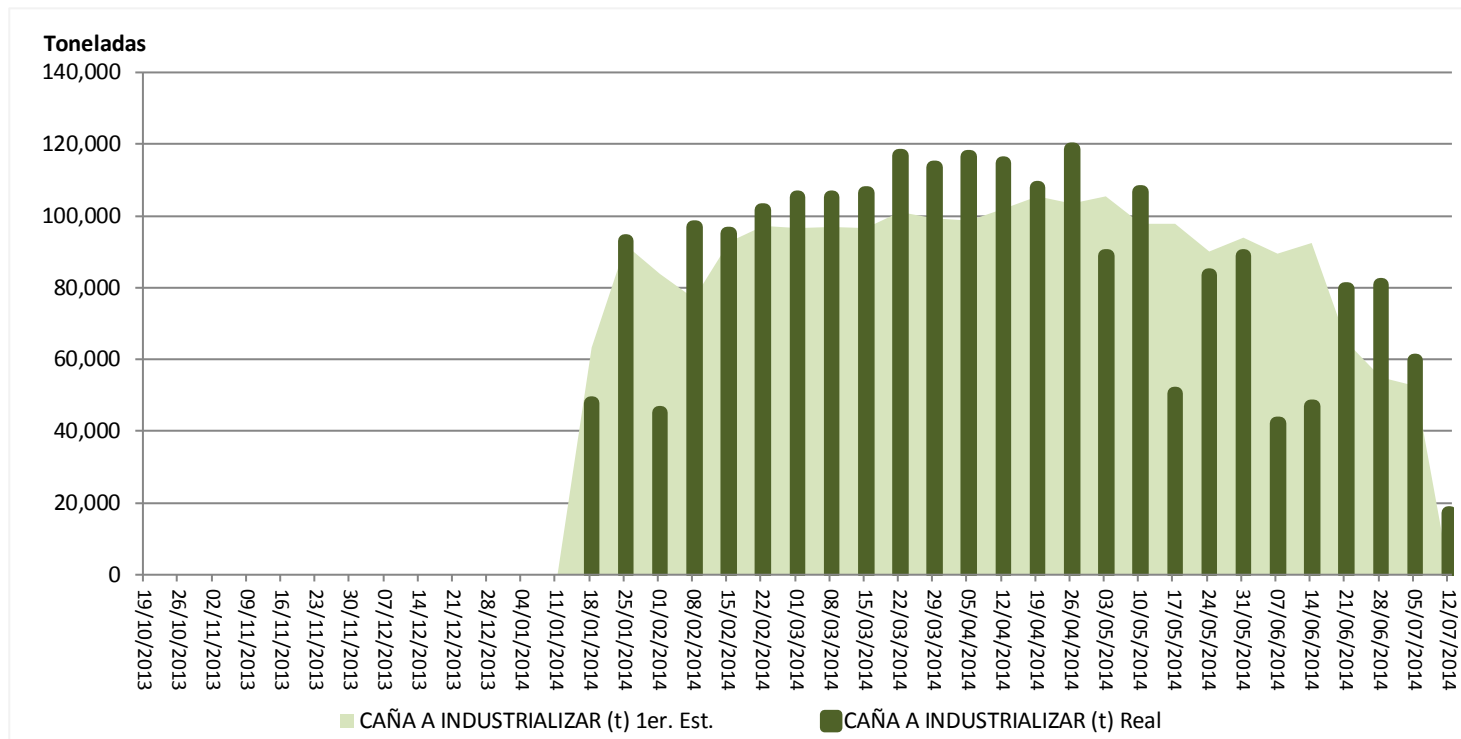
**REPORTE DE AVANCE DE PRODUCCIÓN DE CAÑA Y AZÚCAR**

**Ciclo azucarero 2013/14      Reporte No. 35      SEMANA No. 41**  
**Del 5 al 12 de julio de 2014      -      Días corrientes de zafra: 254**

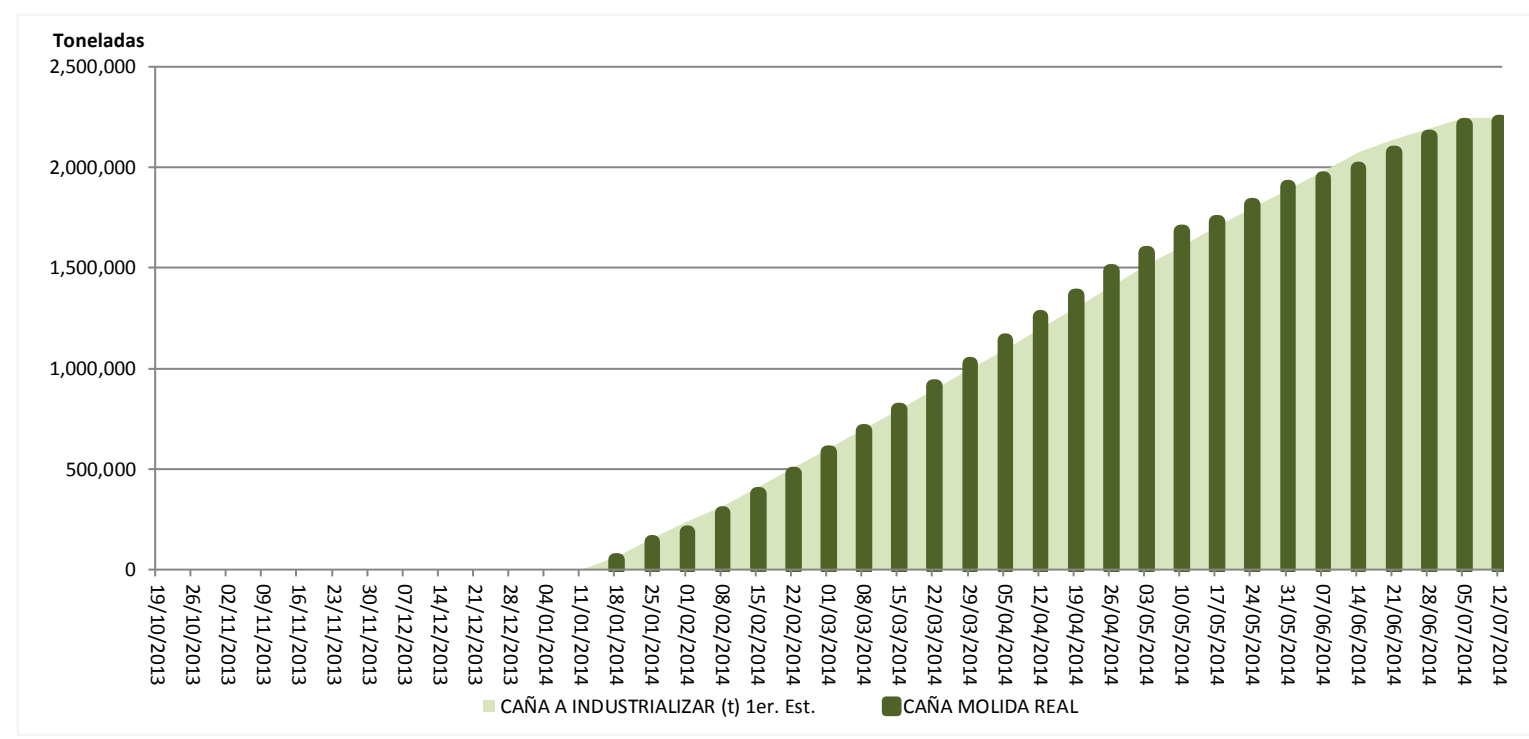


**ANEXO COMPARATIVO AVANCE REAL VS. 1er. Estimado POR ESTADO**

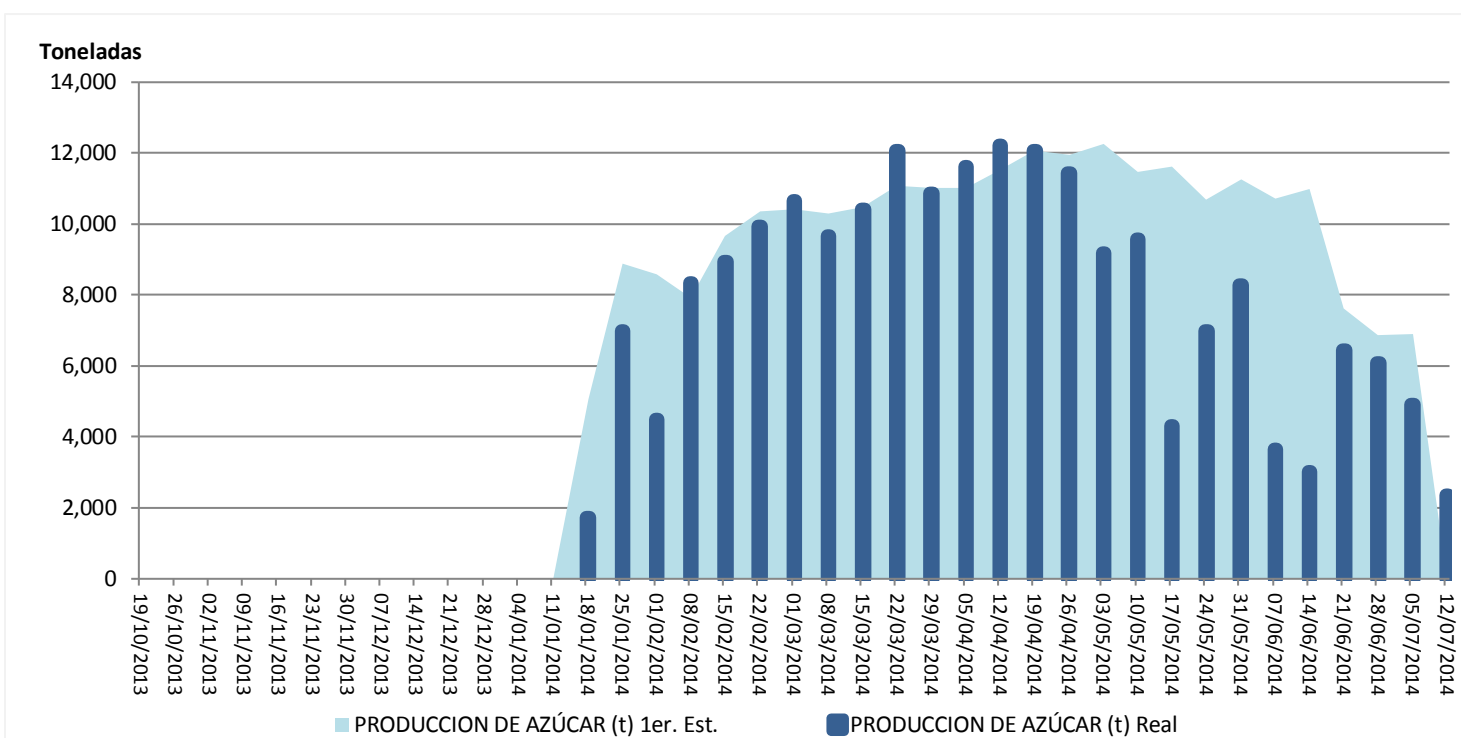
**Tabasco: Cumplimiento Real vs. 1er. Estimado de Caña Industrializada 2013/14 - SEMANAL**



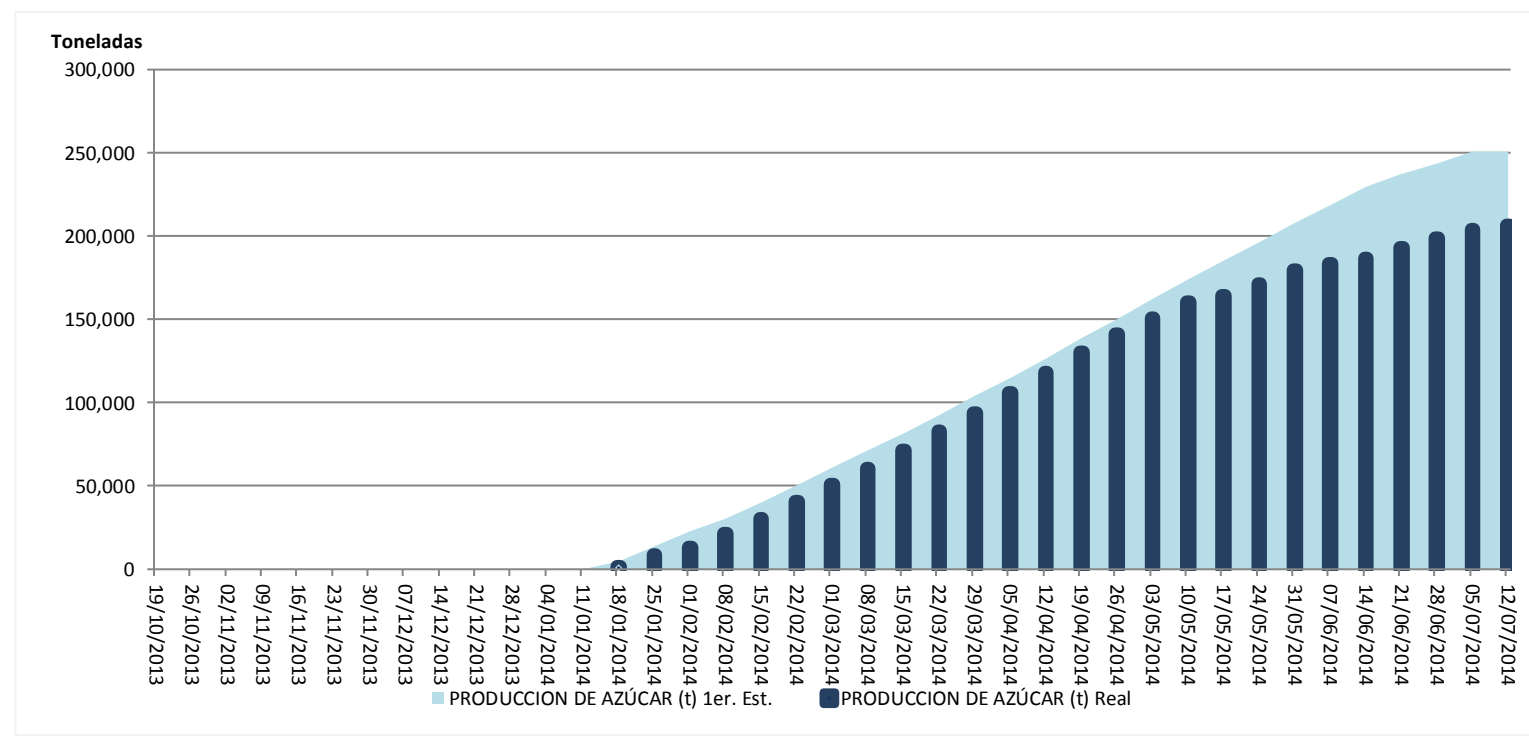
**Tabasco: Cumplimiento Real vs. 1er. Estimado de Caña Industrializada 2013/14 - ACUMULADO**



**Tabasco: Cumplimiento Real vs. 1er. Estimado de Producción de Azúcar 2013/14 - SEMANAL**

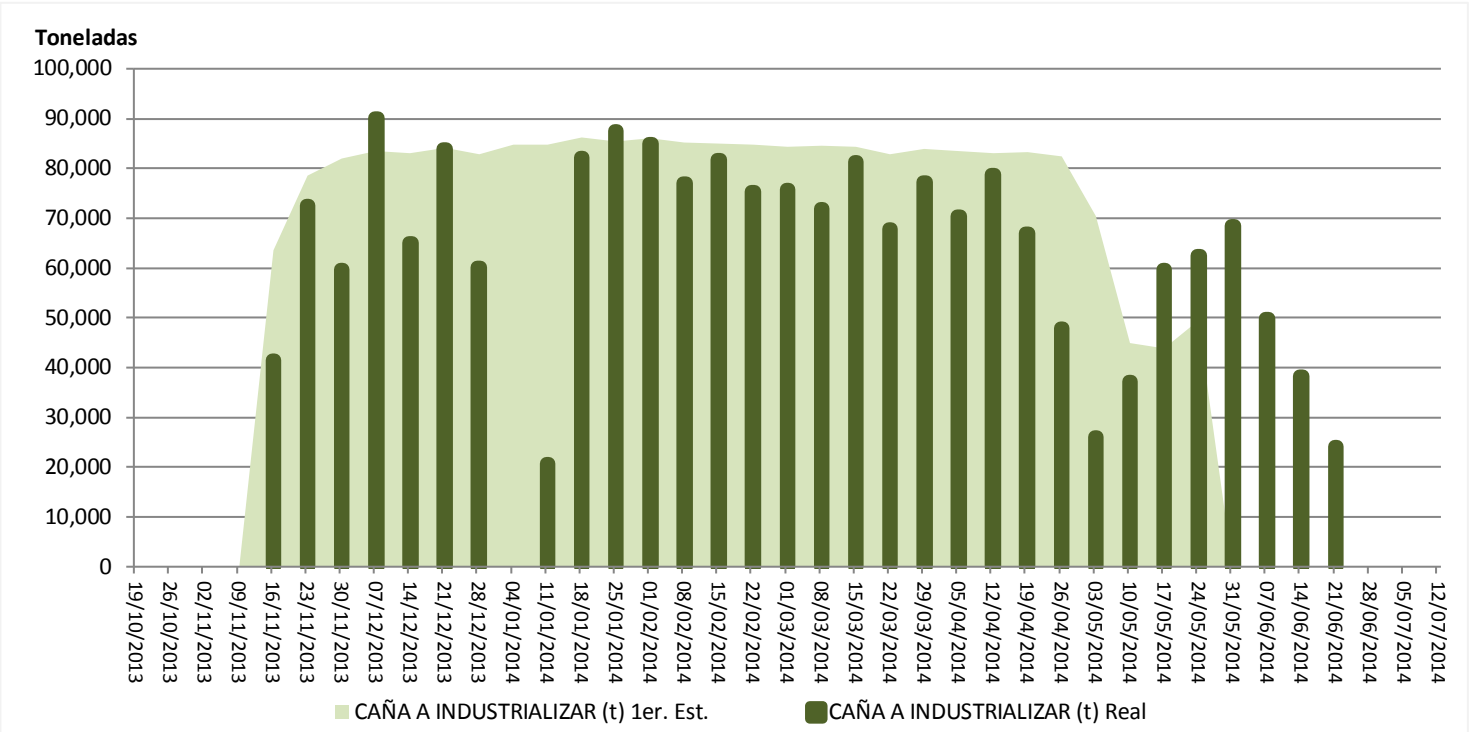


**Tabasco: Cumplimiento Real vs. 1er. Estimado de Producción de Azúcar 2013/14 - ACUMULADO**

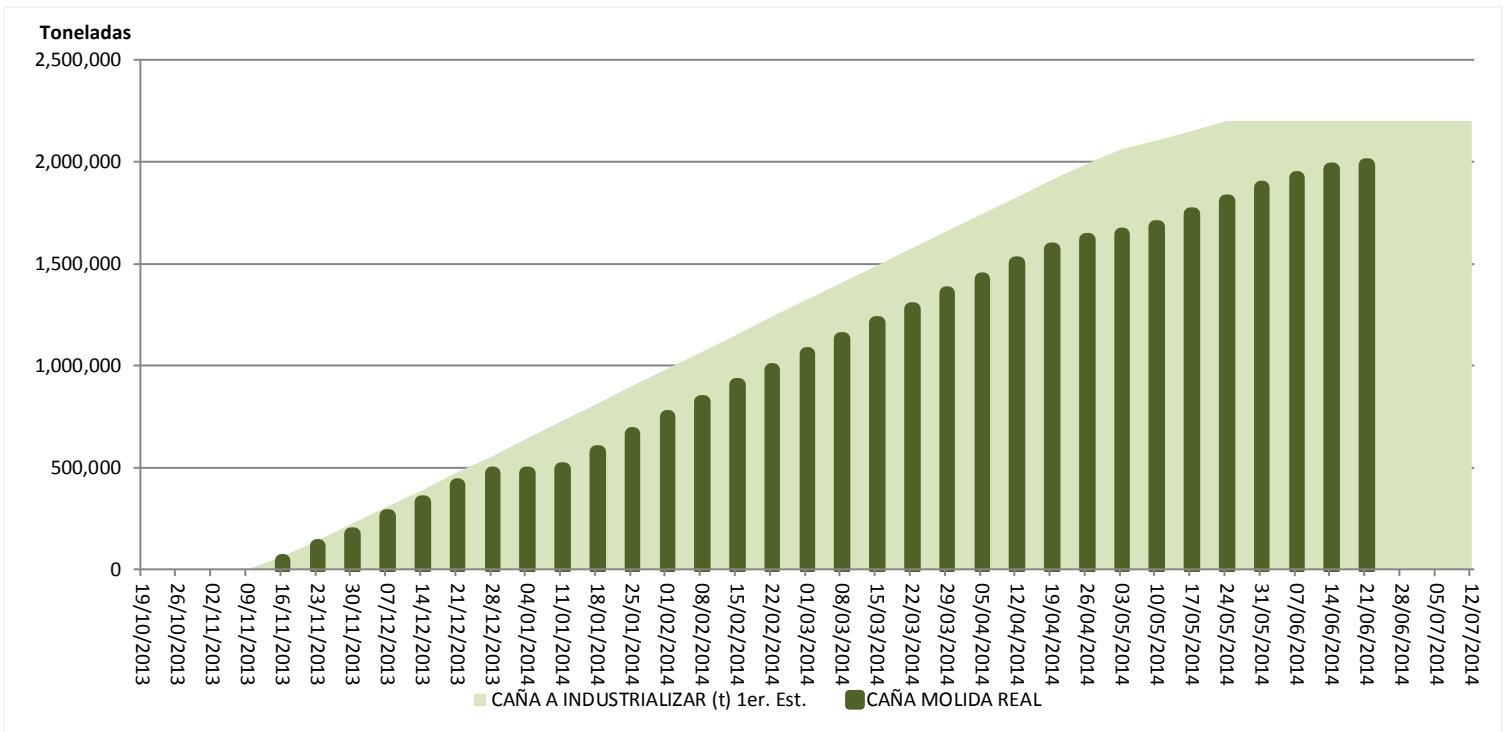


**ANEXO COMPARATIVO AVANCE REAL VS. 1er. Estimado POR ESTADO**

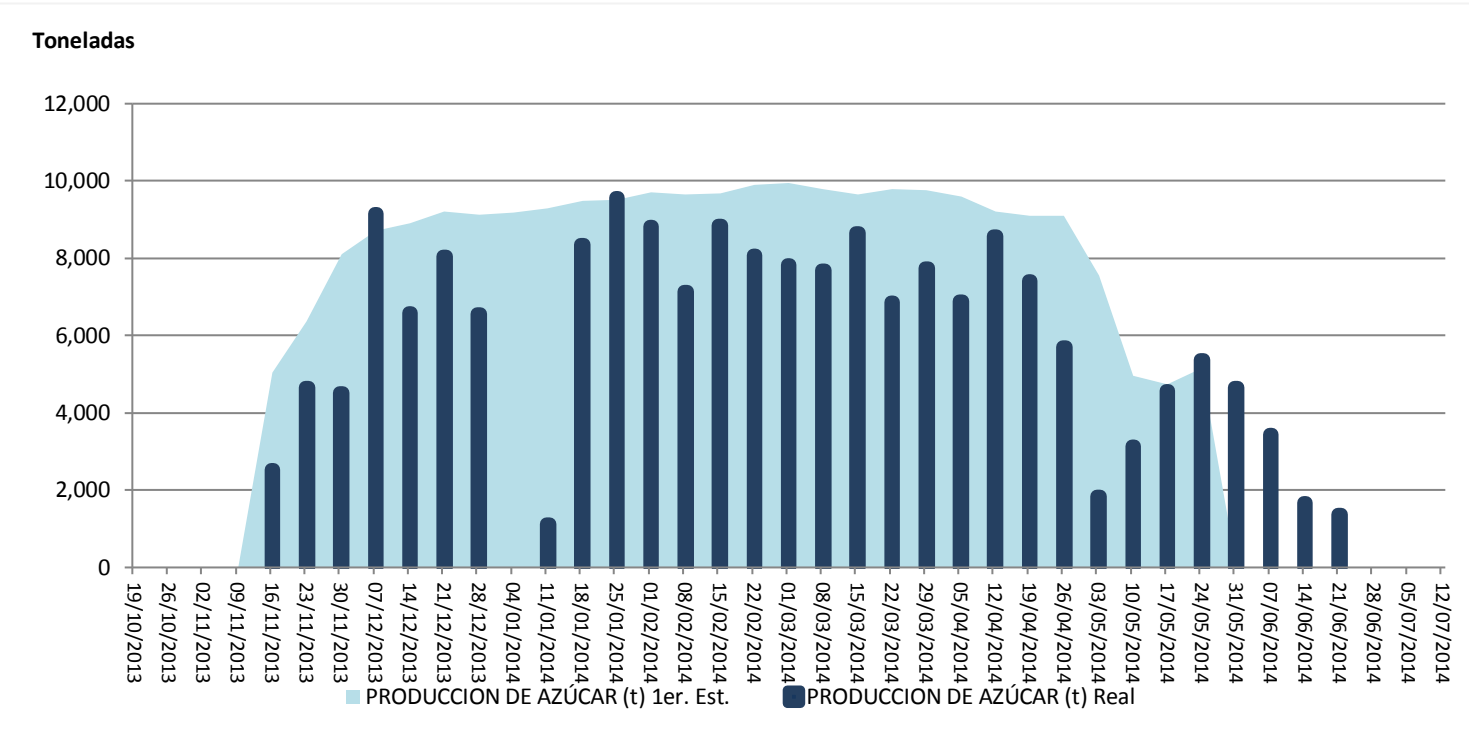
**Tamaulipas: Cumplimiento Real vs. 1er. Estimado de Caña Industrializada 2013/14 - SEMANAL**



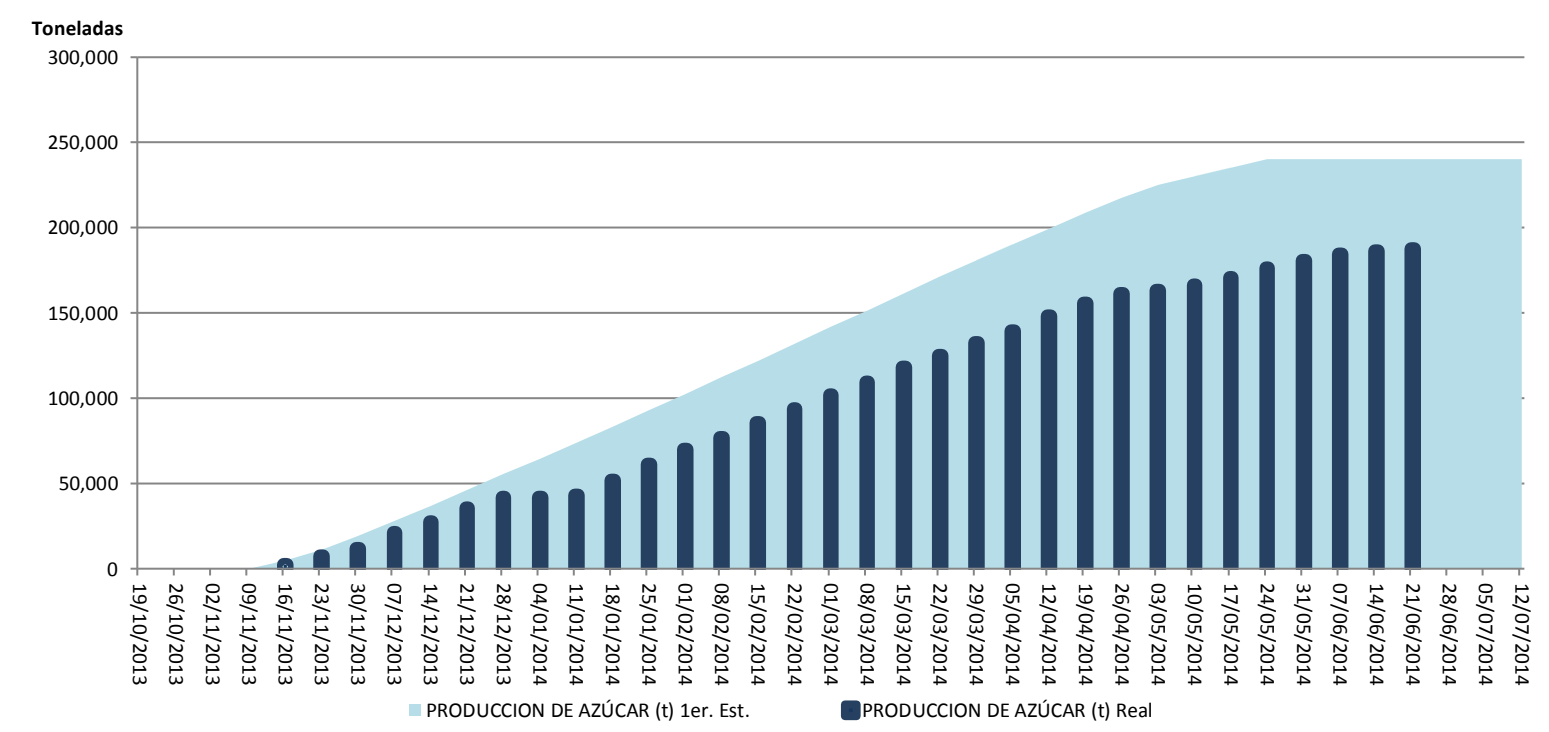
**Tamaulipas: Cumplimiento Real vs. 1er. Estimado de Caña Industrializada 2013/14 - ACUMULADO**



**Tamaulipas: Cumplimiento Real vs. 1er. Estimado de Producción de Azúcar 2013/14 - SEMANAL**



**Tamaulipas: Cumplimiento Real vs. 1er. Estimado de Producción de Azúcar 2013/14 - ACUMULADO**



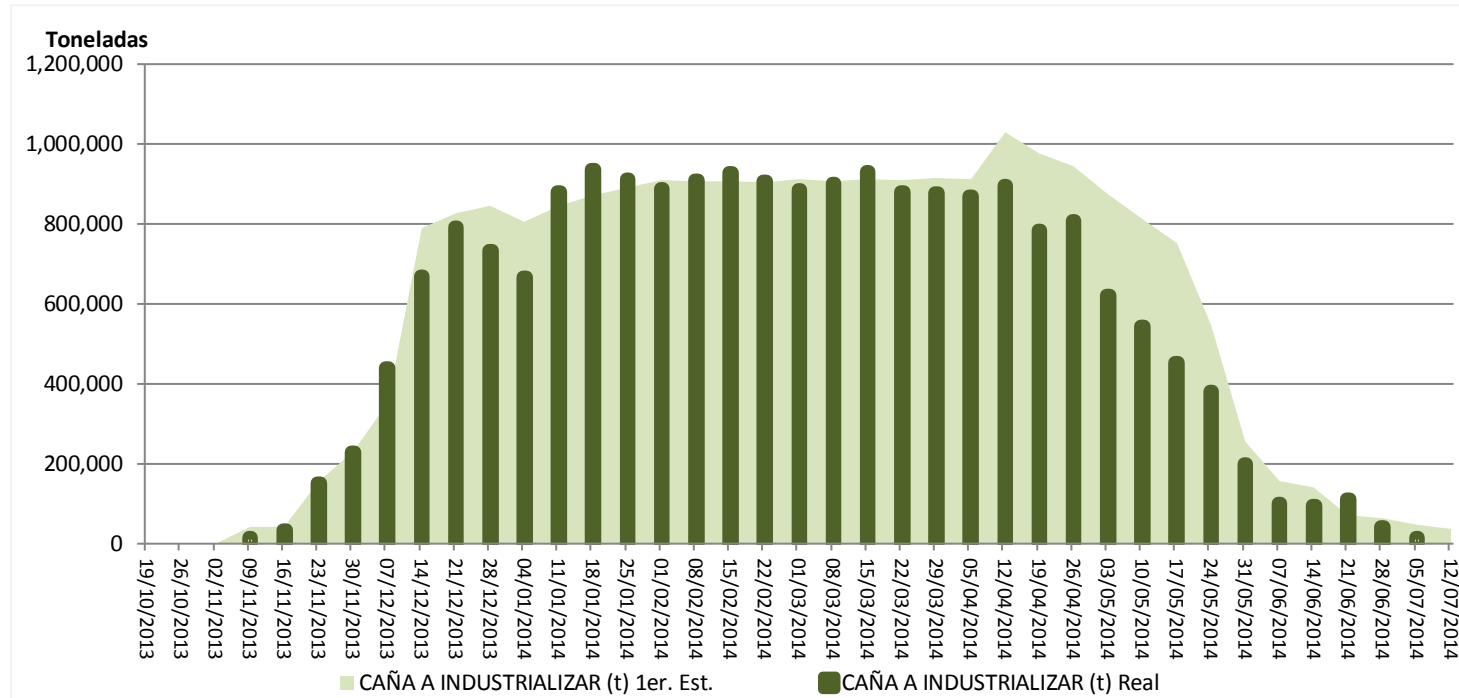
**REPORTE DE AVANCE DE PRODUCCIÓN DE CAÑA Y AZÚCAR**

**Ciclo azucarero 2013/14      Reporte No. 35      SEMANA No. 41**  
**Del 5 al 12 de julio de 2014      -      Días corrientes de zafra: 254**

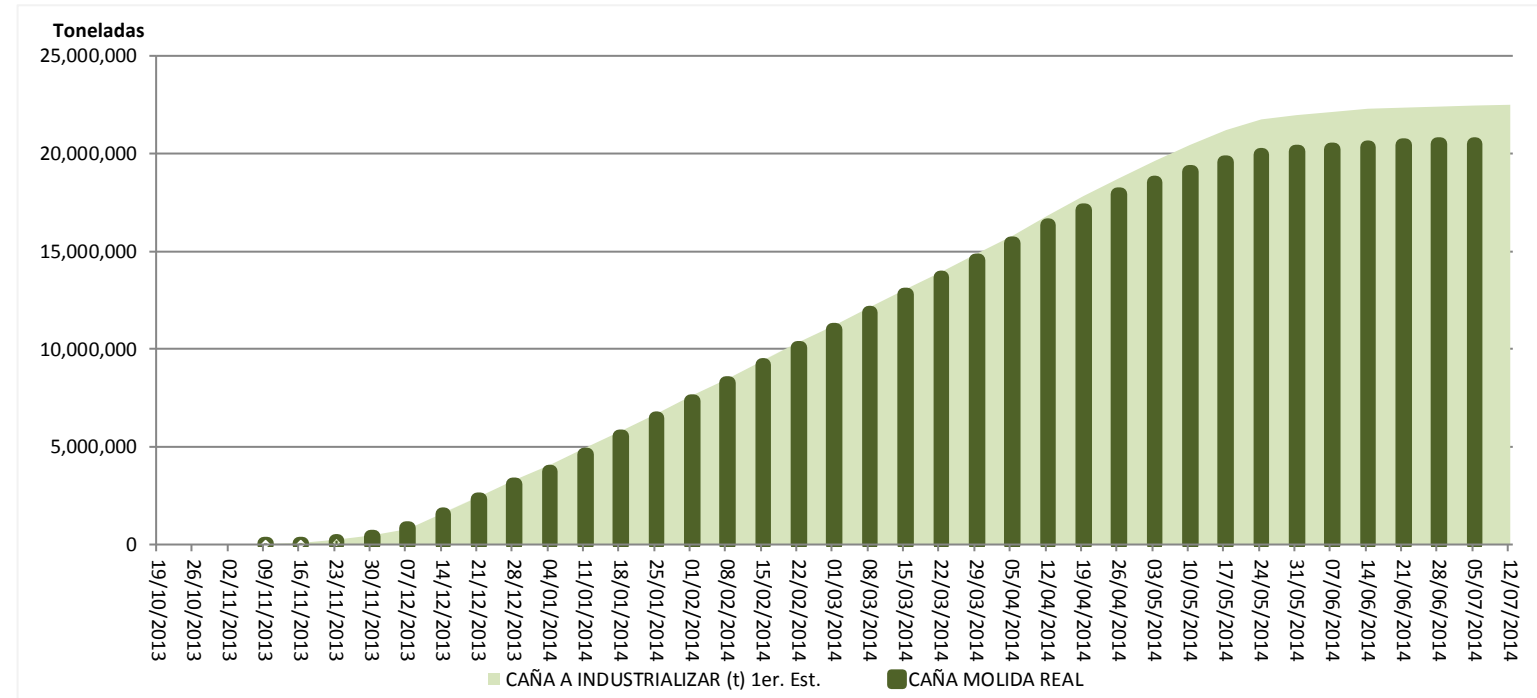


**ANEXO COMPARATIVO AVANCE REAL VS. 1er. Estimado POR ESTADO**

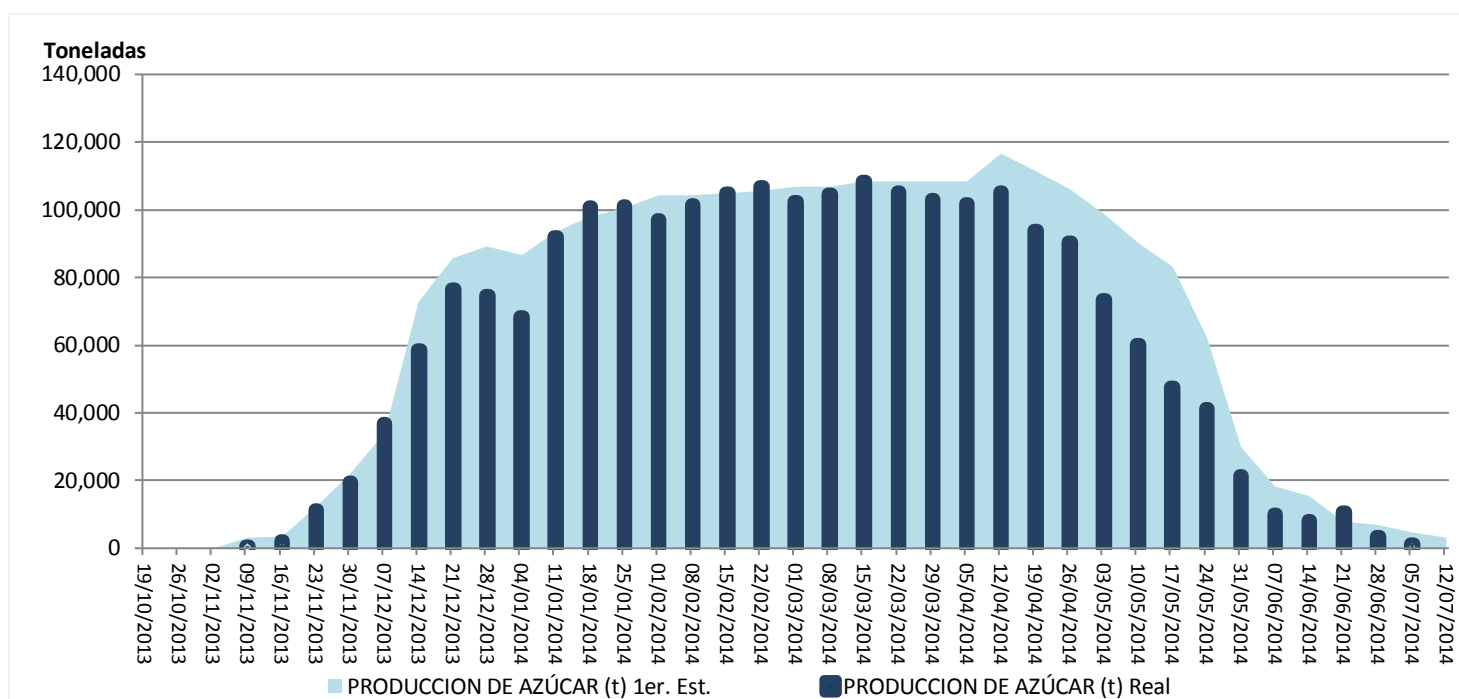
**Veracruz: Cumplimiento Real vs. 1er. Estimado de Caña Industrializada 2013/14 - SEMANAL**



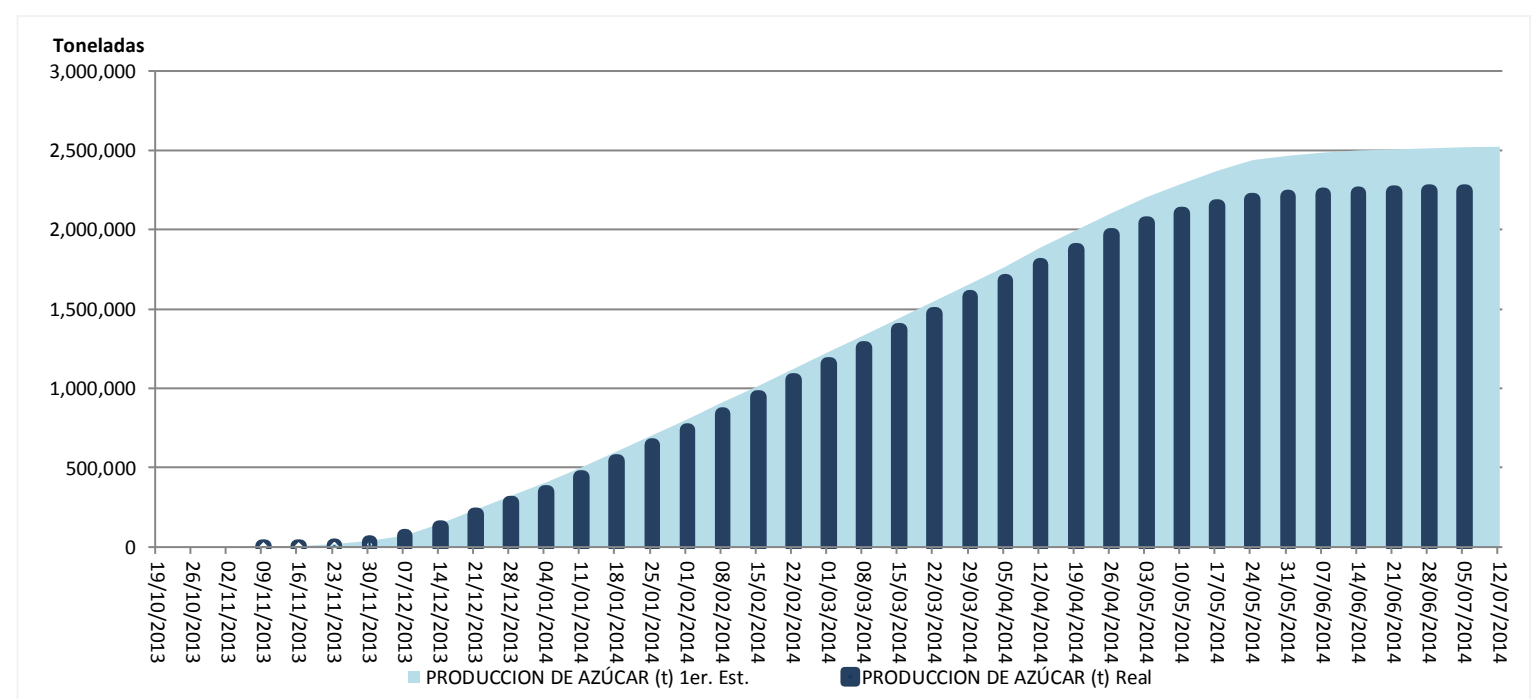
**Veracruz: Cumplimiento Real vs. 1er. Estimado de Caña Industrializada 2013/14 - ACUMULADO**



**Veracruz: Cumplimiento Real vs. 1er. Estimado de Producción de Azúcar 2013/14 - SEMANAL**



**Veracruz: Cumplimiento Real vs. 1er. Estimado de Producción de Azúcar 2013/14 - ACUMULADO**





## REPORTE DE AVANCE DE PRODUCCIÓN DE CAÑA Y AZÚCAR

Ciclo azucarero 2013/14

Reporte No. 35

SEMANA No. 41

Del 5 al 12 de julio de 2014

-

Días corrientes de zafra: 254



Página 41

### CONTENIDO

La información contenida en el Reporte de Avance de Producción de Caña y Azúcar se obtiene de los Informes oficiales de las Corridas de Fábrica de los ingenios azucareros del país.

El reporte semanal de Producción está en constante evolución en cuanto a su formato de presentación y contenido, por lo cual, para la actual zafra 2013/14 se ha agrupado la información en distintos rubros, con el objetivo de facilitar su consulta. Por ello, y a manera de introducir al lector, se exhibe el contenido del presente reporte, agrupado de la manera siguiente:

#### 1.- Avance nacional. (Pág. 1)

Se presenta una tabla con los inicios de zafra de los ingenios, seguida de un breve resumen de las condiciones de la semana y acumulada reportada respecto del avance de la zafra, incluyendo una tabla del grado de avance nacional real acumulado respecto del total del estimado actualizado del sector azucarero de la zafra 2013/14

En adición, se muestran las cifras nacionales de las 10 variables que conforman este Reporte, tanto a la semana reportada como el acumulado a dicha fecha. Para contextualizar el desarrollo de la presente zafra, se informa sobre las mismas variables para el promedio de las últimas 5 zafras, y las correspondientes al estimado de producción de esta zafra.

#### 2.- Información de campo. (Pág. 4)

Muestra el comparativo de las cifras de hectáreas cosechadas, toneladas de caña molida y rendimiento de campo, a la semana y acumulado, respecto del promedio de las últimas 5 zafras, por ingenio, estado y consorcio.

#### 3.- Información de fábrica. (Pág. 8)

Se presenta el comparativo de las cifras de toneladas de caña molida, azúcar física real y rendimiento de fábrica, a la semana y acumulado, respecto del promedio de las últimas 5 zafras.

#### 4.- Información de azúcar por clase. (Pág. 12)

Exhibe el comparativo de las cifras de producción de azúcar física real y el desglose de los tipos de azúcar: refinada, blanco especial, estándar y mascabado, a la semana y acumulado, respecto del promedio de las últimas 5 zafras, por ingenio, estado y consorcio.

#### 5.- Grado de cumplimiento y de avance de la zafra respecto del primer estimado de producción. (Pág. 17)

En este apartado se muestra un comparativo semanal y acumulado respecto de la caña molida, azúcar producida y rendimiento de fábrica reales respecto de lo previsto en el primer estimado de producción de los ingenios, así como el grado de avance de la superficie cosechada, caña molida y azúcar producida reales respecto de los totales del primer estimado de producción de la zafra 2013/14, por ingenio, estado y consorcio.

#### ANEXO DE GRÁFICOS. (Pág. 24)

En este apartado se muestra el grado de avance real de la caña molida y la producción de azúcar respecto de las cifras semanales y acumuladas proyectadas en el primer estimado de producción. Esta información se presenta a nivel nacional y por estado.

Es importante destacar que los cambios que ha tenido esta emisión del Reporte de Avance de Producción de Caña y Azúcar se han realizado con base en las diversas solicitudes, comentarios y opiniones recibidas de nuestros usuarios de la información, como parte de los esfuerzos del CONADESUCA en atender las diversos requerimientos que tienen nuestros clientes, y no como una forma arbitraria de presentar los datos; por lo que este reporte puede seguir sujeto a mejoras en ediciones posteriores.