INFORMACIÓN RELEVANTE:
INFECCIONES RESPIRATORIAS AGUDAS.

Fuente: Dirección General de Epidemiología (DGE)

- Por incidencia*, la entidad mas afectada durante la semana epidemiológica 32 fue:

  Aguascalientes (533.3).

  Precedida por las entidades de: Durango (383.7), Yucatán (369.6), Zacatecas (368.1), Campeche (348.1) y Sinaloa (336.6) .

- En esta semana se presenta un decremento en el número de casos del 16.4%, con respecto a la semana 29.

- Las entidades federativas que presentaron el menor decremento de casos de IRA en la semana epidemiológica 32, con respecto a la anterior fueron: Veracruz (29.5%), Querétaro (21.6%), Morelos (20.3%), Durango (20.2%), México (16%), Sonora (15.2%), Chihuahua (15%) y Jalisco (13%) .

- En el canal endémico nacional de la semana epidemiológica 32, se observa que los casos de IRA se encuentran en la zona de Éxito.

DGE DIRECCIÓN GENERAL DE EPIDEMIOLOGÍA

INFORME SEMANAL DE VIGILANCIA EPIDEMIOLÓGICA

IRA

Información hasta la semana epidemiológica 32 del 2016

Información relevante

abla 1:

as entidades federativas que presentaron el menor decremento de casos de IRA en la emana epidemiológica 32, con respecto a a anterior fueron:

eracruz	(29.5	%)
uerétaro	(21.6	%)
orelos	(20.3	%)
urango	(20.2	%)
éxico	(16.0	%)
onora	(15.2	%)
hihuahua	(15.0	%)
alisco	(13.0	%)

igura 1:

or incidencia*, la entidad mas afectada urante la semana epidemiológica 32 fue:

guascalientes (533.3)

recedida por las entidades de: Durango 383.7), Yucatán (369.6), Zacatecas (368.1), ampeche (348.1) y Sinaloa (336.6) .

n la semana epidemiológica 32, a nivel acional se notificaron 228 casos nuevos de RA por cada 100,000 habitantes.

n esta semana se presenta un decremento n el número de casos del 16.4%, con especto a la semana 29.

áfica 1:

n el canal endémico nacional de la semana pidemiológica 32, se observa que los casos e IRA se encuentran en la zona de Éxito.

ncidencia semanal por 100,000 habitantes.

Tabla 1. Comparativo de incidencia* de infección Respiratoria Aguda (IRA) desde la semana , 28 hasta la semana 32 de 2016 por entidad federativa, México.

Entidad	Semana Epidemiológica					Entidad	Semana Epidemiológica				
	28	29	30	31	32		28	29	30	31	32
Aguascalientes	593.6	630.9	575.8	581.2	533.3	Morelos	366.6	371.7	291.3	352.8	294.7
Baja California	164.9	145.6	138.8	136.3	147.2	Nayarit	338.1	384.4	341.0	313.5	319.1
Baja California Sur	323.1	304.0	280.9	285.1	272.7	Nuevo León	274.1	258.3	229.7	219.9	213.8
Campeche	446.8	393.9	380.0	350.5	348.1	Oaxaca	200.9	216.5	167.8	175.9	174.9
Coahuila	266.1	242.8	204.4	197.6	191.0	Puebla	259.7	263.1	226.7	205.0	168.0
Colima	374.2	386.4	367.3	334.7	332.2	Querétaro	365.7	368.6	331.3	320.9	288.0
Chiapas	163.5	168.2	156.1	157.8	159.2	Quintana Roo	296.5	274.5	259.7	242.1	244.7
Chihuahua	242.0	216.4	199.2	206.4	211.6	San Luis Potosí	314.5	321.0	285.9	259.3	236.4
Distrito Federal	297.3	288.3	275.0	254.4	237.1	Sinaloa	344.7	317.1	300.0	308.0	336.6
Durango	433.0	445.5	392.1	403.8	383.7	Sonora	214.6	205.8	214.2	219.3	223.1
Guanajuato	286.1	299.5	267.4	271.0	244.7	Tabasco	296.5	288.2	258.3	245.9	263.2
Guerrero	257.0	272.5	233.3	234.6	242.4	Tamaulipas	283.7	264.0	242.4	237.0	233.0
Hidalgo	376.8	394.7	314.7	311.6	287.3	Tlaxcala	426.5	416.1	364.1	300.6	303.5
Jalisco	258.5	253.4	223.8	220.6	212.0	Veracruz	173.5	177.3	162.4	158.0	154.6
México	285.8	258.6	239.5	216.0	202.8	Yucatán	380.8	364.6	352.0	352.6	369.6
Michoacán	257.5	248.1	217.2	209.9	215.8	Zacatecas	473.8	513.2	409.6	396.9	368.1
						Nacional	279.1	273.1	245.3	237.3	228.4

Figura 1. Incidencia* de IRA durante la semana, 32 de 2016 por entidad federativa, México.

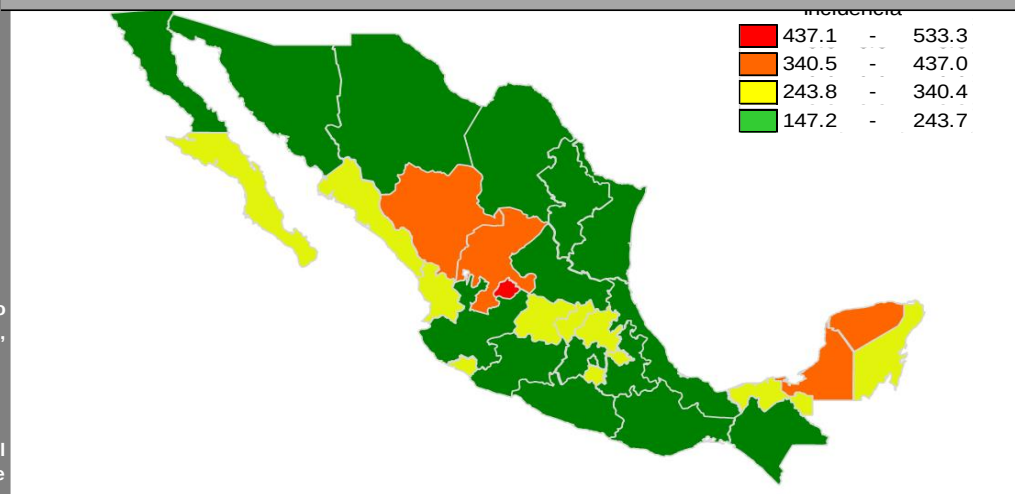

Gráfica 1. Casos notificados de IRA, México 2011 - 2016.

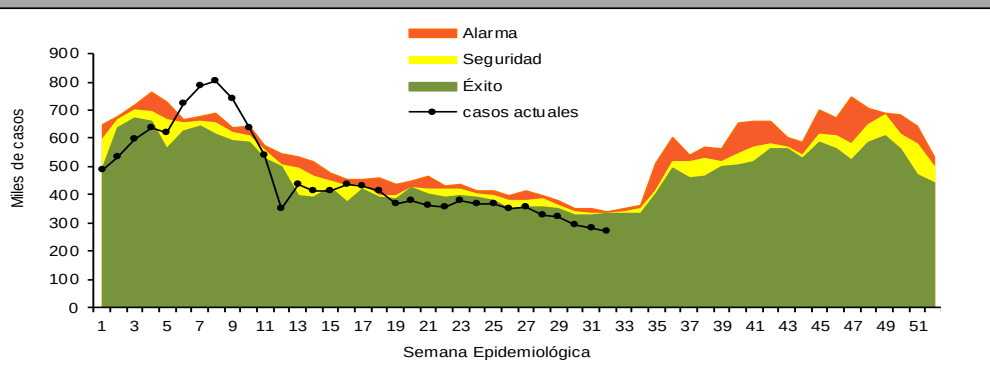

Información relevante

ráfica 2:

on respecto al mismo período del año nterior se presenta un decremento del 8.9% n el número de casos.

ráfica 3:

a tasa de *incidencia nacional acumulada asta la semana epidemiológica 32 en enores de

n año es de 49,523 casos y en el rupo de de 1 a 4 años es de 31,169

a razón de tasas de incidencia hombre-ujer es de 1.2.

l 56% de los casos se presentaron en el sexo emenino.

ncidencia semanal por 100,000 habitantes.

uente: SINAVE / DGE / SALUD.

istema de Notificación Semanal de casos Nuevos, cceso 25 de Agosto de 2016.

Gráfica 2. Comparativo de incidencia* de IRA, por semana epidemiológica, México 2015 - 2016.

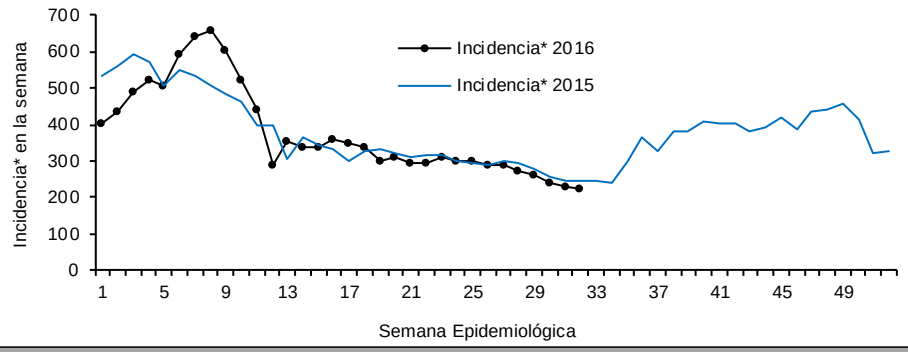

Gráfica 3. Incidencia de IRA durante la semana epidemiológica 32, México 2016.

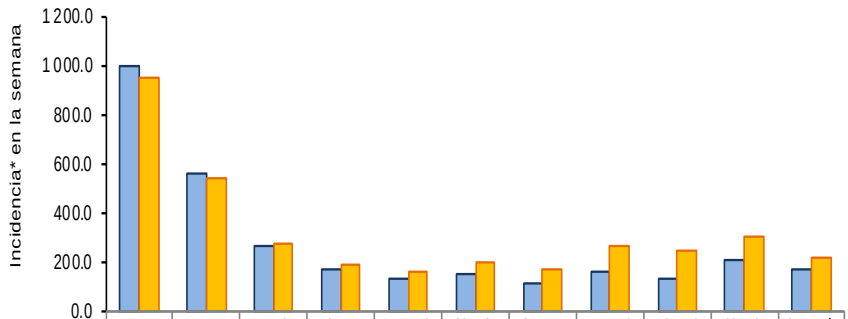

	< 1	1 a 4	5 a 9	10 a 14	15 a 19	20 a 25	25 a 44	45 a 49	50 a 59	60 a 64	65 o más
Masculino	1 001.8	561.6	263.0	172.6	127.4	148.7	109.4	155.4	132.8	206.4	168.1
Femenino	948.2	546.1	272.0	185.8	163.8	197.0	169.7	260.2	250.4	298.3	213.6

Noticias relevantes

http://sipse.com/milenio/infecciones-respiratorias-agudas-imss-salud-219159.html

Ante infecciones respiratorias agudas recomiendan no automedicarse

MÉRIDA, Yuc.- En lo que va de este año, el IMSS Yucatán ha registrado 119 mil 597 casos de infecciones respiratorias agudas. Las faringoamigdalitis y laringitis agudas corresponden a las infecciones más frecuentes.

Ante ese panorama, especialistas del Instituto Mexicano del Seguro Social (IMSS) en Yucatán exhortan a la población para que ante la presencia de infecciones respiratorias agudas no se automediquen, ya que su estado podría complicarse y poner en riesgo su salud y hasta su vida.

El doctor Jorge Martínez Torres, titular de Prestaciones Médicas del Instituto, indicó que cuando se tiene buen estado de salud y se siguen las recomendaciones de los especialistas, al contraer alguna infección respiratoria, el paciente puede activar sus defensas y por sí mismo recuperarse, sin necesidad de tomar algún tipo de medicamento.

"La mayor parte de las infecciones respiratorias son causadas por virus y no se necesitan antibióticos, solo dar tratamiento para los síntomas que provocan, por ejemplo: controlar la fiebre o disminuir el dolor de garganta; sin embargo, es importante que se acuda con su médico para un adecuado seguimiento", explicó.

Los medicamentos o jarabes son para casos muy específicos y es importante que no se adquieran a menos de que sean recetados por el doctor.

Elementos de comunicación a la comunidad

- Por incidencia*, la entidad mas afectada durante la semana epidemiológica 32 fue:

  Aguascalientes (533.3).

  Precedida por las entidades de: Durango (383.7), Yucatán (369.6), Zacatecas (368.1), Campeche (348.1) y Sinaloa (336.6) .
- En esta semana se presenta un decremento en el número de casos del 16.4%, con respecto a la semana 29.
- Las entidades federativas que presentaron el menor decremento de casos de IRA en la semana epidemiológica 32, con respecto a la anterior fueron: Veracruz (29.5%), Querétaro (21.6%), Morelos (20.3%), Durango (20.2%), México (16%), Sonora (15.2%), Chihuahua (15%) y Jalisco (13%) .
- En el canal endémico nacional de la semana epidemiológica 32, se observa que los casos de IRA se encuentran en la zona de Éxito.