



## INSTITUTO MEXICANO DE LA JUVENTUD

ESTADO DE SITUACIÓN FINANCIERA


AL 31 DE MARZO DEL 2015

ACTIVO	2015 - 03	2014 - 03	PASIVO	2015 - 03	2014 - 03
<b>ACTIVO CIRCULANTE</b>			<b>PASIVO CIRCULANTE</b>		
Efectivo y Equivalentes	2,735,001.91	0.00	Cuentas por Pagar a Corto Plazo	1,232,515.73	0.00
Derechos a Recibir Efectivo o Equivalentes	4,571,861.73	0.00	<b>TOTAL DE PASIVO CIRCULANTE</b>	<b>1,232,515.73</b>	<b>0.00</b>
<b>TOTAL DE ACTIVO CIRCULANTE</b>	<b>7,306,863.64</b>	<b>0.00</b>	<b>TOTAL DE PASIVO</b>	<b>1,232,515.73</b>	<b>0.00</b>
<b>ACTIVO NO CIRCULANTE</b>			<b>HACIENDA PÚBLICA/PATRIMONIO</b>		
Bienes Muebles	28,332,966.69	0.00	<b>HACIENDA PÚBLICA/PATRIMONIO CONTRIBUIDO</b>		
Depreciación, Deterioro y Amortización Acumulada de Bienes	-16,242,993.80	0.00	Aportaciones	17,631,644.52	0.00
<b>TOTAL DE ACTIVO NO CIRCULANTE</b>	<b>12,089,972.89</b>	<b>0.00</b>	Donaciones de Capital	20,799,230.13	0.00
<b>TOTAL DE ACTIVO</b>	<b>19,396,836.53</b>	<b>0.00</b>	<b>TOTAL DE HACIENDA PÚBLICA/PATRIMONIO CONTRIBUIDO</b>	<b>38,430,874.73</b>	<b>0.00</b>
			<b>HACIENDA PÚBLICA /PATRIMONIO GENERADO</b>		
			Resultado del Ejercicio (Ahorro/Desahorro)	5,409,456.61	0.00
			Resultados de Ejercicios Anteriores	-28,844,405.83	0.00
			Revalúos	3,168,395.43	0.00
			<b>TOTAL DE HACIENDA PÚBLICA /PATRIMONIO GENERADO</b>	<b>-20,266,554.04</b>	<b>0.00</b>
			<b>TOTAL DE HACIENDA PÚBLICA/PATRIMONIO</b>	<b>18,164,320.74</b>	<b>0.00</b>
			<b>TOTAL DE PASIVO Y HACIENDA PÚBLICA/PATRIMONIO</b>	<b>19,396,836.53</b>	<b>0.00</b>





---

MTRO. JOSÉ MANUEL ROMERO COELLO  
DIRECTOR GENERAL




---

ING. ALEJANDRO BENÍTEZ PICASSO  
DIRECTOR DE FINANZAS



INSTITUTO MEXICANO DE LA JUVENTUD  
ESTADO DE ACTIVIDADES  
DEL 01 DE ENERO DE 2015 AL 31 DE MARZO DE 2015 (ACUMULADO)



	2015 - 03	2014 - 03
<b>INGRESOS Y OTROS BENEFICIOS</b>		
PARTICIPACIONES, APORTACIONES, TRANSFERENCIAS, ASIGNACIONES,	65,309,220.12	0.00
Transferencias, Asignaciones, Subsidios y Otras ayudas	65,309,220.12	0.00
<b>TOTAL INGRESOS Y OTROS BENEFICIOS</b>	<b>65,309,220.12</b>	<b>0.00</b>
<b>GASTOS Y OTRAS PÉRDIDAS</b>		
GASTOS DE FUNCIONAMIENTO	48,736,124.31	0.00
Servicios Personales	15,384,602.14	0.00
Materiales y Suministros	1,478,648.93	0.00
Servicios Generales	31,872,873.24	0.00
TRANSFERENCIAS, ASIGNACIONES, SUBSIDIOS Y OTRAS AYUDAS	10,500,376.84	0.00
Subsidios y Subvenciones	3,959,800.00	0.00
Ayudas Sociales	6,040,576.84	0.00
Transferencias al Exterior	500,000.00	0.00
OTROS GASTOS Y PÉRDIDAS EXTRAORDINARIAS	663,262.46	0.00
Estimaciones, Depreciaciones, Deterioros, Obsolescencia y Amortizaciones	663,262.46	0.00
<b>TOTAL GASTOS Y OTRAS PÉRDIDAS</b>	<b>59,899,763.61</b>	<b>0.00</b>
<b>RESULTADO DEL EJERCICIO (AHORRO/DESAHORRO)</b>	<b>5,409,456.51</b>	<b>0.00</b>

MTRO. JOSÉ MANUEL ROMERO COELLO  
DIRECTOR GENERAL

ING. ALEJANDRO BENITEZ PICASSO  
DIRECTOR DE FINANZAS



INSTITUTO MEXICANO DE LA JUVENTUD



REPORTE ANALÍTICO DEL ACTIVO  
DEL 01 DE MARZO DEL 2015 AL 31 DE MARZO DEL 2015

Concepto	Saldo Inicial	Cargos del Periodo	Abonos del Periodo	Saldo Final	Variación del Periodo
<b>ACTIVO</b>					
<b>ACTIVO CIRCULANTE</b>					
111.0.0.000 Efectivo y Equivalentes	780,257.67	19,770,537.92	17,815,793.68	2,735,001.91	1,954,744.24
112.0.0.000 Derechos a Recibir Efectivo o Equivalentes	8,028,208.56	183,999.56	3,640,346.39	4,571,861.73	-3,456,346.83
<b>ACTIVO NO CIRCULANTE</b>					
124.0.0.000 Bienes Muebles	28,332,966.69	0.00	0.00	28,332,966.69	0.00
126.0.0.000 Depreciación, Deterioro y Amortización Acumulada de Bienes	-16,081,214.83	0.00	161,778.97	-16,242,993.80	-161,778.97
<b>TOTAL</b>	<b>21,060,218.09</b>	<b>19,954,537.48</b>	<b>21,617,919.04</b>	<b>19,396,836.53</b>	<b>-1,663,381.56</b>

MTRO. JOSÉ MANUEL ROMERO COELLO  
DIRECTOR GENERAL


ING. ALEJANDRO BENÍTEZ PICASSO  
DIRECTOR DE FINANZAS



**INSTITUTO MEXICANO DE LA JUVENTUD**  
**REPORTE ANALÍTICO DE DEUDA PÚBLICA**  
 AL 31 DE MARZO DE 2015



	Saldos Al 28 DE FEBRERO DE 2015	Movimientos				Depuración o Conciliación	Variación del endeudamiento del periodo	Saldo Al 31 DE MARZO DE 2015
		Operaciones de endeudamiento del Periodo						
		Amortización Bruta	Colocación Bruta	Endeudamiento neto del periodo				
<b>PASIVO</b>								
Cuentas por Pagar a Corto Plazo								
Cuentas por Pagar a Corto Plazo	1,388,427.38	15,686,745.66	15,530,834.07	-155,911.59	0.00	8,448,388.63	1,232,515.79	
Pasivos Diferidos a Corto Plazo								
Pasivos Diferidos a Corto Plazo	0.00	0.00	0.00	0.00	0.00	0.00	0.00	
<b>Total PASIVO</b>	<b>1,388,427.38</b>	<b>15,686,745.66</b>	<b>15,530,834.07</b>	<b>-155,911.59</b>	<b>0.00</b>	<b>8,448,388.63</b>	<b>1,232,515.79</b>	

  
 \_\_\_\_\_  
 MTRO. JOSÉ MANUEL ROMERO COELLO  
 DIRECTOR GENERAL

  
 \_\_\_\_\_  
 ING. ALEJANDRO BENÍTEZ PICASSO  
 DIRECTOR DE FINANZAS



**INSTITUTO MEXICANO DE LA JUVENTUD**  
ESTADO DE FLUJOS DE EFECTIVO  
DEL 01 DE ENERO DEL 2015 AL 31 DE MARZO DEL 2015



<b>SIN DEFINIR</b>	<b>2015 - 03</b>	<b>2014 - 03</b>
<b>SIN DEFINIR</b>		
Efectivo y Equivalentes	-1,725,913.84	0.00
Derechos a Recibir Efectivo o Equivalentes	4,571,861.73	0.00
Depreciación, Deterioro y Amortización Acumulada de Bienes	-663,262.46	0.00
Activos Diferidos	-31,264,846.98	0.00
Cuentas por Pagar a Corto Plazo	3,226,771.08	0.00
Pasivos Diferidos a Corto Plazo	31,264,846.98	0.00
Resultado del Ejercicio (Ahorro/Desahorro)	-2,567,234.89	0.00
Resultados de Ejercicios Anteriores	2,567,234.89	0.00
Transferencias, Asignaciones, Subsidios y Otras ayudas	-65,309,220.12	0.00
Servicios Personales	15,384,602.14	0.00
Materiales y Suministros	1,478,648.93	0.00
Servicios Generales	31,872,873.24	0.00
Subsidios y Subvenciones	3,959,800.00	0.00
Ayudas Sociales	6,040,576.84	0.00
Transferencias al Exterior	500,000.00	0.00
Estimaciones, Depreciaciones, Deterioros, Obsolescencia y Amortizaciones	663,262.46	0.00
<b>TOTAL SIN DEFINIR</b>	<b>0.00</b>	<b>0.00</b>
<b>FLUJOS NETOS DE EFECTIVO DE LAS SIN DEFINIR</b>	<b>0.00</b>	<b>0.00</b>
<b>INCREMENTO/DISMINUCIÓN NETA EN EL EFECTIVO Y EQUIVALENTES AL EFECTIVO</b>	<b>0.00</b>	<b>0.00</b>
<b>EFECTIVO Y EQUIVALENTES AL EFECTIVO AL INICIO DEL EJERCICIO</b>	<b>0.00</b>	<b>0.00</b>
<b>EFECTIVO Y EQUIVALENTES AL EFECTIVO AL FINAL DEL EJERCICIO</b>	<b>0.00</b>	<b>0.00</b>

\_\_\_\_\_  
MTRO. JOSÉ MANUEL HOMERO COELLO

DIRECTOR GENERAL

\_\_\_\_\_  
ING. ALEJANDRO BENÍTEZ PICASSO

DIRECTOR DE FINANZAS