

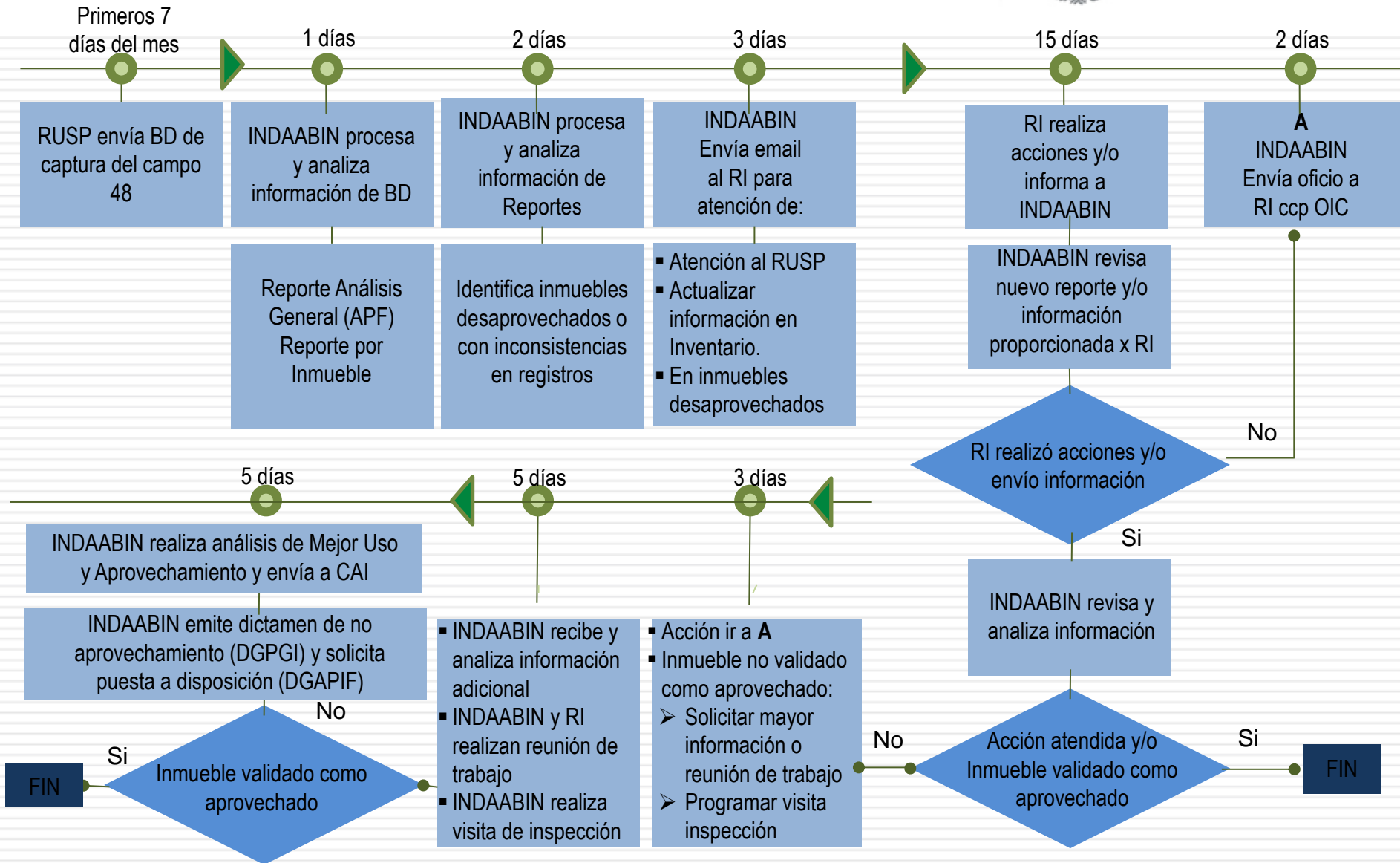
4.1. AVANCES DE LA CAPTURA DEL CAMPO NÚMERO 48 DEL RUSP REFERENTE A LOS SERVIDORES PÚBLICOS POR INMUEBLE

**(3ª/16) Reunión Ordinaria Subcomité del Sistema de Administración
Inmobiliaria Federal y Paraestatal**

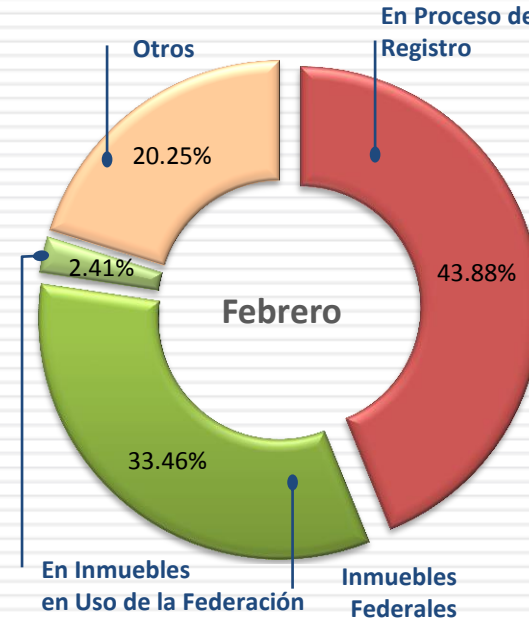
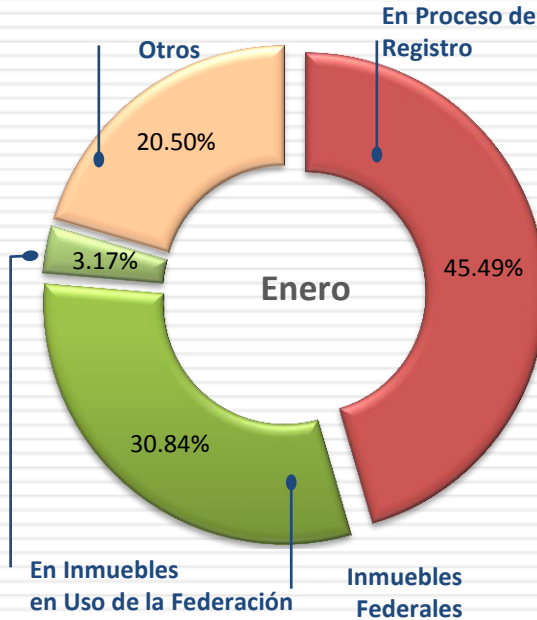
07 de julio de 2016

**DIRECCIÓN GENERAL DE ADMINISTRACIÓN DEL PATRIMONIO INMOBILIARIO FEDERAL
DIRECCIÓN GENERAL DE POLÍTICA Y GESTIÓN INMOBILIARIA**

Proceso análisis de aprovechamiento INDAABIN/RUSP

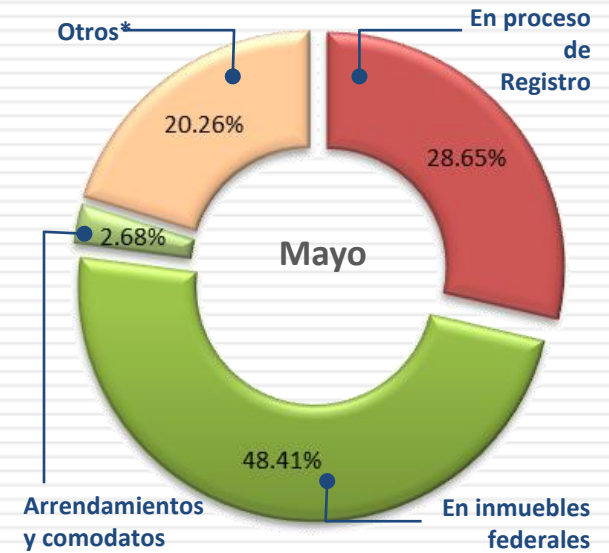
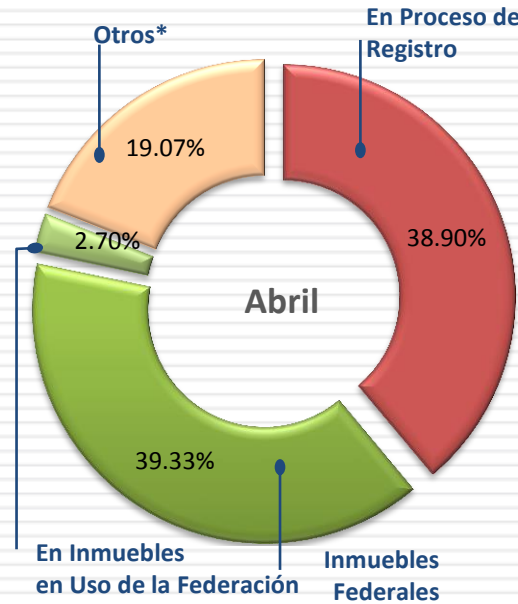
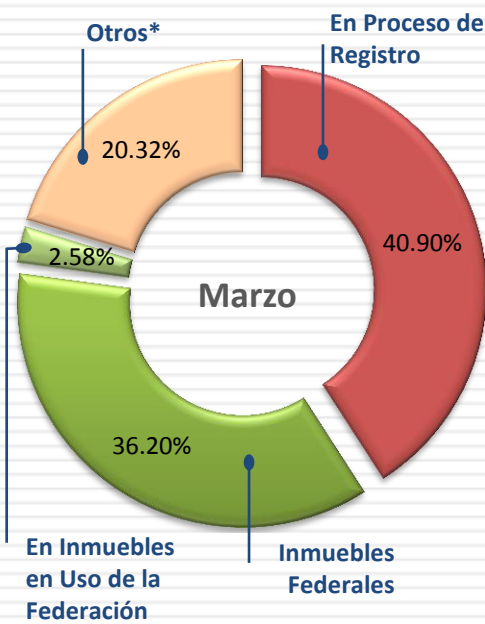


Servidores Públicos Registrados en el RUSP



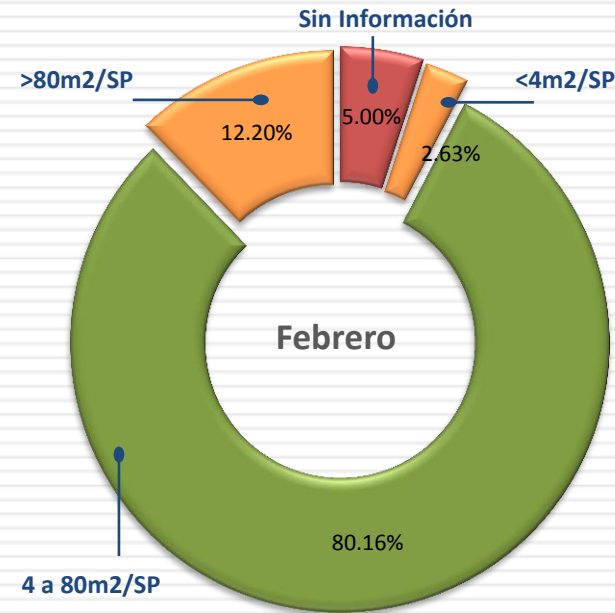
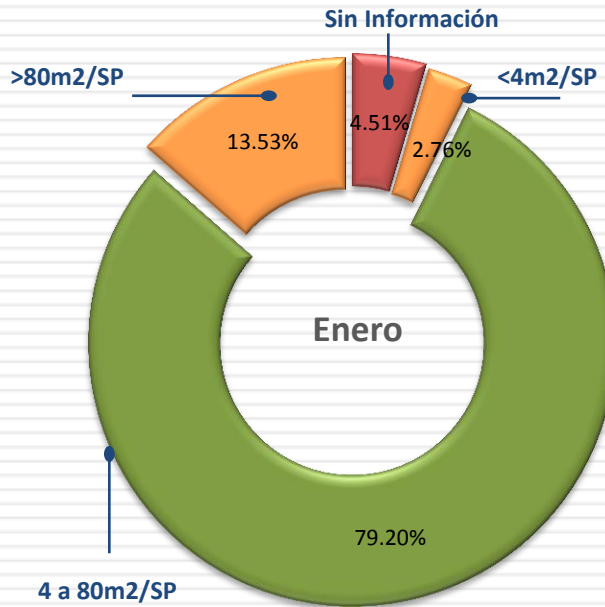
| Servidores públicos | Enero | | Febrero | |
|---------------------------------|------------------|-------------|------------------|-------------|
| | Cantidad | Porcentaje | Cantidad | Porcentaje |
| En proceso de registro | 716,009 | 45.49% | 733,573 | 43.88% |
| En Inmuebles Federales | 485,369 | 30.84% | 559,410 | 33.46% |
| En Inm. en Uso de la Federación | 49,866 | 3.17% | 40,243 | 2.41% |
| Otros | 322,709 | 20.50% | 338,511 | 20.25% |
| Total | 1,573,953 | 100% | 1,671,737 | 100% |

Servidores Públicos Registrados en el RUSP



| Servidores públicos | Marzo | | Abril | | Mayo | |
|---------------------------------|------------------|-------------|------------------|-------------|------------------|-------------|
| | Cantidad | Porcentaje | Cantidad | Porcentaje | Cantidad | Porcentaje |
| En proceso de registro | 635,800 | 40.90% | 597,640 | 38.90% | 450,353 | 28.60% |
| En Inmuebles Federales | 562,705 | 36.20% | 604,325 | 39.30% | 761,080 | 48.40% |
| En Inm. en Uso de la Federación | 40,094 | 2.58% | 41,457 | 2.70% | 42,164 | 2.70% |
| Otros | 315,913 | 20.32% | 293,018 | 19.10% | 318,520 | 20.30% |
| Total | 1,554,512 | 100% | 1,536,440 | 100% | 1,572,117 | 100% |

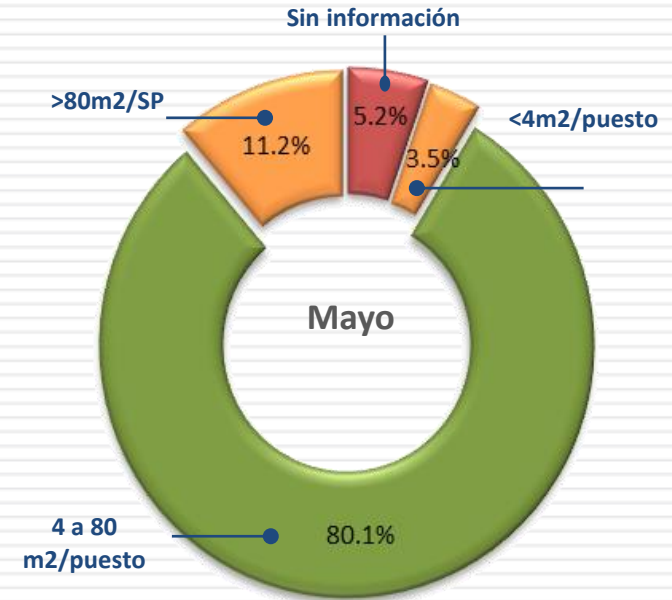
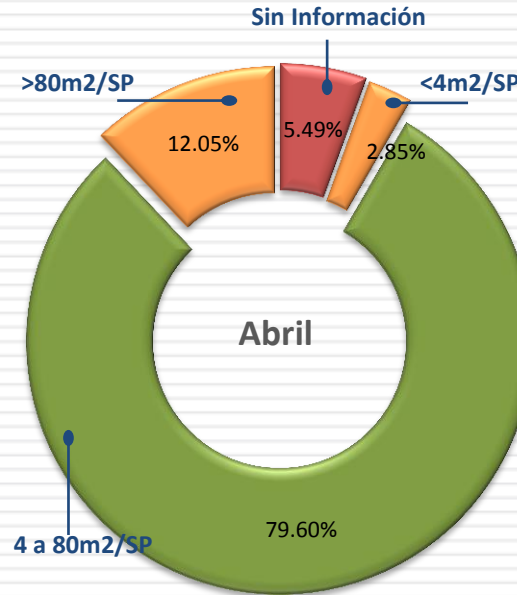
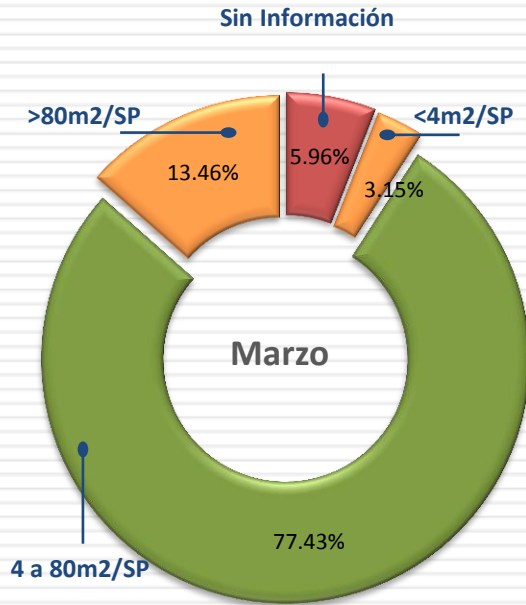
Inmuebles por intervalo de ocupación m2 útiles por Servidor Público



| Rango de Ocupación | | Enero | | Febrero |
|--------------------|--------------|-------------|--------------|-------------|
| Sin Información | 260 | 4.51% | 344 | 5.00% |
| <4m2/SP | 159 | 2.76% | 181 | 2.63% |
| 4 a 80m2/SP | 4,565 | 79.20% | 5,512 | 80.16% |
| >80m2/SP | 780 | 13.53% | 839 | 12.20% |
| Total | 5,764 | 100% | 6,876 | 100% |

| M2 útiles / Servidores Públicos | Enero | | Febrero | |
|------------------------------------|--------------|-------------|--------------|-------------|
| | Inmuebles | Índice | Inmuebles | Índice |
| En uso de la federación | 776 | 25.9 | 880 | 25.6 |
| Inmuebles federales | 4,988 | 43.3 | 5,652 | 45.1 |
| Indicador general | 5,764 | 42.2 | 6,532 | 40.9 |

Inmuebles por intervalo de ocupación m2 útiles por Servidor Público



Rango de Ocupación

| | Marzo | | Abril | | Mayo | |
|-----------------|--------------|-------------|--------------|-------------|--------------|-------------|
| Sin Información | 367 | 5.96% | 389 | 5.50% | 398 | 5.20% |
| <4m2/SP | 194 | 3.15% | 231 | 2.30% | 266 | 3.50% |
| 4 a 80m2/SP | 4,768 | 77.43% | 5,698 | 80.50% | 6,259 | 80.10% |
| >80m2/SP | 829 | 13.46% | 762 | 10.80% | 863 | 11.20% |
| Total | 6,158 | 100% | 7,080 | 100% | 7,786 | 100% |

M2 útiles /

| | Marzo | | Abril | | Mayo | |
|--------------------------|--------------|-------------|--------------|-------------|--------------|--------------|
| | Inmuebles | Índice | Inmuebles | Índice | Inmuebles | Índice |
| Servidores Públicos | | | | | | |
| En uso de la federación | 1,038 | 27.6 | 1,305 | 26.4 | 1,462 | 28.54 |
| Inmuebles federales | 4,753 | 45.2 | 5,386 | 40.1 | 6,474 | 32.48 |
| Indicador general | 5,791 | 44.1 | 6,691 | 38.6 | 7,936 | 32.30 |

Instituciones con Información faltante

| Prioridad | Institución |
|-----------|--|
| 1 | INSTITUTO MEXICANO DEL SEGURO SOCIAL |
| 2 | ADMINISTRACIÓN FEDERAL DE SERVICIOS EDUCATIVOS EN EL DISTRITO FEDERAL |
| 3 | INSTITUTO DE SEGURIDAD Y SERVICIOS SOCIALES DE LOS TRABAJADORES DEL ESTADO |
| 4 | COMISIÓN NACIONAL DEL AGUA |
| 5 | SERVICIO DE ADMINISTRACIÓN TRIBUTARIA |
| 6 | INSTITUTO NACIONAL DE ANTROPOLOGÍA E HISTORIA |
| 7 | AGRICULTURA, GANADERÍA, DESARROLLO RURAL, PESCA Y ALIMENTACIÓN |
| 8 | SERVICIO NACIONAL DE SANIDAD, INOCUIDAD Y CALIDAD AGROALIMENTARIA |
| 9 | COMUNICACIONES Y TRANSPORTES |
| 10 | PROCURADURÍA AGRARIA |
| 11 | BANCO NACIONAL DEL EJÉRCITO, FUERZA AÉREA Y ARMADA, S.N.C. |
| 12 | GOBERNACIÓN |
| 13 | DESARROLLO SOCIAL |
| 14 | CONSEJO NACIONAL DE FOMENTO EDUCATIVO |
| 15 | INSTITUTO NACIONAL DE INVESTIGACIONES FORESTALES, AGRÍCOLAS Y PECUARIAS |