

Servicio de Pago Referenciado de Contribuciones Federales



SHCP

SECRETARÍA DE HACIENDA
Y CRÉDITO PÚBLICO



SAT

Servicios
al Contribuyente

Guía de navegación en el portal
de Internet de Banco Santander
para el Pago Referenciado
Julio 2014



CONTENIDO:

1.- [Acceso a Portal Pago de Impuestos Santander Enlace](#)

2.- [Acceso a Portal Pago de Impuestos Santander Supernet](#)

Paso 1: Ingrese al portal www.santander.com.mx y seleccione la pestaña Empresas.

PROCESO PAGO REFERENCIADO SAT



Santander Martes, 11 Marzo 2014

Personas Banca Privada Select Premier Universidades PyMEs **Empresas y Gobierno**

Empresas

Ingreso a: **SUPERNET**

Código de Cliente:

continuar

AFILIARSE | Tutorial

Conoce los beneficios de:

SUPERNET **SUPERMÓVIL**

¡Ya puedes realizar tus operaciones Santander en cualquier OXXO!

Más de **10,800** tiendas OXXO a tu disposición en todo el país.

Divisas	Compra	Venta
Dólar*	12.90	13.50
EURO*	10.07	10.59

Actualización cada 25min
*Tipo de Cambio de Mercado

Síguenos en:

Transparencia Santander México Centro de Ayuda ACCIONISTAS RELACIÓN CON INVERSIONISTAS

Paso 2: A continuación llene los campos **Código de Cliente** y presione el botón **Enviar**, posteriormente capture la **Contraseña de Enlace** y presione el botón **Enviar**, y por último digite **Contraseña dinámica**, presione el botón **Aceptar**.

PROCESO PAGO REFERENCIADO SAT

enlace
Bienvenido al enlace Internet
Martes 28 de Enero del 2014 13:14
Santander
Ayuda

Bienvenida Enlace
Código de Cliente: [.....]

Administración Telex Administración de Contraseña
[Enviar] [Limpiar]

Bienvenida Enlace
Contraseña de Enlace: [.....]

[Enviar] [Limpiar]

Capture su contraseña dinámica
Contraseña dinámica: [.....]

[Aceptar]



Paso 3: Seleccione de la pestaña **Servicios** la opción **Impuestos Federales / Pago Referenciado SAT**, seleccione la **Cuenta de cargo** y llene los campos **Importe** y **Línea de Captura**, presione el botón **Enviar**.

PROCESO PAGO REFERENCIADO SAT

The screenshot shows the 'FXonline' interface with the 'Servicios' menu open. The 'Impuestos Federales' option is selected, and the 'Pago Referenciado SAT' sub-option is highlighted. The date '22 de Julio de 2014' is visible. Below the menu, a table header is partially visible with columns: 'Cuenta', 'Importe', 'Referencia', 'Usuario', and 'Estado'.

Capture los datos de su transferencia

Cuenta de cargo:

Importe:

Línea de Captura:



Paso 4: Verifique que los datos sean correctos, presione el botón **Enviar**, capture la **Contraseña dinámica** y presione el botón **Aceptar**.

PROCESO PAGO REFERENCIADO SAT

Confirmación de envío				
Cuenta Cargo	Titular	Fecha	Importe	Línea de Captura
560	CHAVEZ ESCOTO IRMA	15/07/2010	\$ 8,401.00	0109AALN767481207410

[Enviar](#)[Regresar](#)

Capture su contraseña dinámica

Contraseña dinámica: ●●●●●●●●

[Aceptar](#)[Cancelar](#)

Paso 5: El portal muestra el resultado de la operación, para obtener el **Recibo Bancario de Pago de Contribuciones Federales** seleccione el número de la columna **Referencia**, se puede imprimir con el botón correspondiente.

PROCESO PAGO REFERENCIADO SAT

Resultado de la operación						
Cuenta Cargo	Titular	Fecha	Importe	Línea de Captura	Estatus	Referencia
65r	MOLINERA EL PROGRESO SA DE CV	30/12/2008 17:51	\$645,156.00	0108DICI02EF78111416	Operación Exitosa	113113



Comprobante de operación



Recibo Bancario de Pago de Contribuciones Federales

Contrato:	
Usuario:	
Línea Captura:	
Importe Pagado:	\$ 388,134.00
Fecha y Hora:	22/04/2009 12:05
Número de Operación:	42
Cuenta de cargo:	
Medio Presentación:	INTERNET

Imprimir

Cerrar



Paso 1: Ingrese al portal www.santander.com.mx, y en la pestaña Personas, digite el **Código de Cliente** y presione el botón **continuar**.

Archivo Editar Ver Historial Marcadores Herramientas Ayuda

Santander1 x +

www.santander.com.mx/NuevaVersion/index.html

Miércoles, 30 Julio 2014

Personas Banca Privada Select Premier Universidades PyMEs Empresas y Gobierno

Santander Trade
El Portal que pone el mundo al servicio de nuestros clientes en su actividad de Comercio Exterior.
Descúbralo **AQUÍ** 1 2 3 4 5

Personas Banca Privada Empresas

Ingreso a: **SUPERNET**

Código de Cliente:

continuar

AFILIARSE | Tutorial

Conoce los beneficios de:
SUPERNET | **SUPERMÓVIL**

¡Ya puedes realizar tus operaciones Santander en cualquier OXXO!
Más de 10,800 tiendas OXXO a tu disposición en todo el país.

Síguenos en:

Divisas	Compra	Venta
Dólar*	12.83	13.43
EURO*	17.33	17.83

Actualización cada 25min
*Tipo de Cambio de Mercado

Tasas Bolsa

ACCIONISTAS ▶ RELACIÓN CON INVERSIONISTAS ▶

Conoce **Trusteer**
Herramienta anti-intrusos

Tips de seguridad
guía de consejos prácticos

Novedades

- casacompara.com** ver más >
- autocompara** ver más >
- viajacompara.com** ver más >

RECOMPENSAS Santander

Transparencia

- ▶ IPAB
- ▶ UEAC
- ▶ Condusef
- ▶ IDE
- ▶ Corresponsal Cambiario
- ▶ IFAI (Aviso de Privacidad)
- ▶ Pago Referenciado

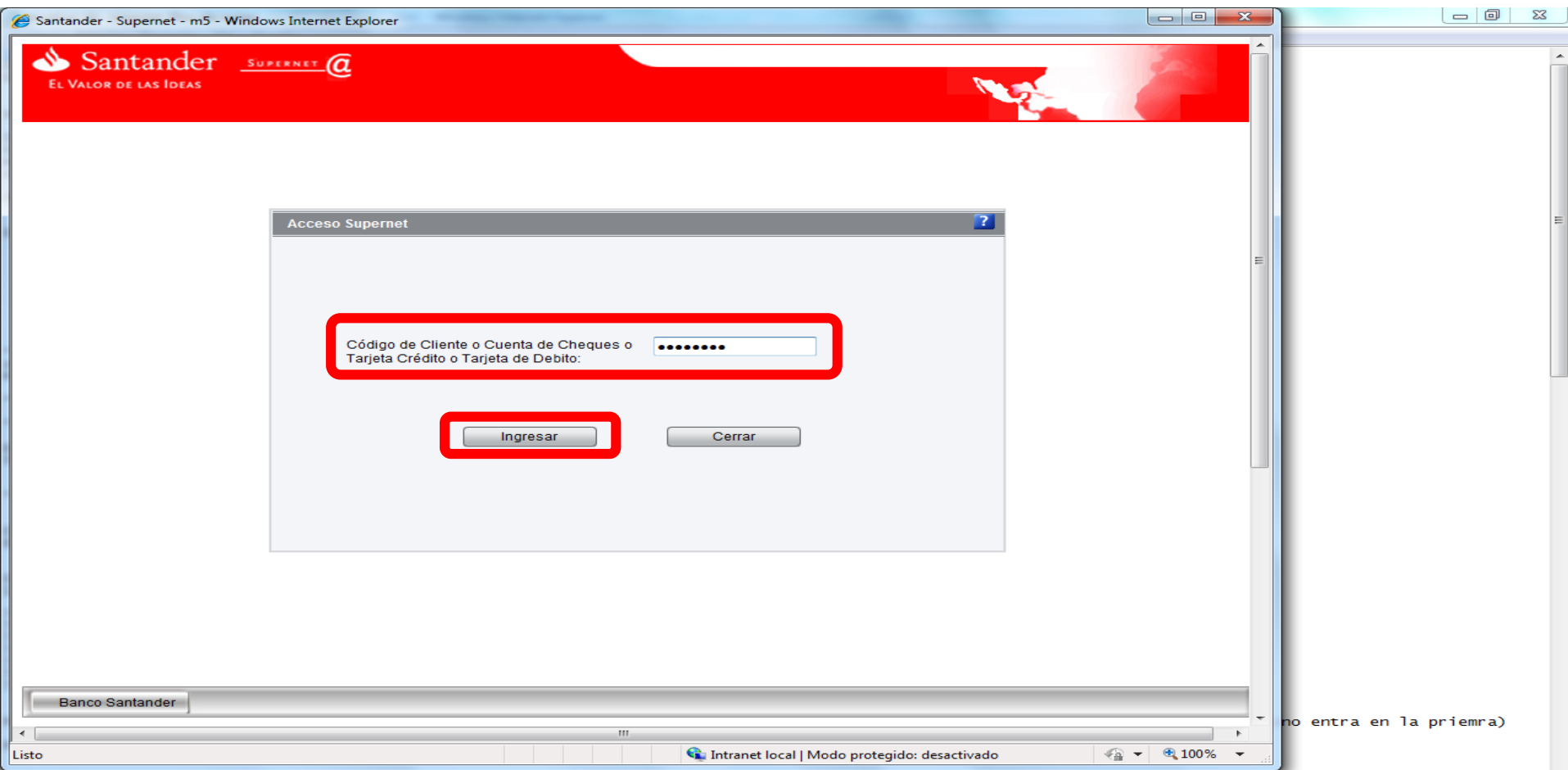
Santander México

- ▶ Conoce el Banco
- ▶ Comisiones
- ▶ Universia
- ▶ Contratos Santander
- ▶ iZettle

Centro de Ayuda

- ▶ **Superlínea**
- ▶ Sucursales y Cajeros
- ▶ Corresponsales Bancarios
- ▶ Sugerencias y Felicitaciones
- ▶ Defensor del Cliente
- ▶ **Emergencia - ¿Robo o Extravío?**
- ▶ Agencia Cobranza

Paso 2: A continuación llene el campo **Código de Cliente o Cuenta de Cheques o Tarjeta Crédito o Tarjeta de Débito**, presione el botón **Ingresar**.



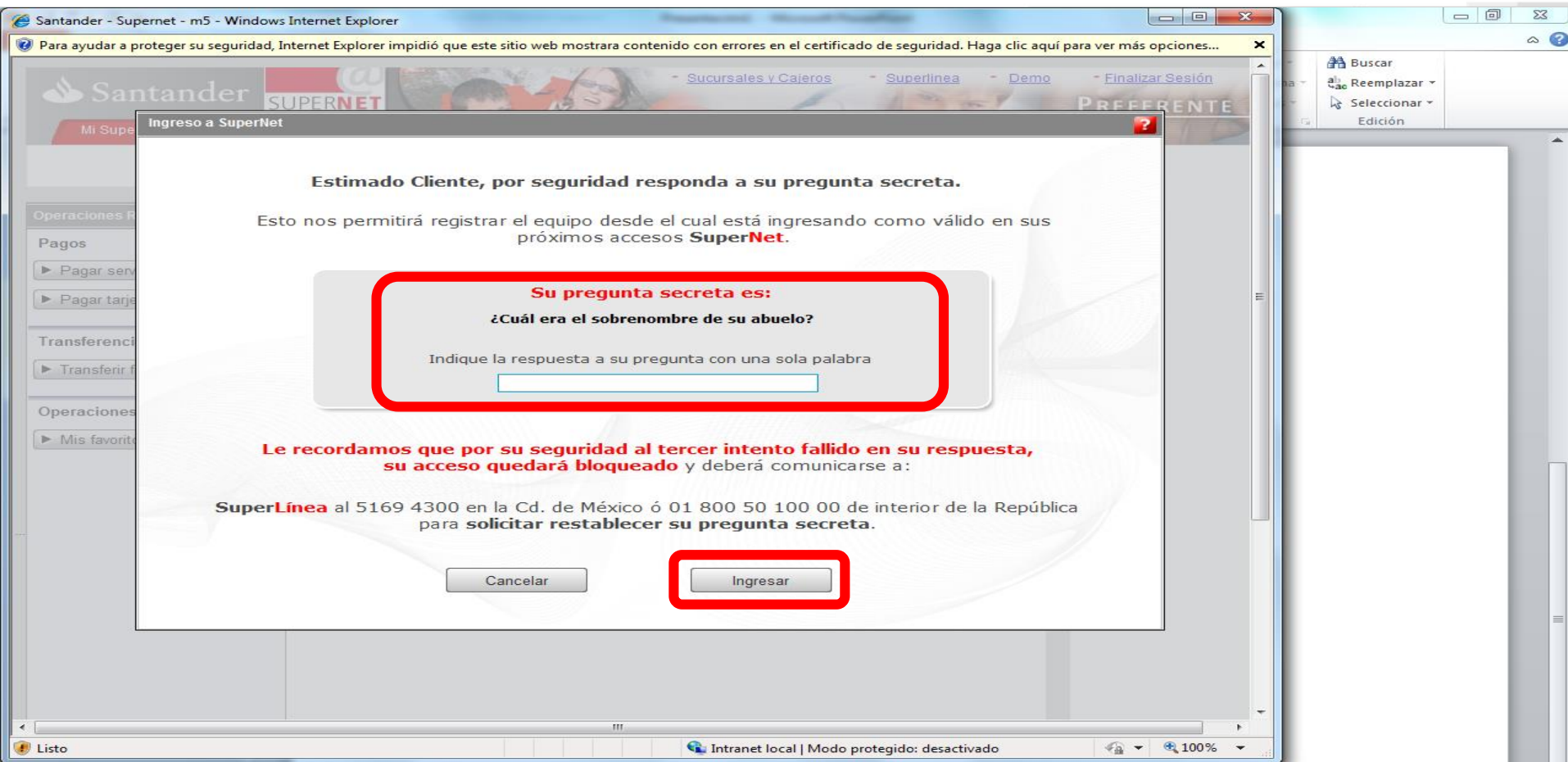
1-- VALIDA
0214SAT4620006496425
182034

2-- LC CON ESPACIOS
0114 SAT1 76C8 9949 8D64
239552

no entra en la priemra)



Paso 3: El portal muestra mensaje de seguridad, digite la respuesta en el campo correspondiente, presione el botón **Ingresar**.



Santander - SuperNet - m5 - Windows Internet Explorer

Para ayudar a proteger su seguridad, Internet Explorer impidió que este sitio web mostrara contenido con errores en el certificado de seguridad. Haga clic aquí para ver más opciones...

Santander SUPERNET

Mi Super

Ingreso a SuperNet

Estimado Cliente, por seguridad responda a su pregunta secreta.

Esto nos permitirá registrar el equipo desde el cual está ingresando como válido en sus próximos accesos **SuperNet**.

Su pregunta secreta es:
¿Cuál era el sobrenombre de su abuelo?

Indique la respuesta a su pregunta con una sola palabra

Le recordamos que por su seguridad al tercer intento fallido en su respuesta, su acceso quedará bloqueado y deberá comunicarse a:

SuperLínea al 5169 4300 en la Cd. de México ó 01 800 50 100 00 de interior de la República para **solicitar restablecer su pregunta secreta.**

Cancelar Ingresar

Intranet local | Modo protegido: desactivado

Haga clic para agregar notas

Paso 4: El portal solicita confirmación, presione el botón **Aceptar**.

The screenshot shows a Windows Internet Explorer browser window displaying the Santander SuperNet portal. A security warning message is visible at the top: "Para ayudar a proteger su seguridad, Internet Explorer impidió que este sitio web mostrara contenido con errores en el certificado de seguridad. Haga clic aquí para ver más opciones...". The main content area features a dialog box titled "Ingreso a SuperNet" with the following text:

¿Desea agregar el equipo desde el cual está ingresando como válido en sus próximos accesos a SuperNet?

Esto permitirá que su equipo se registre como válido para acceder a **SuperNet**

At the bottom of the dialog box are two buttons: "Cancelar" and "Aceptar". The "Aceptar" button is highlighted with a red rectangular border.

The browser's address bar shows the URL: <https://180.176.166.232:1443/Supernet2007/#>. The status bar at the bottom of the browser indicates "Intranet local | Modo protegido: desactivado".

Haga clic para agregar notas

Paso 5: Digite el NIP de acceso y presione el botón Ingresar.

Santander - SuperNet - m5 - Windows Internet Explorer

Para ayudar a proteger su seguridad, Internet Explorer impidió que este sitio web mostrara contenido con errores en el certificado de seguridad. Haga clic aquí para ver más opciones...

Santander SUPERNET

MI Super

Ingreso a SuperNet

Ingreso a SUPERNET

Estimado cliente, **verifique la imagen y frase que usted definió** previo a ingresar su NIP de acceso.

Si usted no reconoce la imagen y/o frase comuníquese a SuperLínea al:
5169 4300 en la Cd. de México ó
01 800 50 100 00 de interior de la República.




Imagen seleccionada

"prueba12 "

Si la imagen y el texto son correctos, por favor digite su
NIP de acceso:

Recuerde: En Santander nunca solicitamos a nuestros clientes información confidencial tales como usuarios, contraseñas o token.

Listo

Intranet local | Modo protegido: desactivado

Haga clic para agregar notas

Paso 6: Del menú Pagos seleccione la opción Pagar servicios.

The screenshot shows the Santander Supernet web portal. The user is logged in as KALED FARID QUIHUI NAFARRETE. The 'Pagos' menu is highlighted with a red box, and the 'Pagar servicios' option is visible. The main content area displays account balances and a table of accounts.

Saldos Consolidados

Cuentas y Chequeras

Número de Cuenta	Tipo Producto	Alias	Saldo (\$)
60***2548	CUENTA PERSONAL		1,756,429,944,785.40 MXP
TOTAL PESOS			1,756,429,944,785.40 MXP

Other options visible in the 'Pagos' menu include 'Pagar servicios' and 'Registrar tarjeta de crédito'. Below the table, there are links for 'Tarjetas de Crédito Santander Consumo, S.A. de C.V. SOFOM, E.R', 'Inversión Vista', and 'Inversión Plazo'.

Haga clic para agregar notas

Paso 7: Seleccione la opción Impuestos.

The screenshot shows the Santander Supernet web application. At the top, there is a navigation bar with links for 'Sucursales y Cajeros', 'Superlinea', 'Demo', and 'Finalizar Sesión'. Below this is a user greeting: 'Bienvenido, KALED FARID QUIHUI NAFARRETE' and 'Su último acceso fue el 22 de Julio del 2014 a las 12:36 hrs.' There are buttons for 'Estados de Cuenta', 'Imprimir', and 'CFDI'.

The main content area is titled 'Pagos y Compras' and is divided into two columns:

- Operaciones de Pagos y Compras:**
 - Pagos:**
 - Automático (Domiciliar) Pago de Servicios
 - Automático (Domiciliar) Pago de Tareta de Crédito Propias Santander
 - Modificación / Cancelación de Servicios Domiciliados
 - Impuestos** (highlighted with a red box)
 - Tarjetas Crédito Propia
 - Tarjeta de Crédito de Terceros Mismo Banco
 - Tarjeta de Crédito Otros Bancos
 - Créditos Hipotecarios de Otros Bancos
 - Créditos Automotrices de Otros Bancos
 - Créditos Personales de Otros Bancos
 - Operaciones Programadas
- Servicios Relacionados:**
 - Consultas
 - Activaciones
 - Estados de Cuenta
 - Alta / Registro
 - Bajas
 - Actualización de Datos

The browser's address bar shows 'Intranet local | Modo protegido: desactivado' and the system tray at the bottom indicates the date and time as '01:24 p.m. 22/07/2014'.

Paso 8: De la lista desplegable seleccione Pago Referenciado SAT.

The screenshot shows the Santander Supernet web interface. A dropdown menu titled "Pago de Impuestos" is open, displaying the following options: "Seleccione...", "Provisional", "Ejercicio Anual", "Créditos Fiscales", "Entidades Federativas", and "Pago Referenciado SAT". The option "Pago Referenciado SAT" is highlighted with a red rectangular box. The background of the website shows the Santander logo, navigation tabs like "Pagos y Compras", and a user profile for "KALED FARID QUIHUI NAFARRETE".

The bottom of the image shows the Windows taskbar and system tray. The taskbar includes icons for Internet Explorer, Office applications, and other background processes. The system tray on the right shows the date and time as "01:24 p.m. 22/07/2014" and the language set to "ES".

Paso 9: Seleccione la Cuenta de Pago y capture los datos Línea de Captura, Importe y seleccione la Fecha de Aplicación, presione el botón Pagar.

Santander - Supernet - m5 - Windows Internet Explorer

Para ayudar a proteger su seguridad, Internet Explorer impidió que este sitio web mostrara contenido con errores en el certificado de seguridad. Haga clic aquí para ver más opciones...

Santander SUPERNET

Sucursales y Cajeros Superlínea Demo Finalizar Sesión

Mi Supernet Pagos y Compras Transferencias Inversiones Banca Privada Directorio Supernet Administración

Bienvenido, KALED FARID QUIHUI NAFARRETE 22/Jul/2014
Su último acceso fue el 22 de Julio del 2014 a las 12:36 hrs.
Usted no cuenta con mensajes nuevos

Estados de Cuenta Imprimir CFDI

Pagos y Compras

Operaciones de P Pagos

- Automático (Domici...
- Automático (Domici...
- Modificación / Canc...
- Servicios
- Impuestos
- Tarjeta de Crédito P...
- Tarjeta de Crédito d...
- Tarjeta de Crédito Otros Bancos
- Créditos Hipotecarios de Otros Bancos
- Créditos Automotrices de Otros Bancos
- Créditos Personales de Otros Bancos

Operaciones Programadas

Pago Referenciado SAT

Cuenta de Pago: Seleccione...

Línea de Captura: ?

Importe: \$

Fecha de Aplicación: 22/Jul/2014

Usted puede configurar el importe máximo que desea transferir a Pago de Impuestos diariamente, desde la opción Administración - Administración de Seguridad - Configuración de Límites de Importes.

Actualmente, la suma total a transferir a pago de impuestos en un mismo día es de: **\$10,000,000,000.00**
El día de hoy dispone de: **\$9,995,283,628.00**

Pagar Regresar

Intranet local | Modo protegido: desactivado

Haga clic para agregar notas