

ANEXO TÉCNICO DEL APARTADO INCENTIVOS No. II-AINC-01/16; No. II-AINC-02/16; No. II-AINC-03/16; No. II-AINC-04/16; No. II-AINC-05/16Y No. II-AINC-06/16 DEL ANEXO DE EJECUCIÓN NÚMERO II.- 28.01/16, DE FECHA 4 DE FEBRERO DE 2016, CELEBRADO ENTRE EL EJECUTIVO FEDERAL A TRAVÉS DE LA SECRETARÍA DE MEDIO AMBIENTE Y RECURSOS NATURALES, POR CONDUCTO DE LA COMISIÓN NACIONAL DEL AGUA Y POR LA OTRA, EL EJECUTIVO DEL ESTADO LIBRE Y SOBERANO DE TAMAULIPAS, CON EL OBJETO DE FORMALIZAR LAS ACCIONES RELATIVAS AL PROGRAMA DE TRATAMIENTO DE AGUAS RESIDUALES (PROSAN).

RESUMEN DE PLANTAS APOYADAS EN EL ESTADO

ENTIDAD FEDERATIVA

TAMAULIPAS

TECHO AUTORIZADO

67,000,000.00

| No. | NOMBRE ORGANISMO OPERADOR BENEFICIARIO DEL PROGRAMA | MUNICIPIO | LOCALIDAD | NOMBRE Y CAPACIDAD DE OPERACIÓN DE LA PTAR | TRIMESTRES PROGRAMADOS 2016 | | | | |
|-----|--|---------------|-----------------|---|-------------------------------|------------------|-------------------|------------------|---------------|
| | | | | | CUARTO TRIMESTRE AÑO ANTERIOR | PRIMER TRIMESTRE | SEGUNDO TRIMESTRE | TERCER TRIMESTRE | TOTAL |
| 1 | COMISIÓN MUNICIPAL DE AGUA POTABLE Y ALCANTARILLADO DEL MUNICIPIO DE NUEVO LAREDO, TAMAULIPAS | NUEVO LAREDO | NUEVO LAREDO | PITAR CON CAPACIDAD 1,360 LPS | 3,824,072.40 | 3,719,435.40 | 3,650,949.00 | 3,662,111.40 | 14,856,568.20 |
| 2 | COMISIÓN MUNICIPAL DE AGUA POTABLE Y ALCANTARILLADO DEL MUNICIPIO DE NUEVO LAREDO, TAMAULIPAS | NUEVO LAREDO | NUEVO LAREDO | PTAR NOR-PONIENTE CON CAPACIDAD 200 LPS | 225,998.40 | 227,971.20 | 191,082.00 | 195,172.80 | 840,224.40 |
| 3 | COMISIÓN MUNICIPAL DE AGUA POTABLE Y ALCANTARILLADO DEL MUNICIPIO DE NUEVO LAREDO, TAMAULIPAS | NUEVO LAREDO | NUEVO LAREDO | PTAR DE VALLES DE ANAHUAC CON CAPACIDAD 33.00 LPS | 76,865.40 | 90,406.80 | 84,613.20 | 89,262.00 | 341,147.40 |
| 4 | COMISIÓN MUNICIPAL DE AGUA POTABLE Y ALCANTARILLADO DEL MUNICIPIO DE NUEVO LAREDO, TAMAULIPAS | NUEVO LAREDO | NUEVO LAREDO | PTAR DEL PARQUE INDUSTRIAL ORADEL CONCAPACIDAD DE 9.0 LPS | 16,231.80 | 17,886.60 | 17,850.60 | 17,466.00 | 69,435.00 |
| 5 | COMISIÓN MUNICIPAL DE AGUA POTABLE Y ALCANTARILLADO DEL MUNICIPIO DE REYNOSA, TAMAULIPAS | REYNOSA | REYNOSA | PLANTA DE TRATAMIENTO DE AGUAS RESIDUALES No. 1 CON CAPACIDAD DE 1,000 LPS | 2,581,411.20 | 2,582,443.80 | 2,581,918.80 | 2,580,909.00 | 10,326,682.80 |
| 6 | COMISIÓN MUNICIPAL DE AGUA POTABLE Y ALCANTARILLADO DEL MUNICIPIO DE REYNOSA, TAMAULIPAS | REYNOSA | REYNOSA | PLANTA DE TRATAMIENTO DE AGUAS RESIDUALES No. 2 CON CAPACIDAD DE 250 LPS | 845,051.00 | 887,243.50 | 890,155.00 | 896,323.00 | 3,518,772.50 |
| 7 | COMISIÓN MUNICIPAL DE AGUA POTABLE Y ALCANTARILLADO DEL MUNICIPIO DE MIGUEL ALEMÁN, TAMAULIPAS | MIGUEL ALEMÁN | MIGUEL ALEMÁN | PLANTA DE TRATAMIENTO DE AGUAS RESIDUALES CON CAPACIDAD DE 75 LPS | 52,394.50 | 52,850.00 | 56,310.00 | 53,415.00 | 214,969.50 |
| 8 | JUNTA DE AGUAS Y DRENAJE DE LA CIUDAD DE MATAMOROS, TAMAULIPAS | MATAMOROS | H. MATAMOROS | PLANTA DE TRATAMIENTO DE AGUAS RESIDUALES ESTE A BASE DE LAGUNAS CON CAPACIDAD DE 435 LPS | 928,805.50 | 922,127.00 | 949,607.50 | 945,571.50 | 3,746,111.50 |
| 9 | COMISIÓN MUNICIPAL DE AGUA POTABLE Y ALCANTARILLADO DE LA ZONA CONURBADA DE LA DESEMBOCADURA DEL RÍO PÁNUCO EN EL ESTADO DE TAMAULIPAS | CIUDAD MADERO | CIUDAD MADERO | PLANTA DE TRATAMIENTO DE AGUAS RESIDUALES TIERRA NEGRA CON CAPACIDAD DE 1500 LPS | 4,194,010.10 | 3,710,310.10 | 3,710,310.10 | 3,709,476.19 | 15,324,106.49 |
| 10 | COMISIÓN MUNICIPAL DE AGUA POTABLE Y ALCANTARILLADO DE LA ZONA CONURBADA DE LA DESEMBOCADURA DEL RÍO PÁNUCO EN EL ESTADO DE TAMAULIPAS | TAMPICO | TAMPICO | PLANTA DE TRATAMIENTO DE AGUAS RESIDUALES MORELOS CON CAPACIDAD DE 300 LPS | 732,905.60 | 693,000.00 | 674,690.80 | 663,082.00 | 2,763,678.40 |
| 11 | COMISIÓN MUNICIPAL DE AGUA POTABLE Y ALCANTARILLADO DEL MUNICIPIO DE VICTORIA, TAMAULIPAS | VICTORIA | CIUDAD VICTORIA | PLANTA DE TRATAMIENTO DE AGUAS RESIDUALES VICTORIA CON CAPACIDAD DE 350 LPS | 582,519.88 | 577,500.00 | 586,639.90 | 599,200.00 | 2,345,859.78 |
| 12 | COMISIÓN MUNICIPAL DE AGUA POTABLE Y ALCANTARILLADO DEL MUNICIPIO DE VICTORIA, TAMAULIPAS | VICTORIA | CIUDAD VICTORIA | PTAR A BASE DE LAGUNAS DE OXIDACIÓN EL SALADITO CON CAPACIDAD DE 600 LPS | 2,455,966.14 | 2,453,238.00 | 2,429,640.60 | 2,354,550.00 | 9,693,394.74 |
| 13 | COMISIÓN MUNICIPAL DE AGUA POTABLE Y ALCANTARILLADO DEL MUNICIPIO DE VICTORIA, TAMAULIPAS | VICTORIA | CIUDAD VICTORIA | PTAR A BASE DE LAGUNAS DE OXIDACIÓN LOS PUERQUITOS CON CAPACIDAD DE 300 LPS | 738,316.69 | 741,566.40 | 740,506.20 | 738,660.00 | 2,959,049.29 |

EL PRESENTE DOCUMENTO SE FIRMA EN TRES EJEMPLARES, A LOS 4 DÍAS DEL MES DE FEBRERO DE 2016.

| | | | | |
|---------------|---------------|---------------|---------------|---------------|
| 17,254,548.61 | 16,675,978.80 | 16,564,273.70 | 16,505,198.89 | 67,000,000.00 |
|---------------|---------------|---------------|---------------|---------------|

NÚM.. DE PLANTAS PROGRAMADAS EN EL ESTADO

13

POR EL EJECUTIVO FEDERAL
SECRETARÍA DE MEDIO AMBIENTE Y RECURSOS NATURALES
COMISIÓN NACIONAL DEL AGUA

ING. RUBÉN QUIROGA PEÑA
DIRECTOR GENERAL ORGANISMO DE CUENCA GOLFO NORTE

POR EL EJECUTIVO FEDERAL
SECRETARÍA DE MEDIO AMBIENTE Y RECURSOS NATURALES
COMISIÓN NACIONAL DEL AGUA

ING. OSCAR GUTIÉRREZ SANTANA
DIRECTOR GENERAL ORGANISMO DE RÍO BRAVO

POR EL EJECUTIVO DE LA ENTIDAD FEDERATIVA
COMISIÓN ESTATAL DEL AGUA DE TAMAULIPAS

ING. JAIMÉ FELIPE CANO PÉREZ
DIRECTOR GENERAL

ANEXO TÉCNICO DEL APARTADO INCENTIVOS No.II-AINC-01/16 DEL ANEXO DE EJECUCIÓN NÚMERO II.- 28.01/16, DE FECHA 4 DE FEBRERO DE 2016, CELEBRADO ENTRE EL EJECUTIVO FEDERAL A TRAVÉS DE LA SECRETARÍA DE MEDIO AMBIENTE Y RECURSOS NATURALES, POR CONDUCTO DE LA COMISIÓN NACIONAL DEL AGUA Y POR LA OTRA, EL EJECUTIVO DEL ESTADO LIBRE Y SOBERANO DE TAMAULIPAS, CON EL OBJETO DE FORMALIZAR LAS ACCIONES RELATIVAS AL PROGRAMA DE TRATAMIENTO DE AGUAS RESIDUALES (PROSAN).

RESUMEN DE PLANTAS APOYADAS EN EL ESTADO

ENTIDAD FEDERATIVA

TAMAULIPAS

TECHO AUTORIZADO

16,107,375.00

| No. | NOMBRE ORGANISMO OPERADOR BENEFICIARIO DEL PROGRAMA | MUNICIPIO | LOCALIDAD | NOMBRE Y CAPACIDAD DE OPERACIÓN DE LA PTAR | TRIMESTRES PROGRAMADOS 2016 | | | | |
|-----|---|--------------|--------------|---|-------------------------------|---------------------|---------------------|---------------------|----------------------|
| | | | | | CUARTO TRIMESTRE AÑO ANTERIOR | PRIMER TRIMESTRE | SEGUNDO TRIMESTRE | TERCER TRIMESTRE | TOTAL |
| 1 | COMISIÓN MUNICIPAL DE AGUA POTABLE Y ALCANTARILLADO DEL MUNICIPIO DE NUEVO LAREDO, TAMAULIPAS | NUEVO LAREDO | NUEVO LAREDO | PITAR CON CAPACIDAD 1,360 LPS | 3,824,072.40 | 3,719,435.40 | 3,650,949.00 | 3,662,111.40 | 14,856,568.20 |
| 2 | COMISIÓN MUNICIPAL DE AGUA POTABLE Y ALCANTARILLADO DEL MUNICIPIO DE NUEVO LAREDO, TAMAULIPAS | NUEVO LAREDO | NUEVO LAREDO | PTAR NOR-PONIENTE CON CAPACIDAD 200 LPS | 225,998.40 | 227,971.20 | 191,082.00 | 195,172.80 | 840,224.40 |
| 3 | COMISIÓN MUNICIPAL DE AGUA POTABLE Y ALCANTARILLADO DEL MUNICIPIO DE NUEVO LAREDO, TAMAULIPAS | NUEVO LAREDO | NUEVO LAREDO | PTAR DE VALLES DE ANAHUAC CON CAPACIDAD 33.00 LPS | 76,865.40 | 90,406.80 | 84,613.20 | 89,262.00 | 341,147.40 |
| 4 | COMISIÓN MUNICIPAL DE AGUA POTABLE Y ALCANTARILLADO DEL MUNICIPIO DE NUEVO LAREDO, TAMAULIPAS | NUEVO LAREDO | NUEVO LAREDO | PTAR DEL PARQUE INDUSTRIAL ORADEL CONCAPACIDAD DE 9.0 LPS | 16,231.80 | 17,886.60 | 17,850.60 | 17,466.00 | 69,435.00 |
| | | | | | 4,143,168.00 | 4,055,700.00 | 3,944,494.80 | 3,964,012.20 | 16,107,375.00 |

EL PRESENTE DOCUMENTO SE FIRMA EN TRES EJEMPLARES, A LOS 4 DÍAS DEL MES DE FEBRERO DE 2016.

NÚM.. DE PLANTAS PROGRAMADAS EN EL ESTADO

4

POR EL EJECUTIVO FEDERAL
SECRETARÍA DE MEDIO AMBIENTE Y RECURSOS NATURALES
COMISIÓN NACIONAL DEL AGUA

ING. OSCAR GUTIÉRREZ SANTANA
DIRECTOR GENERAL ORGANISMO DE RÍO BRAVO

POR EL EJECUTIVO DE LA ENTIDAD FEDERATIVA
COMISIÓN ESTATAL DEL AGUA DE TAMAULIPAS

ING. JAIME FELIPE CANO PÉREZ
DIRECTOR GENERAL

COMISIÓN MUNICIPAL DE AGUA POTABLE
Y ALCANTARILLADO DEL MUNICIPIO DE NUEVO LAREDO

C.P. DELFINO EDUARDO GONZÁLEZ MUÑOZ
GERENTE GENERAL

**ANEXO TÉCNICO DEL PROGRAMA TRATAMIENTO DE AGUAS RESIDUALES (PROSAN)
INCENTIVOS AL TRATAMIENTO DE AGUAS RESIDUALES
EJERCICIO FISCAL 2016**

ANEXO TÉCNICO DEL APARTADO INCENTIVOS No.II-AINC-01/16 DEL ANEXO DE EJECUCIÓN NÚMERO II.- 28.01/16, DE FECHA 4 DE FEBRERO DE 2016, CELEBRADO ENTRE EL EJECUTIVO FEDERAL A TRAVÉS DE LA SECRETARÍA DE MEDIO AMBIENTE Y RECURSOS NATURALES, POR CONDUCTO DE LA COMISIÓN NACIONAL DEL AGUA Y POR LA OTRA, EL EJECUTIVO DEL ESTADO LIBRE Y SOBERANO DE TAMAULIPAS, CON EL OBJETO DE FORMALIZAR LAS ACCIONES RELATIVAS AL PROGRAMA DE TRATAMIENTO DE AGUAS RESIDUALES (PROSAN).

EL (LOS) MUNICIPIO(S) Y/O ORGANISMO(S) OPERADOR(ES) QUE SUSCRIBEN EL PRESENTE ANEXO TÉCNICO MANIFIESTA(N) CONOCER Y SUJETARSE A LO ESTABLECIDO EN LAS REGLAS DE OPERACIÓN PARA LOS PROGRAMAS DE AGUA POTABLE, ALCANTARILLADO Y SANEAMIENTO Y TRATAMIENTO DE AGUAS RESIDUALES A CARGO DE LA COMISIÓN NACIONAL DEL AGUA, APLICABLES A PARTIR DE 2016, EN EL MANUAL DE OPERACIÓN Y PROCEDIMIENTOS DEL PROSAN Y DEMÁS NORMATIVIDAD APLICABLE, COMPROMETIÉNDOSE A CUMPLIRLA.

PROGRAMA DE ACCIONES

ENTIDAD FEDERATIVA:

TAMAULIPAS

ORGANISMO OPERADOR: COMISIÓN MUNICIPAL DE AGUA POTABLE Y ALCANTARILLADO DEL MUNICIPIO DE NUEVO LAREDO

Hoja (1) de (1)

| TRIMESTRE A PAGAR / AÑO | LOCALIZACIÓN | | | NOMBRE Y CAPACIDAD DE OPERACIÓN DE LA PTAR | VOLUMEN DEL TRIMESTRE (M3) | | CALIDAD DEL AGUA | | | | POBLACIÓN SERVIDA | CALENDARIO (FECHA) | | MONTOS DE APOYO X M3 (PESOS) | | | | | | | |
|----------------------------------|----------------------------|--------------|--------------|--|----------------------------|--------------|------------------|--------|---------------|-------|-------------------|--------------------|------------|------------------------------|------------------|---------------------------------|--------------------------|---------------------|---|---------------------------|-------------------|
| | CLAVE INEGI (9 POSICIONES) | MUNICIPIO | LOCALIDAD | | INFLUENTE | EFLUENTE | ENTRADA (mg/l) | | SALIDA (mg/l) | | | INGRESO DOCTOS. | PAGO | VOL EFLUENTE X APOYO TOTAL | APOYO TOTAL / M3 | CALIDAD DEL AGUA EN LA DESCARGA | TAMAÑO POBLACIÓN SERVIDA | REÚSO O INTERCAMBIO | LIBERACIÓN DE VOL. DE FUENTES DE ABAST. | EQUILIBRIO INGRESO/EGRESO | COBRO SANEAMIENTO |
| | | | | | | | DBO5 | SST | DBO5 | SST | | | | | | | | | | | |
| Cuarto Trimestre (Oct-Dic) 2015 | 280270001 | Nuevo Laredo | Nuevo Laredo | PITAR cap.1,360 lps | 7,776,000.00 | 6,373,454.00 | 180.00 | 190.00 | 30.00 | 40.00 | 305,859 | 15/01/2016 | 29/02/2016 | 3,824,072.40 | 0.60 | 0.60 | 0.00 | 0.00 | 0.00 | 0.00 | 0.00 |
| Primer Trimestre (Ene-Mar) 2016 | 280270001 | Nuevo Laredo | Nuevo Laredo | PITAR cap.1,360 lps | 7,776,000.00 | 6,199,059.00 | 180.00 | 190.00 | 30.00 | 40.00 | 305,859 | 15/04/2016 | 29/04/2016 | 3,719,435.40 | 0.60 | 0.60 | 0.00 | 0.00 | 0.00 | 0.00 | |
| Segundo Trimestre (Abr-Jun) 2016 | 280270001 | Nuevo Laredo | Nuevo Laredo | PITAR cap.1,360 lps | 7,776,000.00 | 6,084,915.00 | 180.00 | 190.00 | 30.00 | 40.00 | 305,859 | 15/07/2016 | 29/07/2016 | 3,650,949.00 | 0.60 | 0.60 | 0.00 | 0.00 | 0.00 | 0.00 | |
| Tercer Trimestre (Jul-Sep) 2016 | 280270001 | Nuevo Laredo | Nuevo Laredo | PITAR cap.1,360 lps | 7,776,000.00 | 6,103,519.00 | 180.00 | 190.00 | 30.00 | 40.00 | 305,850 | 15/10/2016 | 31/10/2016 | 3,662,111.40 | 0.60 | 0.60 | 0.00 | 0.00 | 0.00 | 0.00 | |
| Cuarto Trimestre (Oct-Dic) 2016 | 280270001 | Nuevo Laredo | Nuevo Laredo | PITAR cap.1,360 lps | 7,776,000.00 | 6,184,400.00 | 180.00 | 190.00 | 30.00 | 40.00 | 305,859 | 15/01/2017 | 30/01/2017 | 3,710,640.00 | 0.60 | 0.60 | 0.00 | 0.00 | 0.00 | 0.00 | |

SUBTOTAL HOJA A PAGAR

14,856,568.20

31,104,000.00 24,760,947.00

TOTAL PROGRAMA A PAGAR

TIPO DE TRATAMIENTO Y DISPOSICIÓN DE LOS LODOS GENERADOS

Los lodos de desecho se disponen en sitios externos a la planta, actualmente en terrenos del Rancho La Piedra Ejido Francisco Villa, los lodos estan clasificados tipo A excelente.

EL PRESENTE ANEXO TÉCNICO SE FIRMA EN TRES EJEMPLARES ORIGINALES, A LOS 4 DÍAS DEL MES DE FEBRERO DE 2016.

- Notas:
- 1.- Los apoyos del cuarto trimestre del presente año no forman parte del techo asignado y solo se consignan para efectos de formalizar su pago en el siguiente ejercicio fiscal.
 - 2.- El presente formato se formalizará por Organismo Operador, considerando todas las plantas de tratamiento de aguas residuales a apoyar.
 - 3.- Los montos de apoyo se asentarán a pesos con dos decimales.

POR EL EJECUTIVO FEDERAL
SECRETARÍA DE MEDIO AMBIENTE Y RECURSOS NATURALES
COMISIÓN NACIONAL DEL AGUA

ING. OSCAR GUTIÉRREZ SANTANA
DIRECTOR GENERAL ORGANISMO DE RÍO BRAVO

POR EL EJECUTIVO DE LA ENTIDAD FEDERATIVA
COMISIÓN ESTATAL DEL AGUA DE TAMAULIPAS

ING. JAIME FELIPE CANO PÉREZ
DIRECTOR GENERAL

COMISIÓN MUNICIPAL DE AGUA POTABLE
Y ALCANTARILLADO DEL MUNICIPIO DE NUEVO LAREDO

C.P. DELFINO EDUARDO GONZÁLEZ MUÑOZ
GERENTE GENERAL

**ANEXO TÉCNICO DEL PROGRAMA TRATAMIENTO DE AGUAS RESIDUALES (PROSAN)
INCENTIVOS AL TRATAMIENTO DE AGUAS RESIDUALES
EJERCICIO FISCAL 2016**

ANEXO TÉCNICO DEL APARTADO INCENTIVOS No.II-AINC-01/16 DEL ANEXO DE EJECUCIÓN NÚMERO II.- 28.01/16, DE FECHA 4 DE FEBRERO DE 2016, CELEBRADO ENTRE EL EJECUTIVO FEDERAL A TRAVÉS DE LA SECRETARÍA DE MEDIO AMBIENTE Y RECURSOS NATURALES, POR CONDUCTO DE LA COMISIÓN NACIONAL DEL AGUA Y POR LA OTRA, EL EJECUTIVO DEL ESTADO LIBRE Y SOBERANO DE TAMAULIPAS, CON EL OBJETO DE FORMALIZAR LAS ACCIONES RELATIVAS AL PROGRAMA DE TRATAMIENTO DE AGUAS RESIDUALES (PROSAN).

EL (LOS) MUNICIPIO(S) Y/O ORGANISMO(S) OPERADOR(ES) QUE SUSCRIBEN EL PRESENTE ANEXO TÉCNICO MANIFIESTA(N) CONOCER Y SUJETARSE A LO ESTABLECIDO EN LAS REGLAS DE OPERACIÓN PARA LOS PROGRAMAS DE AGUA POTABLE, ALCANTARILLADO Y SANEAMIENTO Y TRATAMIENTO DE AGUAS RESIDUALES A CARGO DE LA COMISIÓN NACIONAL DEL AGUA, APLICABLES A PARTIR DE 2016, EN EL MANUAL DE OPERACIÓN Y PROCEDIMIENTOS DEL PROSAN Y DEMÁS NORMATIVIDAD APLICABLE, COMPROMETIÉNDOSE A CUMPLIRLA.

PROGRAMA DE ACCIONES

ENTIDAD FEDERATIVA:

TAMAULIPAS

ORGANISMO OPERADOR: COMISIÓN MUNICIPAL DE AGUA POTABLE Y ALCANTARILLADO DEL MUNICIPIO DE NUEVO LAREDO

Hoja (1) de (1)

| TRIMESTRE A PAGAR / AÑO | LOCALIZACIÓN | | | NOMBRE Y CAPACIDAD DE OPERACIÓN DE LA PTAR | VOLUMEN DEL TRIMESTRE (M3) | | CALIDAD DEL AGUA | | | | POBLACIÓN SERVIDA | CALENDARIO (FECHA) | | MONTOS DE APOYO X M3 (PESOS) | | | | | | | | |
|----------------------------------|----------------------------|--------------|--------------|--|----------------------------|------------|------------------|--------|---------------|-------|-------------------|--------------------|------------|------------------------------|------------------|---------------------------------|--------------------------|---------------------|---|---------------------------|-------------------|------|
| | CLAVE INEGI (9 POSICIONES) | MUNICIPIO | LOCALIDAD | | INFLUENTE | EFLUENTE | ENTRADA (mg/l) | | SALIDA (mg/l) | | | INGRESO DOCTOS. | PAGO | VOL EFLUENTE X APOYO TOTAL | APOYO TOTAL / M3 | CALIDAD DEL AGUA EN LA DESCARGA | TAMAÑO POBLACIÓN SERVIDA | REÚSO O INTERCAMBIO | LIBERACIÓN DE VOL. DE FUENTES DE ABAST. | EQUILIBRIO INGRESO/EGRESO | COBRO SANEAMIENTO | |
| | | | | | | | DBO5 | SST | DBO5 | SST | | | | | | | | | | | | |
| Cuarto Trimestre (Oct-Dic) 2015 | 280270001 | Nuevo Laredo | Nuevo Laredo | Planta Nor-Poniente cap. 200 lps | 512,460.00 | 376,664.00 | 230.00 | 200.00 | 30.00 | 40.00 | 59,296 | 15/01/2016 | 29/02/2016 | 225,998.40 | 0.60 | 0.60 | 0.00 | 0.00 | 0.00 | 0.00 | 0.00 | 0.00 |
| Primer Trimestre (Ene-Mar) 2016 | 280270001 | Nuevo Laredo | Nuevo Laredo | Planta Nor-Poniente cap. 200 lps | 512,460.00 | 379,952.00 | 180.00 | 190.00 | 30.00 | 40.00 | 59,296 | 15/04/2016 | 29/04/2016 | 227,971.20 | 0.60 | 0.60 | 0.00 | 0.00 | 0.00 | 0.00 | 0.00 | 0.00 |
| Segundo Trimestre (Abr-Jun) 2016 | 280270001 | Nuevo Laredo | Nuevo Laredo | Planta Nor-Poniente cap. 200 lps | 512,460.00 | 318,470.00 | 180.00 | 190.00 | 30.00 | 40.00 | 59,296 | 15/07/2016 | 29/07/2016 | 191,082.00 | 0.60 | 0.60 | 0.00 | 0.00 | 0.00 | 0.00 | 0.00 | 0.00 |
| Tercer Trimestre (Jul-Sep) 2016 | 280270001 | Nuevo Laredo | Nuevo Laredo | Planta Nor-Poniente cap. 200 lps | 512,460.00 | 325,288.00 | 180.00 | 190.00 | 30.00 | 40.00 | 59,296 | 15/10/2016 | 31/10/2016 | 195,172.80 | 0.60 | 0.60 | 0.00 | 0.00 | 0.00 | 0.00 | 0.00 | 0.00 |
| Cuarto Trimestre (Oct-Dic) 2016 | 280270001 | Nuevo Laredo | Nuevo Laredo | Planta Nor-Poniente cap. 200 lps | 512,460.00 | 396,535.00 | 180.00 | 190.00 | 30.00 | 40.00 | 59,296 | 15/01/2017 | 30/01/2017 | 237,921.00 | 0.60 | 0.60 | 0.00 | 0.00 | 0.00 | 0.00 | 0.00 | 0.00 |

| | | | | | | | | | | | | | | | | | | | | | | |
|-----------------------|--|--|--|--|--------------|--|--|--|--|------------------------|--|--|------------|--|--|--|--|--|--|--|--|--|
| SUBTOTAL HOJA A PAGAR | | | | | | | | | | | | | 840,224.40 | | | | | | | | | |
| 2,049,840.00 | | | | | 1,400,374.00 | | | | | TOTAL PROGRAMA A PAGAR | | | | | | | | | | | | |

TIPO DE TRATAMIENTO Y DISPOSICIÓN DE LOS LODOS GENERADOS

La producción de lodos de desecho es de poca consideración, actualmente son esparcidos en el mismo predio de la Planta.

EL PRESENTE ANEXO TÉCNICO SE FIRMA EN TRES EJEMPLARES ORIGINALES, A LOS 4 DÍAS DEL MES DE FEBRERO DE 2016.

- Notas:
- 1.- Los apoyos del cuarto trimestre del presente año no forman parte del techo asignado y solo se consignan para efectos de formalizar su pago en el siguiente ejercicio fiscal.
 - 2.- El presente formato se formalizará por Organismo Operador, considerando todas las plantas de tratamiento de aguas residuales a apoyar.
 - 3.- Los montos de apoyo se asentarán a pesos con dos decimales.

POR EL EJECUTIVO FEDERAL
SECRETARÍA DE MEDIO AMBIENTE Y RECURSOS NATURALES
COMISIÓN NACIONAL DEL AGUA

ING. OSCAR GUTIÉRREZ SANTANA
DIRECTOR GENERAL ORGANISMO DE RÍO BRAVO

POR EL EJECUTIVO DE LA ENTIDAD FEDERATIVA
COMISIÓN ESTATAL DEL AGUA DE TAMAULIPAS

ING. JAIME FELIPE CANO PÉREZ
DIRECTOR GENERAL

COMISIÓN MUNICIPAL DE AGUA POTABLE
Y ALCANTARILLADO DEL MUNICIPIO DE NUEVO LAREDO

C.P. DELFINO EDUARDO GONZÁLEZ MUÑOZ
GERENTE GENERAL

**ANEXO TÉCNICO DEL PROGRAMA TRATAMIENTO DE AGUAS RESIDUALES (PROSAN)
INCENTIVOS AL TRATAMIENTO DE AGUAS RESIDUALES
EJERCICIO FISCAL 2016**

ANEXO TÉCNICO DEL APARTADO INCENTIVOS No.II-AINC-01/16 DEL ANEXO DE EJECUCIÓN NÚMERO II.- 28.01/16, DE FECHA 4 DE FEBRERO DE 2016, CELEBRADO ENTRE EL EJECUTIVO FEDERAL A TRAVÉS DE LA SECRETARÍA DE MEDIO AMBIENTE Y RECURSOS NATURALES, POR CONDUCTO DE LA COMISIÓN NACIONAL DEL AGUA Y POR LA OTRA, EL EJECUTIVO DEL ESTADO LIBRE Y SOBERANO DE TAMAULIPAS, CON EL OBJETO DE FORMALIZAR LAS ACCIONES RELATIVAS AL PROGRAMA DE TRATAMIENTO DE AGUAS RESIDUALES (PROSAN).

EL (LOS) MUNICIPIO(S) Y/O ORGANISMO(S) OPERADOR(ES) QUE SUSCRIBEN EL PRESENTE ANEXO TÉCNICO MANIFIESTA(N) CONOCER Y SUJETARSE A LO ESTABLECIDO EN LAS REGLAS DE OPERACIÓN PARA LOS PROGRAMAS DE AGUA POTABLE, ALCANTARILLADO Y SANEAMIENTO Y TRATAMIENTO DE AGUAS RESIDUALES A CARGO DE LA COMISIÓN NACIONAL DEL AGUA, APLICABLES A PARTIR DE 2016, EN EL MANUAL DE OPERACIÓN Y PROCEDIMIENTOS DEL PROSAN Y DEMÁS NORMATIVIDAD APLICABLE, COMPROMETIÉNDOSE A CUMPLIRLA.

PROGRAMA DE ACCIONES

ENTIDAD FEDERATIVA:

TAMAULIPAS

ORGANISMO OPERADOR: COMISIÓN MUNICIPAL DE AGUA POTABLE Y ALCANTARILLADO DEL MUNICIPIO DE NUEVO LAREDO

Hoja (1) de (1)

| TRIMESTRE A PAGAR / AÑO | LOCALIZACIÓN | | | NOMBRE Y CAPACIDAD DE OPERACIÓN DE LA PTAR | VOLUMEN DEL TRIMESTRE (M3) | | CALIDAD DEL AGUA | | | | POBLACIÓN SERVIDA | CALENDARIO (FECHA) | | MONTOS DE APOYO X M3 (PESOS) | | | | | | | | |
|----------------------------------|----------------------------|--------------|--------------|--|----------------------------|------------|------------------|--------|---------------|-------|-------------------|--------------------|------------|------------------------------|------------------|---------------------------------|--------------------------|---------------------|---|---------------------------|-------------------|------|
| | CLAVE INEGI (9 POSICIONES) | MUNICIPIO | LOCALIDAD | | INFLUENTE | EFLUENTE | ENTRADA (mg/l) | | SALIDA (mg/l) | | | INGRESO DOCTOS. | PAGO | VOL EFLUENTE X APOYO TOTAL | APOYO TOTAL / M3 | CALIDAD DEL AGUA EN LA DESCARGA | TAMAÑO POBLACIÓN SERVIDA | REÚSO O INTERCAMBIO | LIBERACIÓN DE VOL. DE FUENTES DE ABAST. | EQUILIBRIO INGRESO/EGRESO | COBRO SANEAMIENTO | |
| | | | | | | | DBO5 | SST | DBO5 | SST | | | | | | | | | | | | |
| Cuarto Trimestre (Oct-Dic) 2015 | 280270001 | Nuevo Laredo | Nuevo Laredo | Planta de Valles de Anáhuac cap. 33 lps | 228,636.00 | 128,109.00 | 300.00 | 278.00 | 30.00 | 40.00 | 6,082 | 15/01/2016 | 29/02/2016 | 76,865.40 | 0.60 | 0.60 | 0.00 | 0.00 | 0.00 | 0.00 | 0.00 | 0.00 |
| Primer Trimestre (Ene-Mar) 2016 | 280270001 | Nuevo Laredo | Nuevo Laredo | Planta de Valles de Anáhuac cap. 33 lps | 228,636.00 | 150,678.00 | 180.00 | 190.00 | 30.00 | 40.00 | 6,082 | 15/04/2016 | 29/04/2016 | 90,406.80 | 0.60 | 0.60 | 0.00 | 0.00 | 0.00 | 0.00 | 0.00 | 0.00 |
| Segundo Trimestre (Abr-Jun) 2016 | 280270001 | Nuevo Laredo | Nuevo Laredo | Planta de Valles de Anáhuac cap. 33 lps | 228,636.00 | 141,022.00 | 180.00 | 190.00 | 30.00 | 40.00 | 6,082 | 15/07/2016 | 29/07/2016 | 84,613.20 | 0.60 | 0.60 | 0.00 | 0.00 | 0.00 | 0.00 | 0.00 | 0.00 |
| Tercer Trimestre (Jul-Sep) 2016 | 280270001 | Nuevo Laredo | Nuevo Laredo | Planta de Valles de Anáhuac cap. 33 lps | 228,636.00 | 148,770.00 | 180.00 | 190.00 | 30.00 | 40.00 | 6,082 | 15/10/2016 | 31/10/2016 | 89,262.00 | 0.60 | 0.60 | 0.00 | 0.00 | 0.00 | 0.00 | 0.00 | 0.00 |
| Cuarto Trimestre (Oct-Dic) 2016 | 280270001 | Nuevo Laredo | Nuevo Laredo | Planta de Valles de Anáhuac cap. 33 lps | 228,636.00 | 180,320.00 | 180.00 | 190.00 | 30.00 | 40.00 | 6,082 | 15/01/2017 | 30/01/2017 | 108,192.00 | 0.60 | 0.60 | 0.00 | 0.00 | 0.00 | 0.00 | 0.00 | 0.00 |

SUBTOTAL HOJA A PAGAR

341,147.40

914,544.00 568,579.00

TOTAL PROGRAMA A PAGAR

TIPO DE TRATAMIENTO Y DISPOSICIÓN DE LOS LODOS GENERADOS

La producción de lodos de desecho es de poca consideración, actualmente son esparcidos en el mismo predio de la Planta.

EL PRESENTE ANEXO TÉCNICO SE FIRMA EN TRES EJEMPLARES ORIGINALES, A LOS 4 DÍAS DEL MES DE FEBRERO DE 2016.

- Notas:
- 1.- Los apoyos del cuarto trimestre del presente año no forman parte del techo asignado y solo se consignan para efectos de formalizar su pago en el siguiente ejercicio fiscal.
 - 2.- El presente formato se formalizará por Organismo Operador, considerando todas las plantas de tratamiento de aguas residuales a apoyar.
 - 3.- Los montos de apoyo se asentarán a pesos con dos decimales.

POR EL EJECUTIVO FEDERAL
SECRETARÍA DE MEDIO AMBIENTE Y RECURSOS NATURALES
COMISIÓN NACIONAL DEL AGUA

ING. OSCAR GUTIERREZ SANTANA
DIRECTOR GENERAL ORGANISMO DE RÍO BRAVO

POR EL EJECUTIVO DE LA ENTIDAD FEDERATIVA
COMISIÓN ESTATAL DEL AGUA DE TAMAULIPAS

ING. JAIME FELIPE CANO PÉREZ
DIRECTOR GENERAL

COMISIÓN MUNICIPAL DE AGUA POTABLE
Y ALCANTARILLADO DEL MUNICIPIO DE NUEVO LAREDO

C.P. DELFINO EDUARDO GONZÁLEZ MUÑOZ
GERENTE GENERAL

**ANEXO TÉCNICO DEL PROGRAMA TRATAMIENTO DE AGUAS RESIDUALES (PROSAN)
INCENTIVOS AL TRATAMIENTO DE AGUAS RESIDUALES
EJERCICIO FISCAL 2016**

ANEXO TÉCNICO DEL APARTADO INCENTIVOS No. II-AINC-01/16 DEL ANEXO DE EJECUCIÓN NÚMERO II.- 28.01/16, DE FECHA 4 DE FEBRERO DE 2016, CELEBRADO ENTRE EL EJECUTIVO FEDERAL A TRAVÉS DE LA SECRETARÍA DE MEDIO AMBIENTE Y RECURSOS NATURALES, POR CONDUCTO DE LA COMISIÓN NACIONAL DEL AGUA Y POR LA OTRA, EL EJECUTIVO DEL ESTADO LIBRE Y SOBERANO DE TAMAULIPAS, CON EL OBJETO DE FORMALIZAR LAS ACCIONES RELATIVAS AL PROGRAMA DE TRATAMIENTO DE AGUAS RESIDUALES (PROSAN).

EL (LOS) MUNICIPIO(S) Y/O ORGANISMO(S) OPERADOR(ES) QUE SUSCRIBEN EL PRESENTE ANEXO TÉCNICO MANIFIESTA(N) CONOCER Y SUJETARSE A LO ESTABLECIDO EN LAS REGLAS DE OPERACIÓN PARA LOS PROGRAMAS DE AGUA POTABLE, ALCANTARILLADO Y SANEAMIENTO Y TRATAMIENTO DE AGUAS RESIDUALES A CARGO DE LA COMISIÓN NACIONAL DEL AGUA, APLICABLES A PARTIR DE 2016, EN EL MANUAL DE OPERACIÓN Y PROCEDIMIENTOS DEL PROSAN Y DEMÁS NORMATIVIDAD APLICABLE, COMPROMETIÉNDOSE A CUMPLIRLA.

PROGRAMA DE ACCIONES

ENTIDAD FEDERATIVA:

TAMAULIPAS

ORGANISMO OPERADOR: COMISIÓN MUNICIPAL DE AGUA POTABLE Y ALCANTARILLADO DEL MUNICIPIO DE NUEVO LAREDO

Hoja (1) de (1)

| TRIMESTRE A PAGAR / AÑO | LOCALIZACIÓN | | | NOMBRE Y CAPACIDAD DE OPERACIÓN DE LA PTAR | VOLUMEN DEL TRIMESTRE (M3) | | CALIDAD DEL AGUA | | | | POBLACIÓN SERVIDA | CALENDARIO (FECHA) | | MONTOS DE APOYO X M3 (PESOS) | | | | | | | | |
|----------------------------------|----------------------------|--------------|--------------|--|----------------------------|-----------|------------------|--------|---------------|-------|-------------------|--------------------|------------|------------------------------|------------------|---------------------------------|--------------------------|---------------------|---|---------------------------|-------------------|------|
| | CLAVE INEGI (9 POSICIONES) | MUNICIPIO | LOCALIDAD | | INFLUENTE | EFLUENTE | ENTRADA (mg/l) | | SALIDA (mg/l) | | | INGRESO DOCTOS. | PAGO | VOL EFLUENTE X APOYO TOTAL | APOYO TOTAL / M3 | CALIDAD DEL AGUA EN LA DESCARGA | TAMAÑO POBLACIÓN SERVIDA | REÚSO O INTERCAMBIO | LIBERACIÓN DE VOL. DE FUENTES DE ABAST. | EQUILIBRIO INGRESO/EGRESO | COBRO SANEAMIENTO | |
| | | | | | | | DBO5 | SST | DBO5 | SST | | | | | | | | | | | | |
| Cuarto Trimestre (Oct-Dic) 2015 | 280270001 | Nuevo Laredo | Nuevo Laredo | Planta Industrial Oradel cap. 9 lps | 39,312.00 | 27,053.00 | 425.00 | 375.00 | 30.00 | 40.00 | 2,488 | 15/01/2016 | 29/02/2016 | 16,231.80 | 0.60 | 0.60 | 0.00 | 0.00 | 0.00 | 0.00 | 0.00 | 0.00 |
| Primer Trimestre (Ene-Mar) 2016 | 280270001 | Nuevo Laredo | Nuevo Laredo | Planta Industrial Oradel cap. 9 lps | 39,312.00 | 29,811.00 | 180.00 | 190.00 | 30.00 | 40.00 | 2,488 | 15/04/2016 | 29/04/2016 | 17,886.60 | 0.60 | 0.60 | 0.00 | 0.00 | 0.00 | 0.00 | 0.00 | |
| Segundo Trimestre (Abr-Jun) 2016 | 280270001 | Nuevo Laredo | Nuevo Laredo | Planta Industrial Oradel cap. 9 lps | 39,312.00 | 29,751.00 | 180.00 | 190.00 | 30.00 | 40.00 | 2,488 | 15/07/2016 | 29/07/2016 | 17,850.60 | 0.60 | 0.60 | 0.00 | 0.00 | 0.00 | 0.00 | 0.00 | |
| Tercer Trimestre (Jul-Sep) 2016 | 280270001 | Nuevo Laredo | Nuevo Laredo | Planta Industrial Oradel cap. 9 lps | 39,312.00 | 29,110.00 | 180.00 | 190.00 | 30.00 | 40.00 | 2,488 | 15/10/2016 | 31/10/2016 | 17,466.00 | 0.60 | 0.60 | 0.00 | 0.00 | 0.00 | 0.00 | 0.00 | |
| Cuarto Trimestre (Oct-Dic) 2016 | 280270001 | Nuevo Laredo | Nuevo Laredo | Planta Industrial Oradel cap. 9 lps | 39,312.00 | 28,355.00 | 180.00 | 190.00 | 30.00 | 40.00 | 2,488 | 15/01/2017 | 30/01/2017 | 17,013.00 | 0.60 | 0.60 | 0.00 | 0.00 | 0.00 | 0.00 | 0.00 | |

SUBTOTAL HOJA A PAGAR

69,435.00

157,248.00 115,725.00

TOTAL PROGRAMA A PAGAR

TIPO DE TRATAMIENTO Y DISPOSICIÓN DE LOS LODOS GENERADOS

La producción de lodos de desecho es de poca consideración, actualmente son esparcidos en el mismo predio de la Planta.

EL PRESENTE ANEXO TÉCNICO SE FIRMA EN TRES EJEMPLARES ORIGINALES, A LOS 4 DÍAS DEL MES DE FEBRERO DE 2016.

- Notas:
- 1.- Los apoyos del cuarto trimestre del presente año no forman parte del techo asignado y solo se consignan para efectos de formalizar su pago en el siguiente ejercicio fiscal.
 - 2.- El presente formato se formalizará por Organismo Operador, considerando todas las plantas de tratamiento de aguas residuales a apoyar.
 - 3.- Los montos de apoyo se asentarán a pesos con dos decimales.

POR EL EJECUTIVO FEDERAL
SECRETARÍA DE MEDIO AMBIENTE Y RECURSOS NATURALES
COMISIÓN NACIONAL DEL AGUA

ING. OSCAR GUTIÉRREZ SANTANA
DIRECTOR GENERAL ORGANISMO DE RÍO BRAVO

POR EL EJECUTIVO DE LA ENTIDAD FEDERATIVA
COMISIÓN ESTATAL DEL AGUA DE TAMAULIPAS

ING. JAIME FELIPE CANO PÉREZ
DIRECTOR GENERAL

COMISIÓN MUNICIPAL DE AGUA POTABLE
Y ALCANTARILLADO DEL MUNICIPIO DE NUEVO LAREDO

C.P. DELFINO EDUARDO GONZÁLEZ MUÑOZ
GERENTE GENERAL

ANEXO TECNICO DEL APARTADO INCENTIVOS No. II-AINC-02/16 DEL ANEXO DE EJECUCION NUMERO II-23-01/16 DE FECHA 4 DE FEBRERO DE 2016, CELEBRADO ENTRE EL EJECUTIVO FEDERAL A TRAVES DE LA SECRETARIA DE MEDIO AMBIENTE Y RECURSOS NATURALES, POR CONDUCTO DE LA COMISION NACIONAL DEL AGUA Y POR LA OTRA PARTE EL EJECUTIVO DEL ESTADO LIBRE Y SOBERANO DE TAMAULIPAS, CON EL OBJETIVO DE FORMALIZAR LAS ACCIONES RELATIVAS AL PROGRAMA DE TRATAMIENTO DE AGUAS RESIDUALES (PROSAN)

RESUMEN DE PLANTAS APOYADAS EN EL ESTADO

ENTIDAD FEDERATIVA

TAMAULIPAS

TECHO AUTORIZADO

13,845,455.30

| NO. | NOMBRE ORGANISMO OPERADOR BENEFICIARIO DEL PROGRAMA | MUNICIPIO | LOCALIDAD | NOMBRE Y CAPACIDAD DE OPERACION DE LA PTAR | TRIMESTRES PROGRAMADOS 2016 | | | | |
|-----|--|-----------|-----------|--|-----------------------------|---------------------|---------------------|---------------------|----------------------|
| | | | | | CUARTO TRIMESTRE ANTERIOR | PRIMER TRIMESTRE | SEGUNDO TRIMESTRE | TERCER TRIMESTRE | TOTAL |
| 1 | COMISION MUNICIPAL DE AGUA POTABLE Y ALCANTARILLADO DEL MUNICIPIO DE REYNOSA, TAMAULIPAS | REYNOSA | REYNOSA | PLANTA DE TRATAMIENTO DE AGUAS RESIDUALES No. 1 CON CAPACIDAD DE 1,000 LPS | 2,581,411.20 | 2,582,443.80 | 2,581,918.80 | 2,580,909.00 | 10,326,682.80 |
| 2 | COMISION MUNICIPAL DE AGUA POTABLE Y ALCANTARILLADO DEL MUNICIPIO DE REYNOSA, TAMAULIPAS | REYNOSA | REYNOSA | PLANTA DE TRATAMIENTO DE AGUAS RESIDUALES No. 2 CON CAPACIDAD DE 250 LPS | 845,051.00 | 887,243.50 | 890,155.00 | 896,323.00 | 3,518,772.50 |
| | | | | | 3,426,462.20 | 3,469,687.30 | 3,472,073.80 | 3,477,232.00 | 13,845,455.30 |

EL PRESENTE DOCUMENTO SE FIRMA EN TRES EJEMPLARES, A LOS 4 DIAS DEL MES DE FEBRERO DE 2016.

NUM. DE PLANTAS PROGRAMADAS EN EL ESTADO

2

POR EL EJECUTIVO FEDERAL
SECRETARIA DE MEDIO AMBIENTE Y RECURSOS NATURALES
COMISION NACIONAL DEL AGUA

ING. OSCAR GUTIERREZ SANTANA
DIRECTOR GENERAL ORGANISMO DE RIO BRAVO

POR EL EJECUTIVO DE LA ENTIDAD FEDERATIVA
COMISION ESTATAL DEL AGUA DE TAMAULIPAS

ING. JEROME FELIPE CANO PEREZ
DIRECTOR GENERAL

COMISION MUNICIPAL DE AGUA POTABLE
Y ALCANTARILLADO DEL MUNICIPIO DE REYNOSA

ING. SERAFIN GOMEZ VILLARREAL
GERENTE GENERAL

ANEXO TÉCNICO DEL APARTADO INCENTIVOS No. II-AING-02/16 DEL ANEXO DE EJECUCIÓN NÚMERO II - 28-01/16, DE FECHA 4 DE FEBRERO DE 2016, CELEBRADO ENTRE EL EJECUTIVO FEDERAL A TRAVÉS DE LA SECRETARÍA DE MEDIO AMBIENTE Y RECURSOS NATURALES, POR CONDUCTO DE LA COMISIÓN NACIONAL DEL AGUA Y POR LA OTRA, EL EJECUTIVO DEL ESTADO LIBRE Y SOBERANO DE TAMAULIPAS, CON EL OBJETO DE FORMALIZAR LAS ACCIONES PREVIAS AL PROGRAMA DE TRATAMIENTO DE AGUAS RESIDUALES (PROSAN).

EL/LOS MUNICIPIO(S) Y/O ORGANISMO(S) OPERADOR(ES) QUE SUSCRIBEN EL PRESENTE ANEXO TÉCNICO MANIFIESTA(N) CONOCER Y SUJETARSE A LO ESTABLECIDO EN LAS REGLAS DE OPERACIÓN PARA LOS SERVICIOS DE AGUA POTABLE, ALCANTARILLADO, SANAMIENTO Y TRATAMIENTO DE AGUAS RESIDUALES A CARGO DE LA COMISIÓN NACIONAL DEL AGUA, APLICABLES A PARTIR DE 2016 EN EL MANUAL DE OPERACIONES PROGRAMÁTICAS DEL PROSAN, DENAS NORMATIVIDAD APLICABLE, COMPROMETIÉNDOSE A CUMPLIRLA.

PROGRAMA DE ACCIONES

ENTIDAD FEDERATIVA: TAMAULIPAS ORGANISMO OPERADOR: COMISIÓN ESTATAL DEL AGUA POTABLE Y ALCANTARILLADO DEL MUNICIPIO DE REYNOSA

| TRIMESTRE A PAGAR AÑO | LOCALIZACIÓN | | | NOMBRE Y CAPACIDAD DE OPERACIÓN DE LA PLANTA | VOLUMEN DEL TRIMESTRE (m ³) | | CALIDAD DEL AGUA | | | | POBLACIÓN SERVIDA | CALENDARIO (FECHA) | | MONTOS DE APOYO (MIL PESOS) | | | | | | | |
|----------------------------------|----------------------------|-----------|-----------|--|---|--------------|------------------|--------|---------------|-------|-------------------|--------------------|------------|-------------------------------|-------------------------------|---------------------------------|-----------------------------------|-------------------------|--------------------------------|-----------------------------|------------------|
| | CLAVE INEGI (9 POSICIONES) | MUNICIPIO | LOCALIDAD | | INFLUYENTE | EFLUENTE | ENTRADA (mg/L) | | SALIDA (mg/L) | | | INGRESO DOCTOS | PAGO | VOL. DEL EFLUENTE APOYO TOTAL | APOYO TOTAL (M ³) | CALIDAD DEL AGUA EN LA DESCARGA | MANTO DE ALCANTARILLADO (SERVIDA) | PERSONA INTERC. (HBIOP) | OPERACIÓN DE FUENTES DE ABAST. | EQUIPAMIENTO INGRESO/EGRESO | GOBRO SANAMIENTO |
| | | | | | | | DBO5 | SST | DBO5 | SST | | | | | | | | | | | |
| Cuarto Trimestre (Oct-Dic) 2015 | 280320001 | Reynosa | Reynosa | Planta de Tratamiento de aguas Residuales No. 2 cap. 250 lps | 1,971,000.00 | 1,690,102.00 | 190.00 | 200.00 | 75.00 | 75.00 | 86,400 | 15/01/2016 | 29/02/2016 | 845,051.00 | 0.50 | 0.50 | 0.00 | 0.00 | 0.00 | 0.00 | 0.00 |
| Primer Trimestre (Ene-Mar) 2016 | 280320001 | Reynosa | Reynosa | Planta de Tratamiento de aguas Residuales No. 2 cap. 250 lps | 1,971,000.00 | 1,774,487.00 | 190.00 | 200.00 | 75.00 | 75.00 | 86,400 | 15/04/2016 | 29/04/2016 | 887,243.50 | 0.50 | 0.50 | 0.00 | 0.00 | 0.00 | 0.00 | 0.00 |
| Segundo Trimestre (Abr-Jun) 2016 | 280320001 | Reynosa | Reynosa | Planta de Tratamiento de aguas Residuales No. 2 cap. 250 lps | 1,971,000.00 | 1,780,310.00 | 190.00 | 200.00 | 75.00 | 75.00 | 86,400 | 15/07/2016 | 29/07/2016 | 890,155.00 | 0.50 | 0.50 | 0.00 | 0.00 | 0.00 | 0.00 | 0.00 |
| Tercer Trimestre (Jul-Sep) 2016 | 280320001 | Reynosa | Reynosa | Planta de Tratamiento de aguas Residuales No. 2 cap. 250 lps | 1,971,000.00 | 1,792,646.00 | 190.00 | 200.00 | 75.00 | 75.00 | 86,400 | 15/10/2016 | 31/10/2016 | 896,323.00 | 0.50 | 0.50 | 0.00 | 0.00 | 0.00 | 0.00 | 0.00 |
| Cuarto Trimestre (Oct-Dic) 2016 | 280320001 | Reynosa | Reynosa | Planta de Tratamiento de aguas Residuales No. 2 cap. 250 lps | 1,971,000.00 | 1,790,472.00 | 190.00 | 200.00 | 75.00 | 75.00 | 86,400 | 15/01/2017 | 30/01/2017 | 895,236.00 | 0.50 | 0.50 | 0.00 | 0.00 | 0.00 | 0.00 | 0.00 |

SUBTOTAL HOJA A PAGAR

3,518,772.50

7,984,000.00 7,037,545.00

TOTAL PROGRAMA A PAGAR

TIPO DE TRATAMIENTO Y DISPOSICIÓN DE LOS LODOS GENERADOS

La Planta de Tratamiento de Aguas Residuales cuenta con un sistema de filtros banda para el secado de los lodos y su disposición final es la Laguna desincorporada de la planta que se encuentra fuera de operación.

EL PRESENTE ANEXO TÉCNICO SE FIRMA EN TRES EJEMPLARES ORIGINALES, A LOS 4 DÍAS DEL MES DE FEBRERO DE 2016.

- Notas:
- 1.- Los apoyos del cuarto trimestre del presente año no forman parte del techo asignado y solo se consignan para efectos de formalizar su pago en el siguiente ejercicio fiscal.
 - 2.- El presente formato se formalizará por Organismo Operador, considerando todas las plantas de tratamiento de aguas residuales a apoyar.
 - 3.- Los montos de apoyo se asentarán a pesos con dos decimales.

POR EL EJECUTIVO FEDERAL
SECRETARÍA DE MEDIO AMBIENTE Y RECURSOS NATURALES
COMISIÓN NACIONAL DEL AGUA

ING. OSCAR GUTIÉRREZ SANTANA
DIRECTOR GENERAL ORGANISMO DE RÍO BRAVO

POR EL EJECUTIVO DE LA ENTIDAD FEDERATIVA
COMISIÓN ESTATAL DEL AGUA DE TAMAULIPAS

ING. JAIME FELIPE LANO PÉREZ
DIRECTOR GENERAL

COMISIÓN MUNICIPAL DE AGUA POTABLE
Y ALCANTARILLADO DEL MUNICIPIO DE REYNOSA

ING. SERAFÍN GÓMEZ VILLARREAL
GERENTE GENERAL

ANEXO TÉCNICO DEL APARTADO INCENTIVOS No. II-AINC-02/16 DEL ANEXO DE EJECUCIÓN NÚMERO 11.2-28.01/16, DE FECHA 4 DE FEBRERO DE 2016, CELEBRADO ENTRE EL EJECUTIVO FEDERAL Y TRAVÉS DE LA SECRETARÍA DE MEDIO AMBIENTE Y RECURSOS NATURALES - SEMARNAT CON EL GOBIERNO DEL ESTADO LIBRE Y SOBERANO DE TAMAUPLIPAS, CON EL OBJETO DE FORMALIZAR LAS SIGUIENTES OPERATIVAS DEL PROGRAMA DE TRATAMIENTO DE AGUAS RESIDUALES (PROSAN) EN LOS MUNICIPIOS Y ORGANISMOS OPERADORES QUE SUSCRIBEN EL PRESENTE ANEXO TÉCNICO, MINUTANDO Y SUJETARSE A LO ESTABLECIDO EN LAS REGLAS DE OPERACIÓN PARA LOS PROGRAMAS DE AGUA POTABLE, ALCANTARILLADO, SANEAMIENTO Y TRATAMIENTO DE AGUAS RESIDUALES A CARGO DE LA COMISIÓN NACIONAL DEL AGUA, APLICABLES A PARTIR DE 2016, EN EL MANUAL DE OPERACIÓN Y PROCEDIMIENTOS DEL PROSAN Y DEMÁS NORMATIVIDAD APLICABLE, COMPROMETIÉNDOSE A CUMPLIRLA.

PROGRAMA DE ACCIONES

ENTIDAD FEDERATIVA

TAMAUPLIPAS

ORGANISMO OPERADOR COMISIÓN MUNICIPAL DE AGUA POTABLE Y ALCANTARILLADO DEL MUNICIPIO DE REYNOSA

| TRIMESTRE A PAGAR AÑO | LOCALIZACIÓN | | | NOMBRE Y CAPACIDAD DE OPERACIÓN DE LA PLANTA | VOLUMEN DEL TRIMESTRE (M ³) | | CALIDAD DEL AGUA | | | | POBLACIÓN SERVIDA | CALENDARIO (FECHA) | | MONTOS DE APOYO (M\$) | | | | | | | | |
|----------------------------------|----------------------------|-----------|-----------|--|---|--------------|------------------|--------|---------------|-------|-------------------|--------------------|------------|----------------------------|-------------------|---------------------------------|-------------------------|-----------------------|---|-------------------------|-------------------|------|
| | CLAVE INEGI (9 POSICIONES) | MUNICIPIO | LOCALIDAD | | INFLUYENTE | EFLUYENTE | ENTRADA (mg/l) | | SALIDA (mg/l) | | | INGRESO DOCTOS. | PAGO | VOL. EFLENTE Y APOYO TOTAL | APOYO TOTAL (M\$) | CALIDAD DEL AGUA EN LA DESCARGA | APOYO OPERACIÓN SERVIDA | APOYO INFRAESTRUCTURA | LIBERACIÓN DE VOL. DE FUENTES DE ABAST. | SOLICITUD INGRESO/EGRE. | COBRO SANEAMIENTO | |
| | | | | | | | DBO5 | SS | DBO5 | SS | | | | | | | | | | | | |
| Cuarto Trimestre (Oct-Dic) 2015 | 280320001 | Reynosa | Reynosa | Planta de Tratamiento de aguas Residuales No. 1 cap. 1,000 lps | 7,095,600.00 | 4,302,352.00 | 190.00 | 200.00 | 30.00 | 40.00 | 276,480 | 15/01/2016 | 29/02/2016 | 2,581,411.20 | 0.60 | 0.60 | 0.00 | 0.00 | 0.00 | 0.00 | 0.00 | 0.00 |
| Primer Trimestre (Ene-Mar) 2016 | 280320001 | Reynosa | Reynosa | Planta de Tratamiento de aguas Residuales No. 1 cap. 1,000 lps | 7,095,600.00 | 4,304,073.00 | 190.00 | 200.00 | 30.00 | 40.00 | 276,480 | 15/04/2016 | 29/04/2016 | 2,582,443.80 | 0.60 | 0.60 | 0.00 | 0.00 | 0.00 | 0.00 | 0.00 | |
| Segundo Trimestre (Abr-Jun) 2016 | 280320001 | Reynosa | Reynosa | Planta de Tratamiento de aguas Residuales No. 1 cap. 1,000 lps | 7,095,600.00 | 4,303,198.00 | 190.00 | 200.00 | 30.00 | 40.00 | 276,480 | 15/07/2016 | 29/07/2016 | 2,581,918.80 | 0.60 | 0.60 | 0.00 | 0.00 | 0.00 | 0.00 | 0.00 | |
| Tercer Trimestre (Jul-Sep) 2016 | 280320001 | Reynosa | Reynosa | Planta de Tratamiento de aguas Residuales No. 1 cap. 1,000 lps | 7,095,600.00 | 4,301,515.00 | 190.00 | 200.00 | 30.00 | 40.00 | 276,480 | 15/10/2016 | 31/10/2016 | 2,580,909.00 | 0.60 | 0.60 | 0.00 | 0.00 | 0.00 | 0.00 | 0.00 | |
| Cuarto Trimestre (Oct-Dic) 2016 | 280320001 | Reynosa | Reynosa | Planta de Tratamiento de aguas Residuales No. 1 cap. 1,000 lps | 7,095,600.00 | 4,301,427.00 | 190.00 | 200.00 | 30.00 | 40.00 | 276,480 | 15/01/2017 | 30/01/2017 | 2,580,956.20 | 0.60 | 0.60 | 0.00 | 0.00 | 0.00 | 0.00 | 0.00 | |

SUBTOTAL HOJA A PAGAR

10,326,682.80

28,392,400.00 : 17,211,138.00

TOTAL PROGRAMA A PAGAR

TIPO DE TRATAMIENTO Y DISPOSICIÓN DE LOS LODOS GENERADOS

La Planta de Tratamiento de Aguas Residuales cuenta con un sistema de filtros banda para el secado de los lodos y su disposición final es la laguna desincorporada de la planta que se encuentra fuera de operación.

EL PRESENTE ANEXO TÉCNICO SE FIRMA EN TRES EJEMPLARES ORIGINALES, A LOS 4 DÍAS DEL MES DE FEBRERO DE 2016.

- Notas:
- 1.- Los apoyos del cuarto trimestre del presente año no forman parte del techo asignado y solo se consignan para efectos de formalizar su pago en el siguiente ejercicio fiscal.
 - 2.- El presente formato se formalizará por Organismo Operador, considerando todas las plantas de tratamiento de aguas residuales a apoyar.
 - 3.- Los montos de apoyo se asentarán a pesos con dos decimales.

POR EL EJECUTIVO FEDERAL
SECRETARÍA DE MEDIO AMBIENTE Y RECURSOS NATURALES
COMISIÓN NACIONAL DEL AGUA

ING. OSCAR GUTIÉRREZ SANTANA
DIRECTOR GENERAL ORGANISMO DE RÍO BRAVO

POR EL EJECUTIVO DE LA ENTIDAD FEDERATIVA
COMISIÓN MUNICIPAL DEL AGUA DE TAMAUPLIPAS

ING. JAIME FELIPE CANO PÉREZ
DIRECTOR GENERAL

COMISIÓN MUNICIPAL DE AGUA POTABLE
Y ALCANTARILLADO DEL MUNICIPIO DE REYNOSA

ING. SERAFÍN GÓMEZ VILLARREAL
GERENTE GENERAL

**ANEXO TÉCNICO DEL PROGRAMA TRATAMIENTO DE AGUAS RESIDUALES (PROSAN)
INCENTIVOS AL TRATAMIENTO DE AGUAS RESIDUALES
EJERCICIO FISCAL 2016**

ANEXO TÉCNICO DEL APARTADO INCENTIVOS No.II-AINC-03/16 DEL ANEXO DE EJECUCIÓN NÚMERO II.- 28.01/16, DE FECHA 4 DE FEBRERO DE 2016, CELEBRADO ENTRE EL EJECUTIVO FEDERAL A TRAVÉS DE LA SECRETARÍA DE MEDIO AMBIENTE Y RECURSOS NATURALES, POR CONDUCTO DE LA COMISIÓN NACIONAL DEL AGUA Y POR LA OTRA, EL EJECUTIVO DEL ESTADO LIBRE Y SOBERANO DE TAMAULIPAS, CON EL OBJETO DE FORMALIZAR LAS ACCIONES RELATIVAS AL PROGRAMA DE TRATAMIENTO DE AGUAS RESIDUALES (PROSAN).

RESUMEN DE PLANTAS APOYADAS EN EL ESTADO

ENTIDAD FEDERATIVA TAMAULIPAS **TECHO AUTORIZADO** 214,969.50

| No. | NOMBRE ORGANISMO OPERADOR BENEFICIARIO DEL PROGRAMA | MUNICIPIO | LOCALIDAD | NOMBRE Y CAPACIDAD DE OPERACIÓN DE LA PTAR | TRIMESTRES PROGRAMADOS 2016 | | | | |
|-----|--|---------------|---------------|---|-------------------------------|------------------|-------------------|------------------|-------------------|
| | | | | | CUARTO TRIMESTRE AÑO ANTERIOR | PRIMER TRIMESTRE | SEGUNDO TRIMESTRE | TERCER TRIMESTRE | TOTAL |
| 1 | COMISIÓN MUNICIPAL DE AGUA POTABLE Y ALCANTARILLADO DEL MUNICIPIO DE MIGUEL ALEMÁN, TAMAULIPAS | MIGUEL ALEMÁN | MIGUEL ALEMÁN | PLANTA DE TRATAMIENTO DE AGUAS RESIDUALES CON CAPACIDAD DE 75 LPS | 52,394.50 | 52,850.00 | 56,310.00 | 53,415.00 | 214,969.50 |

| | | | | |
|------------------|------------------|------------------|------------------|-------------------|
| 52,394.50 | 52,850.00 | 56,310.00 | 53,415.00 | 214,969.50 |
|------------------|------------------|------------------|------------------|-------------------|

EL PRESENTE DOCUMENTO SE FIRMA EN TRES EJEMPLARES, A LOS 4 DÍAS DEL MES DE FEBRERO DE 2016.

NÚM. DE PLANTAS PROGRAMADAS EN EL ESTADO

1

POR EL EJECUTIVO FEDERAL
SECRETARÍA DE MEDIO AMBIENTE Y RECURSOS NATURALES
COMISIÓN NACIONAL DEL AGUA

ING. OSCAR GUTIÉRREZ SANTANA
DIRECTOR GENERAL ORGANISMO DE RIO BRAVO

POR EL EJECUTIVO DE LA ENTIDAD FEDERATIVA
COMISIÓN ESTATAL DEL AGUA DE TAMAULIPAS

ING. JAIME FELIPE CARRO PÉREZ
DIRECTOR GENERAL

COMISIÓN MUNICIPAL DE AGUA POTABLE
Y ALCANTARILLADO DEL MUNICIPIO DE MIGUEL ALEMÁN

LIC. RICARDO HERNÁNDEZ ROCHA
GERENTE GENERAL

[Handwritten signatures and initials]

**ANEXO TÉCNICO DEL PROGRAMA TRATAMIENTO DE AGUAS RESIDUALES (PROSAN)
INCENTIVOS AL TRATAMIENTO DE AGUAS RESIDUALES
EJERCICIO FISCAL 2016**

ANEXO TÉCNICO DEL APARTADO INCENTIVOS No.II-AINC-03/16 DEL ANEXO DE EJECUCIÓN NÚMERO II.- 28.01/16, DE FECHA 4 DE FEBRERO DE 2016, CELEBRADO ENTRE EL EJECUTIVO FEDERAL A TRAVÉS DE LA SECRETARÍA DE MEDIO AMBIENTE Y RECURSOS NATURALES, POR CONDUCTO DE LA COMISIÓN NACIONAL DEL AGUA Y POR LA OTRA, EL EJECUTIVO DEL ESTADO LIBRE Y SOBERANO DE TAMAULIPAS, CON EL OBJETO DE FORMALIZAR LAS ACCIONES RELATIVAS AL PROGRAMA DE TRATAMIENTO DE AGUAS RESIDUALES (PROSAN).

EL (LOS) MUNICIPIO(S) Y/O ORGANISMO(S) OPERADOR(ES) QUE SUSCRIBEN EL PRESENTE ANEXO TÉCNICO MANIFIESTA(N) CONOCER Y SUJETARSE A LO ESTABLECIDO EN LAS REGLAS DE OPERACIÓN PARA LOS PROGRAMAS DE AGUA POTABLE, ALCANTARILLADO Y SANEAMIENTO Y TRATAMIENTO DE AGUAS RESIDUALES A CARGO DE LA COMISIÓN NACIONAL DEL AGUA, APLICABLES A PARTIR DE 2016, EN EL MANUAL DE OPERACIÓN Y PROCEDIMIENTOS DEL PROSAN Y DEMÁS NORMATIVIDAD APLICABLE, COMPROMETIÉNDOSE A CUMPLIRLA.

PROGRAMA DE ACCIONES

ENTIDAD FEDERATIVA: TAMAULIPAS

ORGANISMO OPERADOR: COMISIÓN MUNICIPAL DE AGUA POTABLE Y ALCANTARILLADO DEL MUNICIPIO DE MIGUEL ALEMÁN

Hoja (1) de (1)

| TRIMESTRE A PAGAR / AÑO | LOCALIZACIÓN | | | NOMBRE Y CAPACIDAD DE OPERACIÓN DE LA PTAR | VOLUMEN DEL TRIMESTRE (M3) | | CALIDAD DEL AGUA | | | | POBLACIÓN SERVIDA | CALENDARIO (FECHA) | | MONTOS DE APOYO X M3 (PESOS) | | | | | | | | | | |
|----------------------------------|----------------------------|---------------|----------------------|---|----------------------------|------------|------------------|--------|---------------|-------------------------------|-------------------|--------------------|-------------------|------------------------------|------------------|---------------------------------|--------------------------|---------------------|---|---------------------------|-------------------|--|--|--|
| | CLAVE INEGI (9 POSICIONES) | MUNICIPIO | LOCALIDAD | | INFLUENTE | EFLUENTE | ENTRADA (mg/l) | | SALIDA (mg/l) | | | INGRESO DOCTOS. | PAGO | VOL EFLUENTE X APOYO TOTAL | APOYO TOTAL / M3 | CALIDAD DEL AGUA EN LA DESCARGA | TAMAÑO POBLACIÓN SERVIDA | REÚSO O INTERCAMBIO | LIBERACIÓN DE VOL. DE FUENTES DE ABAST. | EQUILIBRIO INGRESO/EGRESO | COBRO SANEAMIENTO | | | |
| | | | | | | | DBOS | SST | DBOS | SST | | | | | | | | | | | | | | |
| Cuarto Trimestre (Oct-Dic) 2015 | 280250001 | Miguel Alemán | Ciudad Miguel Alemán | Planta de Tratamiento de aguas Residuales cap. 75 lps | 354,780.00 | 104,789.00 | 240.00 | 240.00 | 75.00 | 75.00 | 19,997 | 15/01/2016 | 29/02/2016 | 52,394.50 | 0.50 | 0.50 | 0.00 | 0.00 | 0.00 | 0.00 | 0.00 | | | |
| Primer Trimestre (Ene-Mar) 2016 | 280250001 | Miguel Alemán | Ciudad Miguel Alemán | Planta de Tratamiento de aguas Residuales cap. 75 lps | 354,780.00 | 105,700.00 | 240.00 | 240.00 | 75.00 | 75.00 | 19,997 | 15/04/2016 | 29/04/2016 | 52,850.00 | 0.50 | 0.50 | 0.00 | 0.00 | 0.00 | 0.00 | 0.00 | | | |
| Segundo Trimestre (Abr-Jun) 2016 | 280250001 | Miguel Alemán | Ciudad Miguel Alemán | Planta de Tratamiento de aguas Residuales cap. 75 lps | 354,780.00 | 112,620.00 | 240.00 | 240.00 | 75.00 | 75.00 | 19,997 | 15/07/2016 | 29/07/2016 | 56,310.00 | 0.50 | 0.50 | 0.00 | 0.00 | 0.00 | 0.00 | 0.00 | | | |
| Tercer Trimestre (Jul-Sep) 2016 | 280250001 | Miguel Alemán | Ciudad Miguel Alemán | Planta de Tratamiento de aguas Residuales cap. 75 lps | 354,780.00 | 106,830.00 | 240.00 | 240.00 | 75.00 | 75.00 | 19,997 | 15/10/2016 | 31/10/2016 | 53,415.00 | 0.50 | 0.50 | 0.00 | 0.00 | 0.00 | 0.00 | 0.00 | | | |
| Cuarto Trimestre (Oct-Dic) 2016 | 280250001 | Miguel Alemán | Ciudad Miguel Alemán | Planta de Tratamiento de aguas Residuales cap. 75 lps | 354,780.00 | 110,900.00 | 240.00 | 240.00 | 75.00 | 75.00 | 19,997 | 15/01/2017 | 30/01/2017 | 55,450.00 | 0.50 | 0.50 | 0.00 | 0.00 | 0.00 | 0.00 | 0.00 | | | |
| SUBTOTAL HOJA A PAGAR | | | | | | | | | | | | | 214,969.50 | | | | | | | | | | | |
| 1,419,120.00 | | | | | 429,939.00 | | | | | TOTAL PROGRAMA A PAGAR | | | | | | | | | | 214,969.50 | | | | |

TIPO DE TRATAMIENTO Y DISPOSICIÓN DE LOS LODOS GENERADOS

La producción de lodos de desecho de poca consideración

EL PRESENTE ANEXO TÉCNICO SE FIRMA EN TRES EJEMPLARES ORIGINALES, A LOS 4 DÍAS DEL MES DE FEBRERO DE 2016.

- Notas:**
- 1.- Los apoyos del cuarto trimestre del presente año no forman parte del techo asignado y solo se consignan para efectos de formalizar su pago en el siguiente ejercicio fiscal.
 - 2.- El presente formato se formalizará por Organismo Operador, considerando todas las plantas de tratamiento de aguas residuales a apoyar.
 - 3.- Los montos de apoyo se asentarán a pesos con dos decimales.

POR EL EJECUTIVO FEDERAL
SECRETARÍA DE MEDIO AMBIENTE Y RECURSOS NATURALES
COMISIÓN NACIONAL DEL AGUA

ING. OSCAR OULÉREZ SANTANA
DIRECTOR GENERAL ORGANISMO DE RÍO BRAVO

POR EL EJECUTIVO DE LA ENTIDAD FEDERATIVA
COMISIÓN ESTATAL DEL AGUA DE TAMAULIPAS

ING. JAIME FELIPE CANO PÉREZ
DIRECTOR GENERAL

COMISIÓN MUNICIPAL DE AGUA POTABLE
Y ALCANTARILLADO DEL MUNICIPIO DE MIGUEL ALEMÁN

LIC. RICARDO HERNÁNDEZ ROCHA
GERENTE GENERAL

**ANEXO TÉCNICO DEL PROGRAMA TRATAMIENTO DE AGUAS RESIDUALES (PROSAN)
INCENTIVOS AL TRATAMIENTO DE AGUAS RESIDUALES
EJERCICIO FISCAL 2016**

ANEXO TÉCNICO DEL APARTADO INCENTIVOS No.II-AINC-04/16 DEL ANEXO DE EJECUCIÓN NÚMERO II.- 28.01/16, DE FECHA 4 DE FEBRERO DE 2016, CELEBRADO ENTRE EL EJECUTIVO FEDERAL A TRAVÉS DE LA SECRETARÍA DE MEDIO AMBIENTE Y RECURSOS NATURALES, POR CONDUCTO DE LA COMISIÓN NACIONAL DEL AGUA Y POR LA OTRA, EL EJECUTIVO DEL ESTADO LIBRE Y SOBERANO DE TAMAULIPAS, CON EL OBJETO DE FORMALIZAR LAS ACCIONES RELATIVAS AL PROGRAMA DE TRATAMIENTO DE AGUAS RESIDUALES (PROSAN).

RESUMEN DE PLANTAS APOYADAS EN EL ESTADO

ENTIDAD FEDERATIVA TAMAULIPAS TECHO AUTORIZADO 3,746,111.50

| No. | NOMBRE ORGANISMO OPERADOR BENEFICIARIO DEL PROGRAMA | MUNICIPIO | LOCALIDAD | NOMBRE Y CAPACIDAD DE OPERACIÓN DE LA PTAR | TRIMESTRES PROGRAMADOS 2016 | | | | |
|-----|--|-----------|--------------|---|-------------------------------|------------------|-------------------|------------------|--------------|
| | | | | | CUARTO TRIMESTRE AÑO ANTERIOR | PRIMER TRIMESTRE | SEGUNDO TRIMESTRE | TERCER TRIMESTRE | TOTAL |
| 1 | JUNTA DE AGUAS Y DRENAJE DE LA CIUDAD DE MATAMOROS, TAMAULIPAS | MATAMOROS | H. MATAMOROS | PLANTA DE TRATAMIENTO DE AGUAS RESIDUALES ESTE A BASE DE LAGUNAS CON CAPACIDAD DE 435 LPS | 928,805.50 | 922,127.00 | 949,607.50 | 945,571.50 | 3,746,111.50 |

| | | | | |
|------------|------------|------------|------------|--------------|
| 928,805.50 | 922,127.00 | 949,607.50 | 945,571.50 | 3,746,111.50 |
|------------|------------|------------|------------|--------------|

EL PRESENTE DOCUMENTO SE FIRMA EN TRES EJEMPLARES, A LOS 4 DÍAS DEL MES DE FEBRERO DE 2016.

NÚM.. DE PLANTAS PROGRAMADAS EN EL ESTADO

1

POR EL EJECUTIVO FEDERAL
SECRETARÍA DE MEDIO AMBIENTE Y RECURSOS NATURALES
COMISIÓN NACIONAL DEL AGUA

ING. OSCAR GUTIÉRREZ SANTANA
DIRECTOR GENERAL ORGANISMO DE RÍO BRAVO

POR EL EJECUTIVO DE LA ENTIDAD FEDERATIVA
COMISIÓN ESTATAL DEL AGUA DE TAMAULIPAS

ING. JAIME FELIPE CANO PÉREZ
DIRECTOR GENERAL

JUNTA DE AGUAS Y DRENAJE
DE LA CIUDAD DE MATAMOROS

ING. ARQ. GUILLEMO JESÚS NIEVES REYES
GERENTE GENERAL

[Handwritten signature]

**ANEXO TÉCNICO DEL PROGRAMA TRATAMIENTO DE AGUAS RESIDUALES (PROSAN)
INCENTIVOS AL TRATAMIENTO DE AGUAS RESIDUALES
EJERCICIO FISCAL 2016**

ANEXO TÉCNICO DEL APARTADO INCENTIVOS No.II-AINC-04/16 DEL ANEXO DE EJECUCIÓN NÚMERO II.- 28.01/16, DE FECHA 4 DE FEBRERO DE 2016, CELEBRADO ENTRE EL EJECUTIVO FEDERAL A TRAVÉS DE LA SECRETARÍA DE MEDIO AMBIENTE Y RECURSOS NATURALES, POR CONDUCTO DE LA COMISIÓN NACIONAL DEL AGUA Y POR LA OTRA, EL EJECUTIVO DEL ESTADO LIBRE Y SOBERANO DE TAMAULIPAS, CON EL OBJETO DE FORMALIZAR LAS ACCIONES RELATIVAS AL PROGRAMA DE TRATAMIENTO DE AGUAS RESIDUALES (PROSAN).

EL (LOS) MUNICIPIO(S) Y/O ORGANISMO(S) OPERADOR(ES) QUE SUSCRIBEN EL PRESENTE ANEXO TÉCNICO MANIFIESTA(N) CONOCER Y SUJETARSE A LO ESTABLECIDO EN LAS REGLAS DE OPERACIÓN PARA LOS PROGRAMAS DE AGUA POTABLE, ALCANTARILLADO Y SANEAMIENTO Y TRATAMIENTO DE AGUAS RESIDUALES A CARGO DE LA COMISIÓN NACIONAL DEL AGUA, APLICABLES A PARTIR DE 2016, EN EL MANUAL DE OPERACIÓN Y PROCEDIMIENTOS DEL PROSAN Y DEMÁS NORMATIVIDAD APLICABLE, COMPROMETIÉNDOSE A CUMPLIRLA.

PROGRAMA DE ACCIONES

ENTIDAD FEDERATIVA: TAMAULIPAS

ORGANISMO OPERADOR: JUNTA DE AGUAS Y DRENAJE DE LA CIUDAD DE MATAMOROS

Hoja (1) de (1)

| TRIMESTRE A PAGAR / AÑO | LOCALIZACIÓN | | | NOMBRE Y CAPACIDAD DE OPERACIÓN DE LA PTAR | VOLUMEN DEL TRIMESTRE (M3) | | CALIDAD DEL AGUA | | | | POBLACIÓN SERVIDA | CALENDARIO (FECHA) | | MONTOS DE APOYO X M3 (PESOS) | | | | | | | | |
|-------------------------|----------------------------|-----------|-------------------|--|----------------------------|--------------|------------------|--------|---------------|-------|-------------------|--------------------|------------|------------------------------|------------------|---------------------------------|--------------------------|---------------------|---|---------------------------|-------------------|------|
| | CLAVE INEGI (9 POSICIONES) | MUNICIPIO | LOCALIDAD | | INFLUENTE | EFLUENTE | ENTRADA (mg/l) | | SALIDA (mg/l) | | | INGRESO DOCTOS. | PAGO | VOL EFLUENTE X APOYO TOTAL | APOYO TOTAL / M3 | CALIDAD DEL AGUA EN LA DESCARGA | TAMAÑO POBLACIÓN SERVIDA | REÚSO O INTERCAMBIO | LIBERACIÓN DE VOL. DE FUENTES DE ABAST. | EQUILIBRIO INGRESO/EGRESO | COBRO SANEAMIENTO | |
| | | | | | | | DBO5 | SST | DBO5 | SST | | | | | | | | | | | | |
| Cuarto | 280220001 | Matamoros | Heroica Matamoros | PTAR Este a base de Lagunas cap. 435 lps | 2,583,360.00 | 1,857,611.00 | 240.00 | 240.00 | 75.00 | 75.00 | 150,336 | 1/15/2016 | 2/29/2016 | 928,805.50 | 0.50 | 0.50 | 0.00 | 0.00 | 0.00 | 0.00 | 0.00 | 0.00 |
| Primer | 280220001 | Matamoros | Heroica Matamoros | PTAR Este a base de Lagunas cap. 435 lps | 2,583,360.00 | 1,844,254.00 | 240.00 | 240.00 | 75.00 | 75.00 | 150,336 | 4/15/2016 | 4/29/2016 | 922,127.00 | 0.50 | 0.50 | 0.00 | 0.00 | 0.00 | 0.00 | 0.00 | 0.00 |
| Segundo | 280220001 | Matamoros | Heroica Matamoros | PTAR Este a base de Lagunas cap. 435 lps | 2,583,360.00 | 1,899,215.00 | 240.00 | 240.00 | 75.00 | 75.00 | 150,336 | 7/15/2016 | 7/29/2016 | 949,607.50 | 0.50 | 0.50 | 0.00 | 0.00 | 0.00 | 0.00 | 0.00 | 0.00 |
| Tercer | 280220001 | Matamoros | Heroica Matamoros | PTAR Este a base de Lagunas cap. 435 lps | 2,583,360.00 | 1,891,143.00 | 240.00 | 240.00 | 75.00 | 75.00 | 150,336 | 10/15/2016 | 10/31/2016 | 945,571.50 | 0.50 | 0.50 | 0.00 | 0.00 | 0.00 | 0.00 | 0.00 | 0.00 |
| Cuarto | 280220001 | Matamoros | Heroica Matamoros | PTAR Este a base de Lagunas cap. 435 lps | 2,583,360.00 | 2,500,100.00 | 240.00 | 240.00 | 75.00 | 75.00 | 150,336 | 1/15/2017 | 1/30/2017 | 1,250,050.00 | 0.50 | 0.50 | 0.00 | 0.00 | 0.00 | 0.00 | 0.00 | 0.00 |

| | | | | | | | | | | | | | | |
|-----------------------|--------------|------------------------|--|--|--|--|--|--|--|--|--|--|--------------|--|
| SUBTOTAL HOJA A PAGAR | | | | | | | | | | | | | 3,746,111.50 | |
| 10,333,440.00 | 7,492,223.00 | TOTAL PROGRAMA A PAGAR | | | | | | | | | | | | |

TIPO DE TRATAMIENTO Y DISPOSICIÓN DE LOS LODOS GENERADOS

La producción de lodos de desecho de poca consideración

EL PRESENTE ANEXO TÉCNICO SE FIRMA EN TRES EJEMPLARES ORIGINALES, A LOS 4 DÍAS DEL MES DE FEBRERO DE 2016.

- Notas:
- 1.- Los apoyos del cuarto trimestre del presente año no forman parte del techo asignado y solo se consignan para efectos de formalizar su pago en el siguiente ejercicio fiscal.
 - 2.- El presente formato se formalizará por Organismo Operador, considerando todas las plantas de tratamiento de aguas residuales a apoyar.
 - 3.- Los montos de apoyo se asentarán a pesos con dos decimales.

POR EL EJECUTIVO FEDERAL
SECRETARÍA DE MEDIO AMBIENTE Y RECURSOS NATURALES
COMISIÓN NACIONAL DEL AGUA

ING. OSCAR GUTIÉRREZ SANTANA
DIRECTOR GENERAL ORGANISMO DE RÍO BRAVO

POR EL EJECUTIVO DE LA ENTIDAD FEDERATIVA
COMISIÓN ESTATAL DEL AGUA DE TAMAULIPAS

ING. JAIME FELIPE CAVO PÉREZ
DIRECTOR GENERAL

JUNTA DE AGUAS Y DRENAJE
DE LA CIUDAD DE MATAMOROS

ING. MGR. GUILLERMO JESÚS NIEVES REYES
GERENTE GENERAL

COCOA

ANEXO TÉCNICO DEL PROGRAMA TRATAMIENTO DE AGUAS RESIDUALES (PROSAN)
INCENTIVOS AL TRATAMIENTO DE AGUAS RESIDUALES
EJERCICIO FISCAL 2016

ANEXO TÉCNICO DEL APARTADO INCENTIVOS No.II-AINC-05/16 DEL ANEXO DE EJECUCIÓN NÚMERO II.- 28.01/16, DE FECHA 4 DE FEBRERO DE 2016, CELEBRADO ENTRE EL EJECUTIVO FEDERAL A TRAVÉS DE LA SECRETARÍA DE MEDIO AMBIENTE Y RECURSOS NATURALES, POR CONDUCTO DE LA COMISIÓN NACIONAL DEL AGUA Y POR LA OTRA, EL EJECUTIVO DEL ESTADO LIBRE Y SOBERANO DE TAMAULIPAS, CON EL OBJETO DE FORMALIZAR LAS ACCIONES RELATIVAS AL PROGRAMA DE TRATAMIENTO DE AGUAS RESIDUALES (PROSAN).

RESUMEN DE PLANTAS APOYADAS EN EL ESTADO

ENTIDAD FEDERATIVA

TAMAULIPAS

TECHO AUTORIZADO

18,087,784.89

| No. | NOMBRE ORGANISMO OPERADOR BENEFICIARIO DEL PROGRAMA | MUNICIPIO | LOCALIDAD | NOMBRE Y CAPACIDAD DE OPERACIÓN DE LA PTAR | TRIMESTRES PROGRAMADOS 2016 | | | | |
|-----|--|---------------|---------------|--|-------------------------------|------------------|-------------------|------------------|---------------|
| | | | | | CUARTO TRIMESTRE AÑO ANTERIOR | PRIMER TRIMESTRE | SEGUNDO TRIMESTRE | TERCER TRIMESTRE | TOTAL |
| 1 | COMISIÓN MUNICIPAL DE AGUA POTABLE Y ALCANTARILLADO DE LA ZONA CONURBADA DE LA DESEMBOCADURA DEL RÍO PÁNUCO EN EL ESTADO DE TAMAULIPAS | CIUDAD MADERO | CIUDAD MADERO | PLANTA DE TRATAMIENTO DE AGUAS RESIDUALES TIERRA NEGRA CON CAPACIDAD DE 1500 LPS | 4,194,010.10 | 3,710,310.10 | 3,710,310.10 | 3,709,476.19 | 15,324,106.49 |
| 2 | COMISIÓN MUNICIPAL DE AGUA POTABLE Y ALCANTARILLADO DE LA ZONA CONURBADA DE LA DESEMBOCADURA DEL RÍO PÁNUCO EN EL ESTADO DE TAMAULIPAS | TAMPICO | TAMPICO | PLANTA DE TRATAMIENTO DE AGUAS RESIDUALES MORELOS CON CAPACIDAD DE 300 LPS | 732,905.60 | 693,000.00 | 674,690.80 | 663,082.00 | 2,763,678.40 |

EL PRESENTE DOCUMENTO SE FIRMA EN TRES EJEMPLARES, A LOS 4 DÍAS DEL MES DE FEBRERO DE 2016.

| | | | | |
|--------------|--------------|--------------|--------------|---------------|
| 4,926,915.70 | 4,403,310.10 | 4,385,000.90 | 4,372,558.19 | 18,087,784.89 |
|--------------|--------------|--------------|--------------|---------------|

NÚM. DE PLANTAS PROGRAMADAS EN EL ESTADO

2

POR EL EJECUTIVO FEDERAL
SECRETARÍA DE MEDIO AMBIENTE Y RECURSOS NATURALES
COMISIÓN NACIONAL DEL AGUA

ING. RUBÉN QUIROGA PEÑA
DIRECTOR GENERAL ORGANISMO DE CUENCA GOLFO NORTE

POR EL EJECUTIVO DE LA ENTIDAD FEDERATIVA
COMISIÓN ESTATAL DEL AGUA DE TAMAULIPAS

ING. JALME FERPE CANG PEREZ
DIRECTOR GENERAL

COMISIÓN MUNICIPAL DE AGUA POTABLE Y ALCANTARILLADO DE LA ZONA CONURBANA DE LA DESEMBOCADURA DEL RÍO PÁNUCO EN EL ESTADO DE TAMAULIPAS

ING. FRANCISCO BOLADO LAURENTS
GERENTE GENERAL

**ANEXO TÉCNICO DEL PROGRAMA TRATAMIENTO DE AGUAS RESIDUALES (PROSAN)
INCENTIVOS AL TRATAMIENTO DE AGUAS RESIDUALES
EJERCICIO FISCAL 2016**

ANEXO TÉCNICO DEL APARTADO INCENTIVOS No.II-AINC-05/16 DEL ANEXO DE EJECUCIÓN NÚMERO II.- 28.01/16, DE FECHA 4 DE FEBRERO DE 2016, CELEBRADO ENTRE EL EJECUTIVO FEDERAL A TRAVÉS DE LA SECRETARÍA DE MEDIO AMBIENTE Y RECURSOS NATURALES, POR CONDUCTO DE LA COMISIÓN NACIONAL DEL AGUA Y POR LA OTRA, EL EJECUTIVO DEL ESTADO LIBRE Y SOBERANO DE TAMAULIPAS, CON EL OBJETO DE FORMALIZAR LAS ACCIONES RELATIVAS AL PROGRAMA DE TRATAMIENTO DE AGUAS RESIDUALES (PROSAN).

EL (LOS) MUNICIPIO(S) Y/O ORGANISMO(S) OPERADOR(ES) QUE SUSCRIBEN EL PRESENTE ANEXO TÉCNICO MANIFIESTA(N) CONOCER Y SUJETARSE A LO ESTABLECIDO EN LAS REGLAS DE OPERACIÓN PARA LOS PROGRAMAS DE AGUA POTABLE, ALCANTARILLADO Y SANEAMIENTO Y TRATAMIENTO DE AGUAS RESIDUALES A CARGO DE LA COMISIÓN NACIONAL DEL AGUA, APLICABLES A PARTIR DE 2016, EN EL MANUAL DE OPERACIÓN Y PROCEDIMIENTOS DEL PROSAN Y DEMÁS NORMATIVIDAD APLICABLE, COMPROMETIÉNDOSE A CUMPLIRLA.

PROGRAMA DE ACCIONES

ENTIDAD FEDERATIVA: TAMAULIPAS ORGANISMO OPERADOR: COMISIÓN MUNICIPAL DE AGUA POTABLE Y ALCANTARILLADO DE LA ZONA CONURBANA DEL RÍO PANUCCO EN EL ESTADO DE TAMAULIPAS. Hoja (1) de (1)

| TRIMESTRE A PAGAR / AÑO | LOCALIZACIÓN | | | NOMBRE Y CAPACIDAD DE OPERACIÓN DE LA PTAR | VOLUMEN DEL TRIMESTRE (M3) | | CALIDAD DEL AGUA | | | | POBLACIÓN SERVIDA | CALENDARIO (FECHA) | | MONTOS DE APOYO X M3 (PESOS) | | | | | | | |
|----------------------------------|-------------------------|---------------|---------------|--|----------------------------|--------------|------------------|--------|---------------|-------------------------------|-------------------|--------------------|----------------------|------------------------------|------------------|---------------------------------|--------------------------|---------------------|---|---------------------------|-------------------|
| | CLAVE INEGI (9 DIGITOS) | MUNICIPIO | LOCALIDAD | | INFLUENTE | EFLUENTE | ENTRADA (mg/l) | | SALIDA (mg/l) | | | INGRESO DOCTOS. | PAGO | VOL EFLUENTE X APOYO TOTAL | APOYO TOTAL / M3 | CALIDAD DEL AGUA EN LA DESCARGA | TAMAÑO POBLACIÓN SERVIDA | FEÚSO O INTERCAMBIO | LIBERACIÓN DE VOL. DE FUENTES DE ABAST. | EQUILIBRIO INGRESO/EGRESO | COBRO SANEAMIENTO |
| | | | | | | | DBO5 | SST | DBO5 | SST | | | | | | | | | | | |
| Cuarto Trimestre (Oct-Dic) 2015 | 230090001 | Ciudad Madero | Ciudad Madero | PTAR Tierra Negra Cap. 1500 lps | 7,387,200.00 | 5,991,443.00 | 250.00 | 210.00 | 30.00 | 40.00 | 328,320 | 15/01/2016 | 29/02/2016 | 4,194,010.10 | 0.70 | 0.60 | 0.00 | 0.00 | 0.00 | 0.00 | 0.10 |
| Primer Trimestre (Ene-Mar) 2016 | 230090001 | Ciudad Madero | Ciudad Madero | PTAR Tierra Negra Cap. 1500 lps | 7,387,200.00 | 5,300,443.00 | 240.00 | 220.00 | 30.00 | 40.00 | 328,320 | 15/04/2016 | 29/04/2016 | 3,710,310.10 | 0.70 | 0.60 | 0.00 | 0.00 | 0.00 | 0.10 | |
| Segundo Trimestre (Abr-Jun) 2016 | 230090001 | Ciudad Madero | Ciudad Madero | PTAR Tierra Negra Cap. 1500 lps | 7,387,200.00 | 5,300,443.00 | 240.00 | 220.00 | 30.00 | 40.00 | 328,320 | 15/07/2016 | 29/07/2016 | 3,710,310.10 | 0.70 | 0.60 | 0.00 | 0.00 | 0.00 | 0.10 | |
| Tercer Trimestre (Jul-Sep) 2016 | 230090001 | Ciudad Madero | Ciudad Madero | PTAR Tierra Negra Cap. 1500 lps | 7,387,200.00 | 5,299,251.70 | 240.00 | 220.00 | 30.00 | 40.00 | 328,320 | 15/10/2016 | 31/10/2016 | 3,709,476.19 | 0.70 | 0.60 | 0.00 | 0.00 | 0.00 | 0.10 | |
| Cuarto Trimestre (Oct-Dic) 2016 | 230090001 | Ciudad Madero | Ciudad Madero | PTAR Tierra Negra Cap. 1500 lps | 7,387,200.00 | 5,491,443.00 | 240.00 | 220.00 | 30.00 | 40.00 | 328,320 | 15/01/2017 | 30/01/2017 | 3,844,010.10 | 0.70 | 0.60 | 0.00 | 0.00 | 0.00 | 0.10 | |
| SUBTOTAL HOJA A PAGAR | | | | | | | | | | | | | 15,324,106.49 | | | | | | | | |
| 29,548,800.00 | | | | | 21,891,580.70 | | | | | TOTAL PROGRAMA A PAGAR | | | | | | | | | | | |

TIPO DE TRATAMIENTO Y DISPOSICIÓN DE LOS Lodos GENERADOS: La producción de lodos se confinan y son esparcidos en el mismo predio de la planta


EL PRESENTE ANEXO TÉCNICO SE FIRMA EN TRES EJEMPLARES ORIGINALES, A LOS 4 DÍAS DEL MES DE FEBRERO DE 2016.

- NOTAS:**
- 1.- LOS APOYOS DEL CUARTO TRIMESTRE DEL PRESENTE AÑO NO FORMAN PARTE DEL TECHO ASIGNADO Y SOLO SE CONSIGNAN PARA EFECTOS DE FORMALIZAR SU PAGO EN EL SIGUIENTE EJERCICIO FISCAL.
 - 2.- EL PRESENTE FORMATO SE FORMALIZARÁ POR ORGANISMO OPERADOR, CONSIDERANDO TODAS LAS PLANTAS DE TRATAMIENTO DE AGUAS RESIDUALES A APOYAR.
 - 3.- LOS MONTOS DE APOYO SE ASENTARÁN A PESOS CON DOS DECIMALES.


POR EL EJECUTIVO FEDERAL
SECRETARÍA DE MEDIO AMBIENTE Y RECURSOS NATURALES
COMISIÓN NACIONAL DEL AGUA


ING. ROBERTO QUIROGA PEÑA
DIRECTOR GENERAL ORGANISMO DE CUENCA GOLFO NORTE

POR EL EJECUTIVO DE LA ENTIDAD FEDERATIVA
COMISIÓN ESTATAL DEL AGUA DE TAMAULIPAS


ING. JAIME FELIPE CANO PEREZ
DIRECTOR GENERAL

COMISIÓN MUNICIPAL DE AGUA POTABLE Y ALCANTARILLADO DE LA ZONA CONURBANA DE LA DESEMBOCADURA DEL RÍO PANUCCO EN EL ESTADO DE TAMAULIPAS


ING. FRANCISCO BOLADO LAURENTS
GERENTE GENERAL

**ANEXO TÉCNICO DEL PROGRAMA TRATAMIENTO DE AGUAS RESIDUALES (PROSAN)
INCENTIVOS AL TRATAMIENTO DE AGUAS RESIDUALES
EJERCICIO FISCAL 2016**

ANEXO TÉCNICO DEL APARTADO INCENTIVOS No.II-AINC-05/16 DEL ANEXO DE EJECUCIÓN NÚMERO II.- 28.01/16, DE FECHA 4 DE FEBRERO DE 2016, CELEBRADO ENTRE EL EJECUTIVO FEDERAL A TRAVÉS DE LA SECRETARÍA DE MEDIO AMBIENTE Y RECURSOS NATURALES, POR CONDUCTO DE LA COMISIÓN NACIONAL DEL AGUA Y POR LA OTRA, EL EJECUTIVO DEL ESTADO LIBRE Y SOBERANO DE TAMAULIPAS, CON EL OBJETO DE FORMALIZAR LAS ACCIONES RELATIVAS AL PROGRAMA DE TRATAMIENTO DE AGUAS RESIDUALES (PROSAN).

EL (LOS) MUNICIPIO(S) Y/O ORGANISMO(S) OPERADOR(ES) QUE SUSCRIBEN EL PRESENTE ANEXO TÉCNICO MANIFIESTA(N) CONOCER Y SUJETARSE A LO ESTABLECIDO EN LAS REGLAS DE OPERACIÓN PARA LOS PROGRAMAS DE AGUA POTABLE, ALCANTARILLADO Y SANEAMIENTO Y TRATAMIENTO DE AGUAS RESIDUALES A CARGO DE LA COMISIÓN NACIONAL DEL AGUA, APLICABLES A PARTIR DE 2016, EN EL MANUAL DE OPERACIÓN Y PROCEDIMIENTOS DEL PROSAN Y DEMÁS NORMATIVIDAD APLICABLE, COMPROMETIÉNDOSE A CUMPLIRLA.

PROGRAMA DE ACCIONES

ENTIDAD FEDERATIVA: TAMAULIPAS ORGANISMO OPERADOR: COMISIÓN MUNICIPAL DE AGUA POTABLE Y ALCANTARILLADO DE LA ZONA CONURBANA DEL RÍO PÁNUCO EN EL ESTADO DE TAMAULIPAS. Hoja (1) de (1)

| TRIMESTRE A PAGAR / AÑO | LOCALIZACIÓN | | | NOMBRE Y CAPACIDAD DE OPERACIÓN DE LA PTAR | VOLUMEN DEL TRIMESTRE (M3) | | CALIDAD DEL AGUA | | | | POBLACIÓN SERVIDA | CALENDARIO (FECHA) | | MONTOS DE APOYO X M3 (PESOS) | | | | | | | | |
|----------------------------------|-------------------------|-----------|-----------|--|----------------------------|---------------------|-------------------------------|--------|---------------|-------|-------------------|--------------------|---------------------|------------------------------|------------------|---------------------------------|--------------------------|---------------------|---|----------------------------|-------------------|--|
| | CLAVE INEGI (9 DIGITOS) | MUNICIPIO | LOCALIDAD | | INFLUENTE | EFLUENTE | ENTRADA (mg/l) | | SALIDA (mg/l) | | | INGRESO DOCTOS. | PAGO | VOL EFLUENTE X APOYO TOTAL | APOYO TOTAL / M3 | CALIDAD DEL AGUA EN LA DESCARGA | TAMAÑO POBLACIÓN SERVIDA | REÚSO O INTERCAMBIO | LIBERACIÓN DE VOL. DE FUENTES DE ABAST. | EQUILIBRIO INGRESO/ EGRESO | COSTO SANEAMIENTO | |
| | | | | | | | DBO5 | SST | DBO5 | SST | | | | | | | | | | | | |
| Cuarto Trimestre (Oct-Dic) 2015 | 230380001 | Tampico | Tampico | PTAR Morelos Cap. 300 lps | 1,555,200.00 | 1,047,000.00 | 240.00 | 220.00 | 30.00 | 40.00 | 63,120 | 15/01/2016 | 29/02/2016 | 732,905.60 | 0.70 | 0.60 | 0.30 | 0.00 | 0.00 | 0.00 | 0.10 | |
| Primer Trimestre (Ene-Mar) 2016 | 230380001 | Tampico | Tampico | PTAR Morelos Cap. 300 lps | 1,555,200.00 | 990,000.00 | 240.00 | 220.00 | 30.00 | 40.00 | 63,120 | 15/04/2016 | 29/04/2016 | 693,000.00 | 0.70 | 0.60 | 0.30 | 0.00 | 0.00 | 0.00 | 0.10 | |
| Segundo Trimestre (Abr-Jun) 2016 | 230380001 | Tampico | Tampico | PTAR Morelos Cap. 300 lps | 1,555,200.00 | 963,844.00 | 240.00 | 220.00 | 30.00 | 40.00 | 63,120 | 15/07/2016 | 29/07/2016 | 674,690.80 | 0.70 | 0.60 | 0.30 | 0.00 | 0.00 | 0.00 | 0.10 | |
| Tercer Trimestre (Jul-Sep) 2016 | 230380001 | Tampico | Tampico | PTAR Morelos Cap. 300 lps | 1,555,200.00 | 947,260.00 | 240.00 | 220.00 | 30.00 | 40.00 | 63,120 | 15/10/2016 | 31/10/2016 | 663,082.00 | 0.70 | 0.60 | 0.30 | 0.00 | 0.00 | 0.00 | 0.10 | |
| Cuarto Trimestre (Oct-Dic) 2016 | 230380001 | Tampico | Tampico | PTAR Morelos Cap. 300 lps | 1,555,200.00 | 1,000,000.00 | 240.00 | 220.00 | 30.00 | 40.00 | 63,120 | 15/01/2017 | 30/01/2017 | 700,000.00 | 0.70 | 0.60 | 0.30 | 0.00 | 0.00 | 0.00 | 0.10 | |
| SUBTOTAL HOJA A PAGAR | | | | | | | | | | | | | 2,763,678.40 | | | | | | | | | |
| | | | | | 6,220,800.00 | 3,948,112.00 | TOTAL PROGRAMA A PAGAR | | | | | | | | | | | | | | | |

TIPO DE TRATAMIENTO Y DISPOSICIÓN DE LOS Lodos GENERADOS: La producción de lodos de desecho es de poca consideración

EL PRESENTE ANEXO TÉCNICO SE FIRMA EN TRES EJEMPLARES ORIGINALES, A LOS 4 DÍAS DEL MES DE FEBRERO DE 2016.

- NOTAS:
- 1.- LOS APOYOS DEL CUARTO TRIMESTRE DEL PRESENTE AÑO NO FORMAN PARTE DEL TECHO ASIGNADO Y SOLO SE CONSIGNAN PARA EFECTOS DE FORMALIZAR SU PAGO EN EL SIGUIENTE EJERCICIO FISCAL.
 - 2.- EL PRESENTE FORMATO SE FORMALIZARÁ POR ORGANISMO OPERADOR, CONSIDERANDO TODAS LAS PLANTAS DE TRATAMIENTO DE AGUAS RESIDUALES A APOYAR.
 - 3.- LOS MONTOS DE APOYO SE ASENTARÁN A PESOS CON DOS DECIMALES.

POR EL EJECUTIVO FEDERAL
SECRETARÍA DE MEDIO AMBIENTE Y RECURSOS NATURALES
COMISIÓN NACIONAL DEL AGUA

DR. RUBÉN QUEROGA PEÑA
DIRECTOR GENERAL ORGANISMO DE CUENCA GOLFO NORTE

POR EL EJECUTIVO DE LA ENTIDAD FEDERATIVA
COMISIÓN ESTATAL DEL AGUA DE TAMAULIPAS

ING. JAIRO FELIPE CANO PÉREZ
DIRECTOR GENERAL

COMISIÓN MUNICIPAL DE AGUA POTABLE Y ALCANTARILLADO DE LA ZONA CONURBANA DE LA DESEMBOCADURA DEL RÍO PÁNUCO EN EL ESTADO DE TAMAULIPAS

ING. FRANCISCO BOLADO LAURENTS
GERENTE GENERAL

ANEXO TÉCNICO DEL APARTADO INCENTIVOS No.II-AINC-06/16 DEL ANEXO DE EJECUCIÓN NÚMERO II.- 28.01/16, DE FECHA 4 DE FEBRERO DE 2016, CELEBRADO ENTRE EL EJECUTIVO FEDERAL A TRAVÉS DE LA SECRETARÍA DE MEDIO AMBIENTE Y RECURSOS NATURALES, POR CONDUCTO DE LA COMISIÓN NACIONAL DEL AGUA Y POR LA OTRA, EL EJECUTIVO DEL ESTADO LIBRE Y SOBERANO DE TAMAULIPAS, CON EL OBJETO DE FORMALIZAR LAS ACCIONES RELATIVAS AL PROGRAMA DE TRATAMIENTO DE AGUAS RESIDUALES (PROSAN).

RESUMEN DE PLANTAS APOYADAS EN EL ESTADO

ENTIDAD FEDERATIVA

TAMAULIPAS

TECHO AUTORIZADO

14,998,303.81

| No. | NOMBRE ORGANISMO OPERADOR BENEFICIARIO DEL PROGRAMA | MUNICIPIO | LOCALIDAD | NOMBRE Y CAPACIDAD DE OPERACIÓN DE LA PTAR | TRIMESTRES PROGRAMADOS 2016 | | | | |
|-----|---|-----------|-----------------|---|-------------------------------|------------------|-------------------|------------------|--------------|
| | | | | | CUARTO TRIMESTRE AÑO ANTERIOR | PRIMER TRIMESTRE | SEGUNDO TRIMESTRE | TERCER TRIMESTRE | TOTAL |
| 1 | COMISIÓN MUNICIPAL DE AGUA POTABLE Y ALCANTARILLADO DEL MUNICIPIO DE VICTORIA, TAMAULIPAS | VICTORIA | CIUDAD VICTORIA | PLANTA DE TRATAMIENTO DE AGUAS RESIDUALES VICTORIA CON CAPACIDAD DE 350 LPS | 582,519.88 | 577,500.00 | 586,639.90 | 599,200.00 | 2,345,859.78 |
| 2 | COMISIÓN MUNICIPAL DE AGUA POTABLE Y ALCANTARILLADO DEL MUNICIPIO DE VICTORIA, TAMAULIPAS | VICTORIA | CIUDAD VICTORIA | PTAR A BASE DE LAGUNAS DE OXIDACIÓN EL SALADITO CON CAPACIDAD DE 600 LPS | 2,455,966.14 | 2,453,238.00 | 2,429,640.60 | 2,354,550.00 | 9,693,394.74 |
| 3 | COMISIÓN MUNICIPAL DE AGUA POTABLE Y ALCANTARILLADO DEL MUNICIPIO DE VICTORIA, TAMAULIPAS | VICTORIA | CIUDAD VICTORIA | PTAR A BASE DE LAGUNAS DE OXIDACIÓN LOS PUERQUITOS CON CAPACIDAD DE 300 LPS | 738,316.69 | 741,566.40 | 740,506.20 | 738,660.00 | 2,959,049.29 |

EL PRESENTE DOCUMENTO SE FIRMA EN TRES EJEMPLARES, A LOS 4 DÍAS DEL MES DE FEBRERO DE 2016.

| | | | | |
|--------------|--------------|--------------|--------------|---------------|
| 3,776,802.71 | 3,772,304.40 | 3,756,786.70 | 3,692,410.00 | 14,998,303.81 |
|--------------|--------------|--------------|--------------|---------------|

NÚM. DE PLANTAS PROGRAMADAS EN EL ESTADO

3

POR EL EJECUTIVO FEDERAL
SECRETARÍA DE MEDIO AMBIENTE Y RECURSOS NATURALES
COMISION NACIONAL DEL AGUA

LIC. RUBÉN QUEROGA PEÑA
DIRECTOR GENERAL ORGANISMO DE CUENCA GOLFO NORTE

POR EL EJECUTIVO DE LA ENTIDAD FEDERATIVA
COMISION ESTATAL DEL AGUA DE TAMAULIPAS

ING. JAIME FELIPE CANO PÉREZ
DIRECTOR GENERAL

COMISIÓN MUNICIPAL DE AGUA POTABLE
Y ALCANTARILLADO DEL MUNICIPIO DE VICTORIA

ING. ELISEO GARCÍA LEAL
GERENTE GENERAL

**ANEXO TÉCNICO DEL PROGRAMA TRATAMIENTO DE AGUAS RESIDUALES (PROSAN)
INCENTIVOS AL TRATAMIENTO DE AGUAS RESIDUALES
EJERCICIO FISCAL 2016**

ANEXO TÉCNICO DEL APARTADO INCENTIVOS No.II-AINC-06/16 DEL ANEXO DE EJECUCIÓN NÚMERO II.- 28.01/16, DE FECHA 4 DE FEBRERO DE 2016, CELEBRADO ENTRE EL EJECUTIVO FEDERAL A TRAVÉS DE LA SECRETARÍA DE MEDIO AMBIENTE Y RECURSOS NATURALES, POR CONDUCTO DE LA COMISIÓN NACIONAL DEL AGUA Y POR LA OTRA, EL EJECUTIVO DEL ESTADO LIBRE Y SOBERANO DE TAMAULIPAS, CON EL OBJETO DE FORMALIZAR LAS ACCIONES RELATIVAS AL PROGRAMA DE TRATAMIENTO DE AGUAS RESIDUALES (PROSAN).

EL (LOS) MUNICIPIO(S) Y/O ORGANISMO(S) OPERADOR(ES) QUE SUSCRIBEN EL PRESENTE ANEXO TÉCNICO MANIFIESTA(N) CONOCER Y SUJETARSE A LO ESTABLECIDO EN LAS REGLAS DE OPERACIÓN PARA LOS PROGRAMAS DE AGUA POTABLE, ALCANTARILLADO Y SANEAMIENTO Y TRATAMIENTO DE AGUAS RESIDUALES A CARGO DE LA COMISIÓN NACIONAL DEL AGUA, APLICABLES A PARTIR DE 2016, EN EL MANUAL DE OPERACIÓN Y PROCEDIMIENTOS DEL PROSAN Y DEMÁS NORMATIVIDAD APLICABLE, COMPROMETIÉNDOSE A CUMPLIRLA.

PROGRAMA DE ACCIONES

ENTIDAD FEDERATIVA: TAMAULIPAS

ORGANISMO OPERADOR: COMISIÓN MUNICIPAL DE AGUA POTABLE Y ALCANTARILLADO DEL MUNICIPIO DE VICTORIA

Hoja (1) de (1)

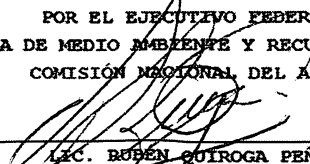
| TRIMESTRE A PAGAR / AÑO | LOCALIZACIÓN | | | NOMBRE Y CAPACIDAD DE OPERACIÓN DE LA PTAR | VOLUMEN DEL TRIMESTRE (M3) | | CALIDAD DEL AGUA | | | | POBLACIÓN SERVIDA | CALENDARIO (FECHA) | | MONTOS DE APOYO X M3 (PESOS) | | | | | | | |
|----------------------------------|-------------------------|-----------|-----------------|--|----------------------------|------------|------------------|--------|---------------|-------|-------------------|--------------------|------------|------------------------------|------------------|---------------------------------|--------------------------|---------------------|---|----------------------------|-------------------|
| | CLAVE INEGI (9 DIGITOS) | MUNICIPIO | LOCALIDAD | | INFLUENTE | EFLUENTE | ENTRADA (mg/l) | | SALIDA (mg/l) | | | INGRESO DOCTOS. | PAGO | VOL EFLUENTE X APOYO TOTAL | APOYO TOTAL / M3 | CALIDAD DEL AGUA EN LA DESCARGA | TAMAÑO POBLACIÓN SERVIDA | REÚSO O INTERCAMBIO | LIBERACIÓN DE VOL. DE FUENTES DE ABAST. | EQUILIBRIO INGRESO/ EGRESO | COBRO SANEAMIENTO |
| | | | | | | | DBO5 | SST | DBO5 | SST | | | | | | | | | | | |
| Cuarto Trimestre (Oct-Dic) 2015 | 280410001 | Victoria | Ciudad Victoria | PTAR Cd. Victoria Cap. 350 lps | 1,088,640.00 | 832,171.25 | 250.00 | 210.00 | 30.00 | 40.00 | 85,443 | 15/01/2016 | 29/02/2016 | 582,519.88 | 0.70 | 0.60 | 0.00 | 0.00 | 0.00 | 0.00 | 0.10 |
| Primer Trimestre (Ene-Mar) 2016 | 280410001 | Victoria | Ciudad Victoria | PTAR Cd. Victoria Cap. 350 lps | 1,088,640.00 | 825,000.00 | 240.00 | 220.00 | 30.00 | 40.00 | 85,443 | 15/04/2016 | 29/04/2016 | 577,500.00 | 0.70 | 0.60 | 0.00 | 0.00 | 0.00 | 0.00 | 0.10 |
| Segundo Trimestre (Abr-Jun) 2016 | 280410001 | Victoria | Ciudad Victoria | PTAR Cd. Victoria Cap. 350 lps | 1,088,640.00 | 838,057.00 | 240.00 | 220.00 | 30.00 | 40.00 | 85,443 | 15/07/2016 | 29/07/2016 | 586,639.90 | 0.70 | 0.60 | 0.00 | 0.00 | 0.00 | 0.00 | 0.10 |
| Tercer Trimestre (Jul-Sep) 2016 | 280410001 | Victoria | Ciudad Victoria | PTAR Cd. Victoria Cap. 350 lps | 1,088,640.00 | 856,000.00 | 240.00 | 220.00 | 30.00 | 40.00 | 85,443 | 15/10/2016 | 31/10/2016 | 599,200.00 | 0.70 | 0.60 | 0.00 | 0.00 | 0.00 | 0.00 | 0.10 |
| Cuarto Trimestre (Oct-Dic) 2016 | 280410001 | Victoria | Ciudad Victoria | PTAR Cd. Victoria Cap. 350 lps | 1,088,640.00 | 835,000.00 | 240.00 | 220.00 | 30.00 | 40.00 | 85,443 | 15/01/2017 | 30/01/2017 | 584,500.00 | 0.70 | 0.60 | 0.00 | 0.00 | 0.00 | 0.00 | 0.10 |

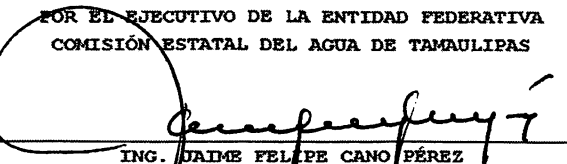
| | | |
|-----------------------|--------------|------------------------|
| SUBTOTAL HOJA A PAGAR | | 2,345,859.78 |
| 4,354,560.00 | 3,351,228.25 | TOTAL PROGRAMA A PAGAR |


TIPO DE TRATAMIENTO Y DISPOSICIÓN DE LOS LODOS GENERADOS: La producción de lodos de desecho es de poca consideración

EL PRESENTE ANEXO TÉCNICO SE FIRMA EN TRES EJEMPLARES ORIGINALES, A LOS 4 DÍAS DEL MES DE FEBRERO DE 2016.

- NOTAS:
- 1.- LOS APOYOS DEL CUARTO TRIMESTRE DEL PRESENTE AÑO NO FORMAN PARTE DEL TECHO ASIGNADO Y SOLO SE CONSIGNAN PARA EFECTOS DE FORMALIZAR SU PAGO EN EL SIGUIENTE EJERCICIO FISCAL.
 - 2.- EL PRESENTE FORMATO SE FORMALIZARÁ POR ORGANISMO OPERADOR, CONSIDERANDO TODAS LAS PLANTAS DE TRATAMIENTO DE AGUAS RESIDUALES A APOYAR.
 - 3.- LOS MONTOS DE APOYO SE ASENTARÁN A PESOS CON DOS DECIMALES.

POR EL EJECUTIVO FEDERAL
 SECRETARÍA DE MEDIO AMBIENTE Y RECURSOS NATURALES
 COMISIÓN NACIONAL DEL AGUA

 LIC. RUBÉN QUIROGA PEÑA
 DIRECTOR GENERAL ORGANISMO DE CUENCA GOLFO NORTE

POR EL EJECUTIVO DE LA ENTIDAD FEDERATIVA
 COMISIÓN ESTATAL DEL AGUA DE TAMAULIPAS

 ING. JAIME FELIPE CANO PÉREZ
 DIRECTOR GENERAL

COMISIÓN MUNICIPAL DE AGUA POTABLE
 Y ALCANTARILLADO DEL MUNICIPIO DE VICTORIA

 ING. ELISEO GARCÍA LEAL
 GERENTE GENERAL

**ANEXO TÉCNICO DEL PROGRAMA TRATAMIENTO DE AGUAS RESIDUALES (PROSAN)
INCENTIVOS AL TRATAMIENTO DE AGUAS RESIDUALES
EJERCICIO FISCAL 2016**

ANEXO TÉCNICO DEL APARTADO INCENTIVOS No.II-AINC-06/16 DEL ANEXO DE EJECUCIÓN NÚMERO II.- 28.01/16, DE FECHA 4 DE FEBRERO DE 2016, CELEBRADO ENTRE EL EJECUTIVO FEDERAL A TRAVÉS DE LA SECRETARÍA DE MEDIO AMBIENTE Y RECURSOS NATURALES, POR CONDUCTO DE LA COMISIÓN NACIONAL DEL AGUA Y POR LA OTRA, EL EJECUTIVO DEL ESTADO LIBRE Y SOBERANO DE TAMAULIPAS, CON EL OBJETO DE FORMALIZAR LAS ACCIONES RELATIVAS AL PROGRAMA DE TRATAMIENTO DE AGUAS RESIDUALES (PROSAN).

EL (LOS) MUNICIPIO(S) Y/O ORGANISMO(S) OPERADOR(ES) QUE SUSCRIBEN EL PRESENTE ANEXO TÉCNICO MANIFIESTA(N) CONOCER Y SUJETARSE A LO ESTABLECIDO EN LAS REGLAS DE OPERACIÓN PARA LOS PROGRAMAS DE AGUA POTABLE, ALCANTARILLADO Y SANEAMIENTO Y TRATAMIENTO DE AGUAS RESIDUALES A CARGO DE LA COMISIÓN NACIONAL DEL AGUA, APLICABLES A PARTIR DE 2016, EN EL MANUAL DE OPERACIÓN Y PROCEDIMIENTOS DEL PROSAN Y DEMÁS NORMATIVIDAD APLICABLE, COMPROMETIÉNDOSE A CUMPLIRLA.

PROGRAMA DE ACCIONES

ENTIDAD FEDERATIVA: TAMAULIPAS

ORGANISMO OPERADOR: COMISIÓN MUNICIPAL DE AGUA POTABLE Y ALCANTARILLADO DEL MUNICIPIO DE VICTORIA

Hoja (1) de (1)

| TRIMESTRE A PAGAR / AÑO | LOCALIZACIÓN | | | NOMBRE Y CAPACIDAD DE OPERACIÓN DE LA PTAR | VOLUMEN DEL TRIMESTRE (M3) | | CALIDAD DEL AGUA | | | | POBLACIÓN SERVIDA | CALENDARIO (FECHA) | | MONTOS DE APOYO X M3 (PESOS) | | | | | | | | |
|----------------------------------|-------------------------|-----------|-----------------|--|----------------------------|---------------|------------------|--------|---------------|-------|-------------------|--------------------|-----------------------|------------------------------|------------------|---------------------------------|--------------------------|---------------------|---|----------------------------|-------------------|--|
| | CLAVE INEGI (9 DIGITOS) | MUNICIPIO | LOCALIDAD | | INFLUENTE | EFLUENTE | ENTRADA (mg/l) | | SALIDA (mg/l) | | | INGRESO DOCTOS. | PAGO | VOL EFLUENTE X APOYO TOTAL | APOYO TOTAL / M3 | CALIDAD DEL AGUA EN LA DESCARGA | TAMAÑO POBLACIÓN SERVIDA | REÚSO O INTERCAMBIO | LIBERACIÓN DE VOL. DE FUENTES DE ABAST. | EQUILIBRIO INGRESO/ EGRESO | COBRO SANEAMIENTO | |
| | | | | | | | DBO5 | SST | DBO5 | SST | | | | | | | | | | | | |
| Cuarto Trimestre (Oct-Dic) 2015 | 280410001 | Victoria | Ciudad Victoria | Laguna de oxidación "El Saladito" cap.600lps | 4,276,800.00 | 4,093,276.90 | 250.00 | 210.00 | 75.00 | 75.00 | 146,475 | 15/01/2016 | 29/02/2016 | 2,455,966.14 | 0.60 | 0.50 | 0.00 | 0.00 | 0.00 | 0.00 | 0.10 | |
| Primer Trimestre (Ene-Mar) 2016 | 280410001 | Victoria | Ciudad Victoria | Laguna de oxidación "El Saladito" cap.600lps | 4,276,800.00 | 4,088,730.00 | 240.00 | 220.00 | 75.00 | 75.00 | 146,475 | 15/04/2016 | 29/04/2016 | 2,453,238.00 | 0.60 | 0.50 | 0.00 | 0.00 | 0.00 | 0.00 | 0.10 | |
| Segundo Trimestre (Abr-Jun) 2016 | 280410001 | Victoria | Ciudad Victoria | Laguna de oxidación "El Saladito" cap.600lps | 4,276,800.00 | 4,049,401.00 | 240.00 | 220.00 | 75.00 | 75.00 | 146,475 | 15/07/2016 | 29/07/2016 | 2,429,640.60 | 0.60 | 0.50 | 0.00 | 0.00 | 0.00 | 0.00 | 0.10 | |
| Tercer Trimestre (Jul-Sep) 2016 | 280410001 | Victoria | Ciudad Victoria | Laguna de oxidación "El Saladito" cap.600lps | 4,276,800.00 | 3,924,250.00 | 240.00 | 220.00 | 75.00 | 75.00 | 146,475 | 15/10/2016 | 31/10/2016 | 2,354,550.00 | 0.60 | 0.50 | 0.00 | 0.00 | 0.00 | 0.00 | 0.10 | |
| Cuarto Trimestre (Oct-Dic) 2016 | 280410001 | Victoria | Ciudad Victoria | Laguna de oxidación "El Saladito" cap.600lps | 4,276,800.00 | 4,140,500.00 | 240.00 | 220.00 | 75.00 | 75.00 | 146,475 | 15/01/2017 | 30/01/2017 | 2,484,300.00 | 0.60 | 0.50 | 0.00 | 0.00 | 0.00 | 0.00 | 0.10 | |
| | | | | | | | | | | | | | SUBTOTAL HOJA A PAGAR | | 9,693,394.74 | | | | | | | |
| | | | | | 17,107,200.00 | 16,155,657.90 | | | | | | | | | | | TOTAL PROGRAMA A PAGAR | | | | | |

TIPO DE TRATAMIENTO Y DISPOSICIÓN DE LOS LODOS GENERADOS

No se generan

EL PRESENTE ANEXO TÉCNICO SE FIRMA EN TRES EJEMPLARES ORIGINALES, A LOS 4 DÍAS DEL MES DE FEBRERO DE 2016.

- NOTAS:
- 1.- LOS APOYOS DEL CUARTO TRIMESTRE DEL PRESENTE AÑO NO FORMAN PARTE DEL TECHO ASIGNADO Y SOLO SE CONSIGNAN PARA EFECTOS DE FORMALIZAR SU PAGO EN EL SIGUIENTE EJERCICIO FISCAL.
 - 2.- EL PRESENTE FORMATO SE FORMALIZARÁ POR ORGANISMO OPERADOR, CONSIDERANDO TODAS LAS PLANTAS DE TRATAMIENTO DE AGUAS RESIDUALES A APOYAR.
 - 3.- LOS MONTOS DE APOYO SE ASENTARÁN A PESOS CON DOS DECIMALES.

POR EL EJECUTIVO FEDERAL
SECRETARÍA DE MEDIO AMBIENTE Y RECURSOS NATURALES
COMISIÓN NACIONAL DEL AGUA

LIC. RUBÉN QUIROGA PEÑA
DIRECTOR GENERAL ORGANISMO DE CUENCA GOLFO NORTE

POR EL EJECUTIVO DE LA ENTIDAD FEDERATIVA
COMISIÓN ESTATAL DEL AGUA DE TAMAULIPAS

ING. JAIME FELIPE CANO PÉREZ
DIRECTOR GENERAL

COMISIÓN MUNICIPAL DE AGUA POTABLE
Y ALCANTARILLADO DEL MUNICIPIO DE VICTORIA

ING. ELISEO GARCÍA LEAL
GERENTE GENERAL

**ANEXO TÉCNICO DEL PROGRAMA TRATAMIENTO DE AGUAS RESIDUALES (PROSAN)
INCENTIVOS AL TRATAMIENTO DE AGUAS RESIDUALES
EJERCICIO FISCAL 2016**

ANEXO TÉCNICO DEL APARTADO INCENTIVOS No.II-AINC-06/16 DEL ANEXO DE EJECUCIÓN NÚMERO II.- 28.01/16, DE FECHA 4 DE FEBRERO DE 2016, CELEBRADO ENTRE EL EJECUTIVO FEDERAL A TRAVÉS DE LA SECRETARÍA DE MEDIO AMBIENTE Y RECURSOS NATURALES, POR CONDUCTO DE LA COMISIÓN NACIONAL DEL AGUA Y POR LA OTRA, EL EJECUTIVO DEL ESTADO LIBRE Y SOBERANO DE TAMAULIPAS, CON EL OBJETO DE FORMALIZAR LAS ACCIONES RELATIVAS AL PROGRAMA DE TRATAMIENTO DE AGUAS RESIDUALES (PROSAN).

EL (LOS) MUNICIPIO(S) Y/O ORGANISMO(S) OPERADOR(ES) QUE SUSCRIBEN EL PRESENTE ANEXO TÉCNICO MANIFIESTA(N) CONOCER Y SUJETARSE A LO ESTABLECIDO EN LAS REGLAS DE OPERACIÓN PARA LOS PROGRAMAS DE AGUA POTABLE, ALCANTARILLADO Y SANEAMIENTO Y TRATAMIENTO DE AGUAS RESIDUALES A CARGO DE LA COMISIÓN NACIONAL DEL AGUA, APLICABLES A PARTIR DE 2016, EN EL MANUAL DE OPERACIÓN Y PROCEDIMIENTOS DEL PROSAN Y DEMÁS NORMATIVIDAD APLICABLE, COMPROMETIÉNDOSE A CUMPLIRLA.

PROGRAMA DE ACCIONES

ENTIDAD FEDERATIVA: TAMAULIPAS

ORGANISMO OPERADOR: COMISIÓN MUNICIPAL DE AGUA POTABLE Y ALCANTARILLADO DEL MUNICIPIO DE VICTORIA

Hoja (1) de (1)

| TRIMESTRE A PAGAR / AÑO | LOCALIZACIÓN | | | NOMBRE Y CAPACIDAD DE OPERACIÓN DE LA PTAR | VOLUMEN DEL TRIMESTRE (M3) | | CALIDAD DEL AGUA | | | | POBLACIÓN SERVIDA | CALENDARIO (FECHA) | | MONTOS DE APOYO X M3 (PESOS) | | | | | | | |
|----------------------------------|-------------------------|-----------|-----------------|--|----------------------------|--------------|------------------------|--------|---------------|-------|-------------------|--------------------|--------------|------------------------------|------------------|---------------------------------|--------------------------|---------------------|---|----------------------------|-------------------|
| | CLAVE INEGI (9 DIGITOS) | MUNICIPIO | LOCALIDAD | | INFLUENTE | EFLUENTE | ENTRADA (mg/l) | | SALIDA (mg/l) | | | INGRESO DOCTOS. | PAGO | VOL EFLUENTE X APOYO TOTAL | APOYO TOTAL / M3 | CALIDAD DEL AGUA EN LA DESCARGA | TAMAÑO POBLACIÓN SERVIDA | REÚSO O INTERCAMBIO | LIBERACIÓN DE VOL. DE FUENTES DE ABAST. | EQUILIBRIO INGRESO/ EGRESO | COBRO SANEAMIENTO |
| | | | | | | | DBO5 | SST | DBO5 | SST | | | | | | | | | | | |
| Cuarto Trimestre (Oct-Dic) 2015 | 280410001 | Victoria | Ciudad Victoria | Laguna de Oxidación Los Puerquitos CAP. 300lps | 1,944,000.00 | 1,230,527.81 | 250.00 | 210.00 | 75.00 | 75.00 | 146,475 | 15/01/2016 | 29/02/2016 | 738,316.69 | 0.60 | 0.50 | 0.00 | 0.00 | 0.00 | 0.00 | 0.10 |
| Primer Trimestre (Ene-Mar) 2016 | 280410001 | Victoria | Ciudad Victoria | Laguna de Oxidación Los Puerquitos CAP. 300lps | 1,944,000.00 | 1,235,944.00 | 240.00 | 220.00 | 75.00 | 75.00 | 146,475 | 15/04/2016 | 29/04/2016 | 741,566.40 | 0.60 | 0.50 | 0.00 | 0.00 | 0.00 | 0.00 | 0.10 |
| Segundo Trimestre (Abr-Jun) 2016 | 280410001 | Victoria | Ciudad Victoria | Laguna de Oxidación Los Puerquitos CAP. 300lps | 1,944,000.00 | 1,234,177.00 | 240.00 | 220.00 | 75.00 | 75.00 | 146,475 | 15/07/2016 | 29/07/2016 | 740,506.20 | 0.60 | 0.50 | 0.00 | 0.00 | 0.00 | 0.00 | 0.10 |
| Tercer Trimestre (Jul-Sep) 2016 | 280410001 | Victoria | Ciudad Victoria | Laguna de Oxidación Los Puerquitos CAP. 300lps | 1,944,000.00 | 1,231,100.00 | 240.00 | 220.00 | 75.00 | 75.00 | 146,475 | 15/10/2016 | 31/10/2016 | 738,660.00 | 0.60 | 0.50 | 0.00 | 0.00 | 0.00 | 0.00 | 0.10 |
| Cuarto Trimestre (Oct-Dic) 2016 | 280410001 | Victoria | Ciudad Victoria | Laguna de Oxidación Los Puerquitos CAP. 300lps | 1,944,000.00 | 1,230,000.00 | 240.00 | 220.00 | 75.00 | 75.00 | 146,475 | 15/01/2017 | 30/01/2017 | 738,000.00 | 0.60 | 0.50 | 0.00 | 0.00 | 0.00 | 0.00 | 0.10 |
| SUBTOTAL HOJA A PAGAR | | | | | | | | | | | | | 2,959,049.29 | | | | | | | | |
| | | | | | 7,776,000.00 | 4,931,748.81 | TOTAL PROGRAMA A PAGAR | | | | | | | | | | | | | | |

TIPO DE TRATAMIENTO Y DISPOSICIÓN DE LOS LODOS GENERADOS

No se generan

EL PRESENTE ANEXO TÉCNICO SE FIRMA EN TRES EJEMPLARES ORIGINALES, A LOS 4 DÍAS DEL MES DE FEBRERO DE 2016.

- NOTAS:
- 1.- LOS APOYOS DEL CUARTO TRIMESTRE DEL PRESENTE AÑO NO FORMAN PARTE DEL TECHO ASIGNADO Y SOLO SE CONSIGNAN PARA EFECTOS DE FORMALIZAR SU PAGO EN EL SIGUIENTE EJERCICIO FISCAL.
 - 2.- EL PRESENTE FORMATO SE FORMALIZARÁ POR ORGANISMO OPERADOR, CONSIDERANDO TODAS LAS PLANTAS DE TRATAMIENTO DE AGUAS RESIDUALES A APOYAR.
 - 3.- LOS MONTOS DE APOYO SE ASENTARÁN A PESOS CON DOS DECIMALES.

POR EL EJECUTIVO FEDERAL
SECRETARÍA DE MEDIO AMBIENTE Y RECURSOS NATURALES
COMISIÓN NACIONAL DEL AGUA

LIC. RUBÉN QUIROGA PEÑA
DIRECTOR GENERAL ORGANISMO DE CUENCA GOLFO NORTE

POR EL EJECUTIVO DE LA ENTIDAD FEDERATIVA
COMISIÓN ESTATAL DEL AGUA DE TAMAULIPAS

ING. JAIME FELIPE CANO PÉREZ
DIRECTOR GENERAL

COMISIÓN MUNICIPAL DE AGUA POTABLE
Y ALCANTARILLADO DEL MUNICIPIO DE VICTORIA

ING. ELISEO GARCÍA LEAL
GERENTE GENERAL