

ANEXO TÉCNICO DEL APARTADO INCENTIVOS No. II-AINF-01/16 DEL ANEXO DE EJECUCIÓN NÚMERO II-26-01/16, DE FECHA 31 DE MARZO DE 2016, CELEBRADO ENTRE EL EJECUTIVO FEDERAL A TRAVÉS DE LA SECRETARÍA DE MEDIO AMBIENTE Y RECURSOS NATURALES, POR CONDUCTO DE LA COMISIÓN NACIONAL DEL AGUA Y POR LA OTRA, EL EJECUTIVO DEL ESTADO LIBRE Y SOBERANO DE SONORA, CON EL OBJETO DE FORMALIZAR LAS ACCIONES RELATIVAS AL PROGRAMA DE TRATAMIENTO DE AGUAS RESIDUALES (PROSAN).

RESUMEN DE PLANTAS APOYADAS EN EL ESTADO

ENTIDAD FEDERATIVA

SONORA

TECHO AUTORIZADO

32,804,911.77

| No. | NOMBRE ORGANISMO OPERADOR BENEFICIARIO DEL PROGRAMA | MUNICIPIO | LOCALIDAD | NOMBRE Y CAPACIDAD DE OPERACIÓN DE LA PTAR | TRIMESTRES PROGRAMADOS 2016 | | | | |
|-----|---|-----------------------|---------------------------|---|-------------------------------|------------------|-------------------|------------------|--------------|
| | | | | | CUARTO TRIMESTRE AÑO ANTERIOR | PRIMER TRIMESTRE | SEGUNDO TRIMESTRE | TERCER TRIMESTRE | TOTAL |
| 1 | Oomapas de Cajeme | Cajeme | Cd. Obregón | PTAR Norte, 850 lps | 0.00 | 2,733,984.60 | 2,822,637.60 | 3,052,005.00 | 8,608,627.20 |
| 2 | Oomapas de Cajeme | Cajeme | Cd. Obregón | PTAR Sur, 735 lps | 0.00 | 2,440,684.20 | 2,517,070.80 | 2,532,646.20 | 7,490,401.20 |
| 3 | Oomapas de Cajeme | Cajeme | Pueblo Yaqui | PTAR Pueblo Yaqui, 34.76 lps | 0.00 | 169,189.30 | 173,123.30 | 176,754.90 | 519,067.50 |
| 4 | Oomapas de Cajeme | Cajeme | Marte R. Gómez (Tobarito) | PTAR Sur Marte R. Gómez (Tobarito), 18.09 lps | 0.00 | 69,192.20 | 74,592.70 | 73,430.00 | 217,214.90 |
| 5 | Oomapas de Cajeme | Cajeme | Quetchehueca | PTAR Quetchehueca, 7.41 lps | 0.00 | 47,551.70 | 50,098.30 | 50,449.00 | 148,099.00 |
| 6 | Oomapas Navojoa | Navojoa | Navojoa | Río Mayo 300 lps | 1,468,247.90 | 1,866,240.00 | 1,886,976.00 | 1,886,976.00 | 7,108,439.90 |
| 7 | Oomapas Nogales | Nogales | Nogales | PTAR los Alisos, 220 lps | 0.00 | 1,176,426.74 | 1,198,302.25 | 1,156,587.66 | 3,531,316.65 |
| 8 | Oomapas Nogales | Nogales | Nogales | PITAR Nogales, 700 lps | 0.00 | 290,931.71 | 302,371.44 | 325,442.27 | 918,745.42 |
| 9 | Oomapas SLRC | San Luis Río Colorado | San Luis Río Colorado | PTAR San Luis 600 lps | 0.00 | 1,330,000.00 | 1,459,500.00 | 1,473,500.00 | 4,263,000.00 |
| | | | | | | | | | 0.00 |


1,468,247.90 10,124,200.45 10,484,672.39 10,727,791.03 32,804,911.77

EL PRESENTE DOCUMENTO SE FIRMA EN TRES EJEMPLARES, A LOS 31 DÍAS DEL MES DE MARZO DE 2016.

NÚM.. DE PLANTAS PROGRAMADAS EN EL ESTADO

9

POR EL EJECUTIVO FEDERAL
COMISIÓN NACIONAL DEL AGUA


ING. CÉSAR A. LAGARDA LAGARDA
DIRECTOR GENERAL DEL ORGANISMO DE CUENCA NOROESTE


POR EL ORGANISMO OPERADOR DE CAJEME


LIC. CECILIA ANTILLÓN ROSAS
DIRECTOR GENERAL DE OOMAPAS CAJEME


POR EL ORGANISMO OPERADOR DE NAVOJOA


MVZ ROBERTO RODRÍGUEZ CASTILLO
DIRECTOR GENERAL DE OOMAPAS NAVOJOA

POR EL ORGANISMO OPERADOR DE NOGALES


ING. JUAN MAURO CORRALES BUJANDA
DIRECTOR GENERAL OOMAPAS NOGALES

POR EL ORGANISMO OPERADOR DE SAN LUIS RÍO COLORADO


C. JESUS ANTONIO NAVARRO ACOSTA
DIRECTOR GENERAL DEL OOMAPAS SAN LUIS RÍO COLORADO

**ANEXO TÉCNICO DEL PROGRAMA TRATAMIENTO DE AGUAS RESIDUALES (PROSAN)
INCENTIVOS AL TRATAMIENTO DE AGUAS RESIDUALES
EJERCICIO FISCAL 2016**

ANEXO TÉCNICO DEL APARTADO INCENTIVOS No. II-AINF-01/16 DEL ANEXO DE EJECUCIÓN NÚMERO II-26-01/16, DE FECHA 31 DE MARZO DE 2016, CELEBRADO ENTRE EL EJECUTIVO FEDERAL A TRAVÉS DE LA SECRETARÍA DE MEDIO AMBIENTE Y RECURSOS NATURALES, POR CONDUCTO DE LA COMISIÓN NACIONAL DEL AGUA Y POR LA OTRA, EL EJECUTIVO DEL ESTADO LIBRE Y SOBERANO DE SONORA, CON EL OBJETO DE FORMALIZAR LAS ACCIONES RELATIVAS AL PROGRAMA DE TRATAMIENTO DE AGUAS RESIDUALES (PROSAN).

EL (LOS) MUNICIPIO(S) Y/O ORGANISMO(S) OPERADOR(ES) QUE SUSCRIBEN EL PRESENTE ANEXO TÉCNICO MANIFIESTA(N) CONOCER Y SUJETARSE A LO ESTABLECIDO EN LAS REGLAS DE OPERACIÓN PARA LOS PROGRAMAS DE AGUA POTABLE, ALCANTARILLADO Y SANEAMIENTO Y TRATAMIENTO DE AGUAS RESIDUALES A CARGO DE LA COMISIÓN NACIONAL DEL AGUA, APLICABLES A PARTIR DE 2016, EN EL MANUAL DE OPERACIÓN Y PROCEDIMIENTOS DEL PROSAN Y DEMÁS NORMATIVIDAD APLICABLE, COMPROMETIÉNDOSE A CUMPLIRLA.

PROGRAMA DE ACCIONES

ENTIDAD FEDERATIVA: SONORA

ORGANISMO OPERADOR: OOMAPAS NOGALES

Hoja (1) de (1)

| TRIMESTRE A PAGAR / AÑO | LOCALIZACIÓN | | | NOMBRE Y CAPACIDAD DE OPERACIÓN DE LA PTAR | VOLUMEN DEL TRIMESTRE (M3) | | CALIDAD DEL AGUA | | | | POBLACIÓN SERVIDA | CALENDARIO (FECHA) | | MONTOS DE APOYO X M3 (PESOS) | | | | | | |
|-------------------------------|----------------------------|-----------|-----------|--|----------------------------|--------------|------------------|-----|---------------|-----|-------------------|--------------------|--------------|------------------------------|------------------|---------------------------------|--------------------------|---------------------|----------------------------|-------------------|
| | CLAVE INEGI (9 POSICIONES) | MUNICIPIO | LOCALIDAD | | INFLUENTE | EFLUENTE | ENTRADA (mg/D) | | SALIDA (mg/D) | | | INGRESO DOCTOS. | PAGO | VOL EFLUENTE X APOYO TOTAL | APOYO TOTAL / M3 | CALIDAD DEL AGUA EN LA DESCARGA | TAMAÑO POBLACIÓN SERVIDA | REÚSO O INTERCAMBIO | EQUILIBRIO INGRESO/EGR ESO | COBRO SANZAMIENTO |
| | | | | | | | DBO5 | SST | DBO5 | SST | | | | | | | | | | |
| PRIMERO/2016 | 260430001 | NOGALES | NOGALES | PTAR LOS ALISOS, 220 l/s | 1892366.44 | 1680609.63 | 250 | 280 | 30 | 40 | 220153 | 06/04/16 | 28/04/16 | 1,176,426.74 | 0.70 | 0.60 | 0.00 | 0.00 | 0.00 | 0.10 |
| PRIMERO/2016 | 260430001 | NOGALES | NOGALES | PITAR NOGALES, 700 l/s | 467901.31 | 415616.73 | 250 | 280 | 30 | 40 | 220153 | 06/04/16 | 28/04/16 | 290,931.71 | 0.70 | 0.60 | 0.00 | 0.00 | 0.00 | 0.10 |
| SEGUNDO/2016 | 260430001 | NOGALES | NOGALES | PTAR LOS ALISOS, 220 l/s | 1887326.05 | 1711860.36 | 230 | 275 | 30 | 40 | 220153 | 06/07/16 | 29/07/16 | 1,198,302.25 | 0.70 | 0.60 | 0.00 | 0.00 | 0.00 | 0.10 |
| SEGUNDO/2016 | 260430001 | NOGALES | NOGALES | PITAR NOGALES, 700 l/s | 493729.37 | 431959.20 | 230 | 275 | 30 | 40 | 220153 | 06/07/16 | 29/07/16 | 302,371.44 | 0.70 | 0.60 | 0.00 | 0.00 | 0.00 | 0.10 |
| TERCERO/2016 | 260430001 | NOGALES | NOGALES | PTAR LOS ALISOS, 220 l/s | 1892838.32 | 1652268.09 | 260 | 280 | 30 | 40 | 220153 | 05/10/16 | 28/10/16 | 1,156,587.66 | 0.70 | 0.60 | 0.00 | 0.00 | 0.00 | 0.10 |
| TERCERO/2016 | 260430001 | NOGALES | NOGALES | PITAR NOGALES, 700 l/s | 522102.39 | 464917.53 | 260 | 280 | 30 | 40 | 220153 | 05/10/16 | 28/10/16 | 325,442.27 | 0.70 | 0.60 | 0.00 | 0.00 | 0.00 | 0.10 |
| CUARTO/2016 | 260430001 | NOGALES | NOGALES | PTAR LOS ALISOS, 220 l/s | 1807263.42 | 1625236.89 | 240 | 275 | 30 | 40 | 220153 | 24/02/17 | 15/03/17 | 1,137,665.82 | 0.70 | 0.60 | 0.00 | 0.00 | 0.00 | 0.10 |
| CUARTO/2016 | 260430001 | NOGALES | NOGALES | PITAR NOGALES, 700 l/s | 489104.01 | 430928.64 | 240 | 275 | 30 | 40 | 220153 | 24/02/17 | 15/03/17 | 301,650.05 | 0.70 | 0.60 | 0.00 | 0.00 | 0.00 | 0.10 |
| SUBTOTAL HOJA A PAGAR | | | | | | | | | | | | | 4,450,062.07 | | | | | | | |
| TOTAL PROGRAMA A PAGAR | | | | | | | | | | | | | 4,450,062.07 | | | | | | | |
| | | | | | 7,156,263.88 | 6,357,231.54 | | | | | | | | | | | | | | |

TIPO DE TRATAMIENTO Y DISPOSICIÓN DE LOS LODOS GENERADOS

PTAR LOS ALISOS: DISPOSICIÓN FINAL DE LODOS EN RELLENO SANITARIO DE LA CIUDAD DE NOGALES, SONORA. PITAR: DISPOSICIÓN EN LA CIUDAD DE RIO RICO, ARIZONA.

EL PRESENTE ANEXO TÉCNICO SE FIRMA EN TRES EJEMPLARES ORIGINALES, A LOS TREINTA Y UN DÍAS DEL MES DE MARZO DE 2016.

**POR EL EJECUTIVO FEDERAL
COMISIÓN NACIONAL DEL AGUA**

POR EL ORGANISMO OPERADOR DE NOGALES



ING. CÉSAR A. LAGARDA LAGARDA
DIRECTOR GENERAL DEL ORGANISMO DE CUENCA NOROESTE



ING. JUAN MAURO CORRALES BUJANDA
DIRECTOR GENERAL OOMAPAS NOGALES

Para cada constancia, las partes de común acuerdo, firman el presente Programa de Acciones en tres ejemplares en la Ciudad de Hermosillo a los treinta y un días del mes de marzo del año dos mil dieciséis.

- Notas:**
- 1.- Los apoyos del cuarto trimestre del presente año no forman parte del techo asignado y solo se consignan para efectos de formalizar su pago en el siguiente ejercicio fiscal.
 - 2.- El presente formato se formalizará por Organismo Operador, considerando todas las plantas de tratamiento de aguas residuales a apoyar.
 - 3.- Los montos de apoyo se asentarán a pesos con dos decimales.

**ANEXO TÉCNICO DEL PROGRAMA TRATAMIENTO DE AGUAS RESIDUALES (PROSAN)
INCENTIVOS AL TRATAMIENTO DE AGUAS RESIDUALES
EJERCICIO FISCAL 2016**

ANEXO TÉCNICO DEL APARTADO INCENTIVOS No. II.-AINF-01/16 DEL ANEXO DE EJECUCIÓN NÚMERO II.-26-01/16, DE FECHA 31 DE MARZO DE 2016, CELEBRADO ENTRE EL EJECUTIVO FEDERAL A TRAVÉS DE LA SECRETARÍA DE MEDIO AMBIENTE Y RECURSOS NATURALES, POR CONDUCTO DE LA COMISIÓN NACIONAL DEL AGUA Y POR LA OTRA, EL EJECUTIVO DEL ESTADO LIBRE Y SOBERANO DE SONORA, CON EL OBJETO DE FORMALIZAR LAS ACCIONES RELATIVAS AL PROGRAMA DE TRATAMIENTO DE AGUAS RESIDUALES (PROSAN).

EL (LOS) MUNICIPIO(S) Y/O ORGANISMO(S) OPERADOR(ES) QUE SUSCRIBEN EL PRESENTE ANEXO TÉCNICO MANIFIESTA(N) CONOCER Y SUJETARSE A LO ESTABLECIDO EN LAS REGLAS DE OPERACIÓN PARA LOS PROGRAMAS DE AGUA POTABLE, ALCANTARILLADO Y SANEAMIENTO Y TRATAMIENTO DE AGUAS RESIDUALES A CARGO DE LA COMISIÓN NACIONAL DEL AGUA, APLICABLES A PARTIR DE 2016, EN EL MANUAL DE OPERACIÓN Y PROCEDIMIENTOS DEL PROSAN Y DEMÁS NORMATIVIDAD APLICABLE, COMPROMETIÉNDOSE A CUMPLIRLA.

PROGRAMA DE ACCIONES

ENTIDAD FEDERATIVA:

SONORA

ORGANISMO OPERADOR:

SAN LUIS RIO COLORADO

Hoja (1) de (1)

| TRIMESTRE A PAGAR / AÑO | LOCALIZACIÓN | | | NOMBRE Y CAPACIDAD DE OPERACIÓN DE LA PTAR | VOLUMEN DEL TRIMESTRE (M3) | | CALIDAD DEL AGUA | | | | POBLACIÓN SERVIDA | CALENDARIO (FECHA) | | MONTOS DE APOYO X M3 (PESOS) | | | | | | |
|------------------------------|----------------------------|-----------------------|-----------------------|--|----------------------------|--------------|-------------------------------|-----|---------------|-----|-------------------|--------------------|--------------|------------------------------|------------------|---------------------------------|--------------------------|---------------------|---------------------------|-------------------|
| | CLAVE INEGI (9 POSICIONES) | MUNICIPIO | LOCALIDAD | | INFLUENTE | EFLUENTE | ENTRADA (mg/l) | | SALIDA (mg/l) | | | INGRESO DOCTOS. | PAGO | VOL EFLUENTE X APOYO TOTAL | APOYO TOTAL / M3 | CALIDAD DEL AGUA EN LA DESCARGA | TAMAÑO POBLACIÓN SERVIDA | REÚSO O INTERCAMBIO | EQUILIBRIO INGRESO/EGRESO | COBRO SANEAMIENTO |
| | | | | | | | DBO5 | SST | DBO5 | SST | | | | | | | | | | |
| PRIMERO/2016 | 26 055 0001 | SAN LUIS RIO COLORADO | SAN LUIS RIO COLORADO | SAN LUIS CAP. 600 l/s | 2,422,487.00 | 1,900,000.00 | 300 | 135 | 30 | 40 | 117,008 | 06/04/2016 | 28/04/2016 | 1,330,000.00 | 0.70 | 0.60 | 0.00 | 0.00 | 0.00 | 0.10 |
| SEGUNDO/2016 | 26 055 0001 | San Luis Río Colorado | SAN LUIS RIO COLORADO | SAN LUIS CAP. 600 l/s | 2,273,640.00 | 2,085,000.00 | 301 | 135 | 30 | 40 | 117,008 | 06/07/2016 | 29/07/2016 | 1,459,500.00 | 0.70 | 0.60 | 0.00 | 0.00 | 0.00 | 0.10 |
| TERCERO/2016 | 26 055 0001 | SAN LUIS RIO COLORADO | SAN LUIS RIO COLORADO | SAN LUIS CAP. 600 l/s | 2,273,640.00 | 2,105,000.00 | 301 | 135 | 30 | 40 | 117,008 | 05/10/2016 | 28/10/2016 | 1,473,500.00 | 0.70 | 0.60 | 0.00 | 0.00 | 0.00 | 0.10 |
| CUARTO/2016 | 26 055 0001 | SAN LUIS RIO COLORADO | SAN LUIS RIO COLORADO | SAN LUIS CAP. 600 l/s | 2,400,000.00 | 2,190,000.00 | 301 | 135 | 30 | 40 | 117,008 | 24/02/2017 | 15/03/2017 | 1,533,000.00 | 0.70 | 0.60 | 0.00 | 0.00 | 0.00 | 0.10 |
| SUBTOTAL HOJA A PAGAR | | | | | | | | | | | | | 4,263,000.00 | | | | | | | |
| 6,969,767.00 | | | | | 6,090,000.00 | | TOTAL PROGRAMA A PAGAR | | | | | 4,263,000.00 | | | | | | | | |

TIPO DE TRATAMIENTO Y DISPOSICIÓN DE LOS LODOS GENERADOS

Lagunas de Oxidación

EL PRESENTE ANEXO TÉCNICO SE FIRMA EN TRES EJEMPLARES ORIGINALES, A LOS 31 DÍAS DEL MES DE MARZO DE 2016.

**POR EL EJECUTIVO FEDERAL
COMISIÓN NACIONAL DEL AGUA**

ING. CÉSAR A. LAGARDA LAGARDA
DIRECTOR GENERAL DEL ORGANISMO DE CUENCA NOROESTE

POR EL ORGANISMO OPERADOR DE SAN LUIS RÍO COLORADO

C. JESUS ANTONIO NAVARRO ACOSTA
DIRECTOR GENERAL DEL OOMAPAS SAN LUIS RÍO COLORADO

Para la debida constancia, las partes de común acuerdo, firman el presente Programa de Acciones en tres ejemplares en la Ciudad de Hermosillo a los treinta y un días del mes de marzo del año dos mil dieciséis.

- Notas:** 1.- Los apoyos del cuarto trimestre del presente año no forman parte del techo asignado y solo se consignan para efectos de formalizar su pago en el siguiente ejercicio fiscal.
2.- El presente formato se formalizará por Organismo Operador, considerando todas las plantas de tratamiento de aguas residuales a apoyar.
3.- Los montos de apoyo se asentarán a pesos con dos decimales.

**ANEXO TÉCNICO DEL PROGRAMA TRATAMIENTO DE AGUAS RESIDUALES (PROSAN)
INCENTIVOS AL TRATAMIENTO DE AGUAS RESIDUALES**

EJERCICIO FISCAL 2016

ANEXO TÉCNICO DEL APARTADO INCENTIVOS No. II-AINF-01/16 DEL ANEXO DE EJECUCIÓN NÚMERO II-26-01/16, DE FECHA 31 DE MARZO DE 2016, CELEBRADO ENTRE EL EJECUTIVO FEDERAL A TRAVÉS DE LA SECRETARÍA DE MEDIO AMBIENTE Y RECURSOS NATURALES, POR CONDUCTO DE LA COMISIÓN NACIONAL DEL AGUA Y POR LA OTRA, EL EJECUTIVO DEL ESTADO LIBRE Y SOBERANO DE SONORA, CON EL OBJETO DE FORMALIZAR LAS ACCIONES RELATIVAS AL PROGRAMA DE TRATAMIENTO DE AGUAS RESIDUALES (PROSAN).

EL MUNICIPIO Y/O ORGANISMO OPERADOR QUE SUSCRIBEN EL PRESENTE ANEXO TÉCNICO MANIFIESTAN CONOCER Y SUJETARSE A LO ESTABLECIDO EN LAS REGLAS DE OPERACIÓN PARA LOS PROGRAMAS DE AGUA POTABLE, ALCANTARILLADO Y SANEAMIENTO Y TRATAMIENTO DE AGUAS RESIDUALES A CARGO DE LA COMISIÓN NACIONAL DEL AGUA, APLICABLES A PARTIR DE 2016, EN EL MANUAL DE OPERACIÓN Y PROCEDIMIENTOS DEL PROSAN Y DEMÁS NORMATIVIDAD APLICABLE, COMPROMETIÉNDOSE A CUMPLIRLA.

PROGRAMA DE ACCIONES

ENTIDAD FEDERATIVA: SONORA

ORGANISMO OPERADOR: OOMAPAS NAVOJOA

Hoja (1) de (1)


| TRIMESTRE A PAGAR / AÑO | LOCALIZACIÓN | | | NOMBRE Y CAPACIDAD DE OPERACIÓN DE LA PTAR | VOLUMEN DEL TRIMESTRE (M3) | | CALIDAD DEL AGUA | | | | POBLACIÓN SERVIDA | CALENDARIO (FECHA) | | MONTOS DE APOYO X M3 (PESOS) | | | | | | | | | | | |
|-------------------------------|----------------------------|-----------|-----------|--|----------------------------|-----------|------------------|-----|---------------|-----|-------------------|--------------------|---------------------|------------------------------|------------------|---------------------------------|--------------------------|---------------------|----------------------------|-------------------|--|--|--|--|--|
| | CLAVE INEGI (9 POSICIONES) | MUNICIPIO | LOCALIDAD | | INFLUENTE | EFLUENTE | ENTRADA (mg/l) | | SALIDA (mg/l) | | | INGRESO DOCTOS. | PAGO | VOL EFLUENTE X APOYO TOTAL | APOYO TOTAL / M3 | CALIDAD DEL AGUA EN LA DESCARGA | TAMAÑO POBLACIÓN SERVIDA | REÚSO O INTERCAMBIO | EQUILIBRIO INGRESO/EGR ESO | COBRO SANEAMIENTO | | | | | |
| | | | | | | | DBO5 | SST | DBO5 | SST | | | | | | | | | | | | | | | |
| CUARTO/2015 | 260420001 | NAVOJOA | NAVOJOA | RÍO MAYO 300 l/s | 2,233,834 | 2,097,497 | 245 | 160 | 30 | 40 | 102,701 | 22/02/2016 | 10/03/2016 | 1,468,247.90 | 0.70 | 0.60 | 0.00 | 0.00 | 0.00 | 0.10 | | | | | |
| PRIMERO/2016 | 260420001 | NAVOJOA | NAVOJOA | RÍO MAYO 300 l/s | 2,484,432 | 2,332,800 | 230 | 165 | 30 | 40 | 102,701 | 06/04/2016 | 28/04/2016 | 1,866,240.00 | 0.80 | 0.60 | 0.00 | 0.10 | 0.00 | 0.10 | | | | | |
| SEGUNDO/2016 | 260420001 | NAVOJOA | NAVOJOA | RÍO MAYO 300 l/s | 2,512,037 | 2,358,720 | 240 | 155 | 30 | 40 | 102,701 | 06/07/2016 | 29/07/2016 | 1,886,976.00 | 0.80 | 0.60 | 0.00 | 0.10 | 0.00 | 0.10 | | | | | |
| TERCERO/2016 | 260420001 | NAVOJOA | NAVOJOA | RÍO MAYO 300 l/s | 2,512,037 | 2,358,720 | 238 | 162 | 30 | 40 | 102,701 | 05/10/2016 | 28/10/2016 | 1,886,976.00 | 0.80 | 0.60 | 0.00 | 0.10 | 0.00 | 0.10 | | | | | |
| CUARTO/2016 | 260420001 | NAVOJOA | NAVOJOA | RÍO MAYO 300 l/s | 2,539,212 | 2,384,237 | 242 | 175 | 30 | 40 | 102,701 | 24/02/2017 | 15/03/2017 | 1,907,389.60 | 0.80 | 0.60 | 0.00 | 0.10 | 0.00 | 0.10 | | | | | |
| SUBTOTAL HOJA A PAGAR | | | | | | | | | | | | | 7,108,439.90 | | | | | | | | | | | | |
| TOTAL PROGRAMA A PAGAR | | | | | | | | | | | | | 7,108,439.90 | | | | | | | | | | | | |
| 9,742,340 | | | | | 9,147,737 | | | | | | | | | | | | | | | | | | | | |

TIPO DE TRATAMIENTO Y DISPOSICIÓN DE LOS LODOS GENERADOS


FILTROS PRENSA Y SE UTILIZA PARA FERTILIZAR ÁREAS VERDES.

EL PRESENTE ANEXO TÉCNICO SE FIRMA EN TRES EJEMPLARES ORIGINALES, A LOS 31 DÍAS DEL MES DE MARZO DE 2016.

**POR EL EJECUTIVO FEDERAL
COMISIÓN NACIONAL DEL AGUA**


ING. CÉSAR A. LAGARDA LAGARDA
 DIRECTOR GENERAL DEL ORGANISMO DE CUENCA NOROESTE

POR EL ORGANISMO OPERADOR DE NAVOJOA


MVZ ROBERTO RODRÍGUEZ CASTILLO
 DIRECTOR GENERAL DE OOMAPAS NAVOJOA

Para la debida constancia, las partes de común acuerdo, firman el presente Programa de Acciones en tres ejemplares en la Ciudad de Hermosillo a los treinta y un días del mes de marzo del año dos mil dieciséis.

- Notas:**
- 1.- Los apoyos del cuarto trimestre del presente año no forman parte del techo asignado y solo se consignan para efectos de formalizar su pago en el siguiente ejercicio fiscal.
 - 2.- El presente formato se formalizará por Organismo Operador, considerando todas las plantas de tratamiento de aguas residuales a apoyar.
 - 3.- Los montos de apoyo se asentarán a pesos con dos decimales.