

ANEXO TÉCNICO DEL APARTADO INCENTIVOS No. II-AINC-01/16 DEL ANEXO DE EJECUCIÓN NÚMERO II-18-01/16, DE FECHA DE 31 DE MARZO DEL 2016, CELEBRADO ENTRE EL EJECUTIVO FEDERAL A TRAVÉS DE LA SECRETARÍA DE MEDIO AMBIENTE Y RECURSOS NATURALES, POR CONDUCTO DE LA COMISIÓN NACIONAL DEL AGUA Y POR LA OTRA, EL EJECUTIVO DEL ESTADO LIBRE Y SOBERANO DE NAYARIT, CON EL OBJETO DE FORMALIZAR LAS ACCIONES RELATIVAS AL PROGRAMA DE TRATAMIENTO DE AGUAS RESIDUALES (PROSAN).

**RESUMEN DE PLANTAS APOYADAS EN EL ESTADO**

ENTIDAD FEDERATIVA: 18 NAYARIT

TECHO AUTORIZADO


25,741,895.00

No.	NOMBRE ORGANISMO OPERADOR BENEFICIARIO DEL PROGRAMA	MUNICIPIO	LOCALIDAD	NOMBRE Y CAPACIDAD DE OPERACIÓN DE LA PTAR	TRIMESTRES PROGRAMADOS 2016				
					CUARTO TRIMESTRE AÑO ANTERIOR	PRIMER TRIMESTRE	SEGUNDO TRIMESTRE	TERCER TRIMESTRE	TOTAL
1	Comision Estatal de Agua Potable y Alcantarillado de Nayarit	Bahía de Banderas	San Vicente	Mantenimiento y Operación de la Mega Planta de Tratamiento de "Bahía de Banderas" 600 L/S	639,988.13	639,988.13	639,988.13	639,988.13	2,559,952.51
2	Comision Estatal de Agua Potable y Alcantarillado de Nayarit	Bahía de Banderas	Nuevo Vallarta	Mantenimiento y Operación de la Planta de Tratamiento "Nuevo Vallarta" 135 L/S	710,046.00	710,046.00	710,046.00	710,046.00	2,840,184.00
3	Comision Estatal de Agua Potable y Alcantarillado de Nayarit	Tepic	Tepic	Mantenimiento y Operación de Planta de Tratamiento planta "La Cantera" 90 L/S	450,642.53	450,642.53	450,642.53	450,642.53	1,802,570.11
4	Comision Estatal de Agua Potable y Alcantarillado de Nayarit	Tepic	Tepic	Mantenimiento y Operación de Planta de Tratamiento "Poniente" 100 L/S	443,068.70	443,068.70	443,068.70	443,068.70	1,772,274.82
5	Comision Estatal de Agua Potable y Alcantarillado de Nayarit	Tepic	Tepic	Mantenimiento y Operación de Planta de Tratamiento planta "El Punto" 750 L/S	1,893,456.00	1,893,456.00	1,893,456.00	1,893,456.00	7,573,824.00
6	Comision Estatal de Agua Potable y Alcantarillado de Nayarit	Compostela	La Peñita de Jaltemba	Mantenimiento y Operación de la Planta de Tratamiento "La Peñita de Jaltemba" 160 L/S	742,234.75	742,234.75	742,234.75	742,234.75	2,968,939.01
7	Comision Estatal de Agua Potable y Alcantarillado de Nayarit	Tepic	Tepic	Mantenimiento y Operación de Planta de Tratamiento "Oriente" 260 L/S	526,376.27	526,376.27	526,376.27	526,376.27	2,105,505.07
8	Comision Estatal de Agua Potable y Alcantarillado de Nayarit	Santa María del Oro	Santa María del Oro	Mantenimiento y Operación de la Planta de Tratamiento "Santa María del Oro" 15 L/S	74,223.48	74,223.48	74,223.48	74,223.48	296,893.90
9	Comision Estatal de Agua Potable y Alcantarillado de Nayarit	Tepic	Tepic	Mantenimiento y Operación de Planta de Tratamiento "Norte" 75 L/S	285,533.16	285,533.16	285,533.16	285,533.16	1,142,132.66
10	Comision Estatal de Agua Potable y Alcantarillado de Nayarit	Tecuala	Tecuala	Mantenimiento y Operación de la Planta de Tratamiento "Tecuala" 15 L/S	74,223.48	74,223.48	74,223.48	74,223.48	296,893.90
11	Comision Estatal de Agua Potable y Alcantarillado de Nayarit	Ixtlan del Rio	Ixtlan del Rio	Mantenimiento y Operación de Planta de Tratamiento planta "Ixtlan del Rio" 25 L/S	118,151.65	118,151.65	118,151.65	118,151.65	472,606.62
12	Comision Estatal de Agua Potable y Alcantarillado de Nayarit	Xalisco	Xalisco	Mantenimiento y Operación de Planta de Tratamiento planta "Xalisco" 75 L/S	359,377.95	359,377.95	359,377.95	359,377.95	1,437,511.80
13	Comision Estatal de Agua Potable y Alcantarillado de Nayarit	Compostela	Compostela	Mantenimiento y Operación de Planta de Tratamiento planta "Compostela" 25 L/S	118,151.65	118,151.65	118,151.65	118,151.65	472,606.62
					<b>6,435,473.75</b>	<b>6,435,473.75</b>	<b>6,435,473.75</b>	<b>6,435,473.75</b>	<b>25,741,895.00</b>


EL PRESENTE ANEXO TÉCNICO SE FIRMA EN SEIS EJEMPLARES ORIGINALES, A LOS 31 DÍAS DEL MES DE MARZO DE 2016.

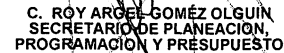
NÚM. DE PLANTAS PROGRAMADAS EN EL ESTADO

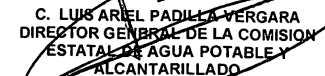
13

  
C. HECTOR GONZALEZ CURIEL  
DIRECTOR LOCAL NAYARIT DE LA  
CONAGUA

  
C. MARIO ALBERTO PACHECO VENTURA  
SECRETARIO DE ADMINISTRACION Y FINANZAS

  
C. LUIS ANTONIO APASEO GORDILLO  
SECRETARIO DE LA CONTRALORIA  
GENERAL

  
C. ROY ARGEL GOMEZ OLGUIN  
SECRETARIO DE PLANEACION,  
PROGRAMACION Y PRESUPUESTO

  
C. LUIS ARIEL PADILLA VERGARA  
DIRECTOR GENERAL DE LA COMISION  
ESTATAL DE AGUA POTABLE Y  
ALCANTARILLADO

**ANEXO TÉCNICO DEL PROGRAMA TRATAMIENTO DE AGUAS RESIDUALES (PROSAN)  
INCENTIVOS AL TRATAMIENTO DE AGUAS RESIDUALES**  
EJERCICIO FISCAL 2016

ANEXO TÉCNICO DEL APARTADO INCENTIVOS No. II-AINC-01/16 DEL ANEXO DE EJECUCIÓN NÚMERO II-18-01/16, DE FECHA DE 31 DE MARZO DEL 2016, CELEBRADO ENTRE EL EJECUTIVO FEDERAL A TRAVÉS DE LA SECRETARÍA DE MEDIO AMBIENTE Y RECURSOS NATURALES, POR CONDUCTO DE LA COMISIÓN NACIONAL DEL AGUA Y POR LA OTRA, EL EJECUTIVO DEL ESTADO LIBRE Y SOBERANO DE NAYARIT, CON EL OBJETO DE FORMALIZAR LAS ACCIONES RELATIVAS AL PROGRAMA DE TRATAMIENTO DE AGUAS RESIDUALES (PROSAN).

EL (LOS) MUNICIPIO(S) Y/O ORGANISMO(S) OPERADOR(ES) QUE SUSCRIBEN EL PRESENTE ANEXO TÉCNICO MANIFIESTA(N) CONOCER Y SUJETARSE A LO ESTABLECIDO EN LAS REGLAS DE OPERACIÓN PARA LOS PROGRAMAS DE AGUA POTABLE, ALCANTARILLADO Y SANEAMIENTO Y TRATAMIENTO DE AGUAS RESIDUALES A CARGO DE LA COMISIÓN NACIONAL DEL AGUA, APLICABLES A PARTIR DE 2016, EN EL MANUAL DE OPERACIÓN Y PROCEDIMIENTOS DEL PROSAN Y DEMÁS NORMATIVIDAD APLICABLE, COMPROMETIÉNDOSE A CUMPLIRLA.

**PROGRAMA DE ACCIONES**

ENTIDAD FEDERATIVA: 18 NAYARIT

ORGANISMO OPERADOR: COMISION ESTATAL DE AGUA POTABLE Y ALCANTARILADO


Hoja (1) de (5)

TRIMESTRE A PAGAR / AÑO	LOCALIZACIÓN			NOMBRE Y CAPACIDAD DE OPERACIÓN DE LA PTAR	VOLUMEN DEL TRIMESTRE (M3)		CALIDAD DEL AGUA				POBLACIÓN SERVIDA	CALENDARIO (FECHA)		MONTOS DE APOYO X M3 (PESOS)								
	CLAVE INEGI (9 POSICIONES)	MUNICIPIO	LOCALIDAD		INFLUENTE	EFLUENTE	ENTRADA (mg/l)		SALIDA (mg/l)			INGRESO DOCTOS.	PAGO	VOL EFLUENTE X APOYO TOTAL	APOYO TOTAL / M3	CALIDAD DEL AGUA EN LA DESCARGA	TAMAÑO POBLACIÓN SERVIDA	REÚSO O INTERCAMBIO	LIBERACIÓN DE VOL. DE FUENTES DE ABAST.	EQUILIBRIO INGRESO/EGRESO	COBRO SANEAMIENTO	
							DBO5	SST	DBO5	SST												
04/15	180200088	Bahía de Banderas	San Vicente	Mantenimiento y Operación de la Mega Planta de Tratamiento de "Bahía de Banderas" 600 L/S	1,010,880.00	984,597.12	350	400	30	40	69,373	14-ene-16	25-feb-16	639,988.13	0.65	0.60	0.00	0.05	0.00	0.00	0.00	
04/15	180200059	Bahía de Banderas	Nuevo Vallarta	Mantenimiento y Operación de la Planta de Tratamiento "Nuevo Vallarta" 135 L/S	972,000.00	946,728.00	350	400	30	40	1,302	14-ene-16	25-feb-16	710,046.00	0.75	0.60	0.05	0.10	0.00	0.00	0.00	
04/15	180170001	Tepic	Tepic	Mantenimiento y Operación de Planta de Tratamiento planta "La Cantera" 90 L/S	660,960.00	643,775.04	350	400	30	40	36,500	14-ene-16	25-feb-16	450,642.53	0.70	0.60	0.05	0.05	0.00	0.00	0.00	
04/15	180170001	Tepic	Tepic	Mantenimiento y Operación de Planta de Tratamiento "Poniente" 100 L/S	699,840.00	681,644.16	350	400	30	40	22,817	14-ene-16	25-feb-16	443,068.70	0.65	0.60	0.05	0.00	0.00	0.00	0.00	
04/15	180170001	Tepic	Tepic	Mantenimiento y Operación de Planta de Tratamiento planta "El Punto" 750 L/S	3,888,000.00	3,786,912.00	350	400	75	75	197,478	14-ene-16	25-feb-16	1,893,456.00	0.50	0.50	0.00	0.00	0.00	0.00	0.00	
04/15	180040128	Compostela	La Peñita de Jaltemba	Mantenimiento y Operación de la Planta de Tratamiento "La Peñita de Jaltemba" 160 L/S	1,088,640.00	1,060,335.36	350	400	30	40	11,397	14-ene-16	25-feb-16	742,234.75	0.70	0.60	0.10	0.00	0.00	0.00	0.00	
04/15	180170001	Tepic	Tepic	Mantenimiento y Operación de Planta de Tratamiento "Oriente" 260 L/S	831,426.74	809,809.64	350	400	30	40	48,000	14-ene-16	25-feb-16	526,376.27	0.65	0.60	0.05	0.00	0.00	0.00	0.00	
04/15	180140001	Santa María del Oro	Santa María del Oro	Mantenimiento y Operación de la Planta de Tratamiento "Santa María del Oro" 15 L/S	108,864.00	106,033.54	350	400	30	40	4,482	14-ene-16	25-feb-16	74,223.48	0.70	0.60	0.10	0.00	0.00	0.00	0.00	
04/15	180170001	Tepic	Tepic	Mantenimiento y Operación de Planta de Tratamiento "Norte" 75 L/S	451,008.00	439,281.79	350	400	30	40	19,763	14-ene-16	25-feb-16	285,533.16	0.65	0.60	0.05	0.00	0.00	0.00	0.00	
04/15	180160001	Tecuala	Tecuala	Mantenimiento y Operación de la Planta de Tratamiento "Tecuala" 15 L/S	108,864.00	106,033.54	350	400	30	40	14,511	14-ene-16	25-feb-16	74,223.48	0.70	0.60	0.10	0.00	0.00	0.00	0.00	
04/15	180060001	Ixtlan del Rio	Ixtlan del Rio	Mantenimiento y Operación de Planta de Tratamiento planta "Ixtlan del Rio" 25 L/S	186,624.00	181,771.78	350	400	30	40	23,303	14-ene-16	25-feb-16	118,151.65	0.65	0.60	0.05	0.00	0.00	0.00	0.00	
04/15	180080001	Xalisco	Xalisco	Mantenimiento y Operación de Planta de Tratamiento planta "Xalisco" 75 L/S	567,648.00	552,889.15	350	400	30	40	35,702	14-ene-16	25-feb-16	359,377.95	0.65	0.60	0.05	0.00	0.00	0.00	0.00	
04/15	180140001	Compostela	Compostela	Mantenimiento y Operación de Planta de Tratamiento planta "Compostela" 25 L/S	186,624.00	181,771.78	350	400	30	40	17,573	14-ene-16	25-feb-16	118,151.65	0.65	0.60	0.05	0.00	0.00	0.00	0.00	
													SUBTOTAL HOJA A PAGAR		6,435,473.75							
					10,761,378.74	10,481,582.89						TOTAL PROGRAMA A PAGAR		25,741,895.00								

TIPO DE TRATAMIENTO Y DISPOSICIÓN DE LOS LODOS GENERADOS

LOS LODOS GENERADOS SE TRATARAN EN LOS LECHOS DE SECADO DE LODOS DE PLANTAS DE TRATAMIENTO EL PUNTO, SANTA MARIA DEL ORO, LA PEÑITA DE JALTEMA, PONIENTE, TECUALA, IXTLAN DEL RIO, XALISCO Y COMPOSTELA.

EL PRESENTE ANEXO TÉCNICO SE FIRMA EN SEIS EJEMPLARES ORIGINALES, A LOS 31 DÍAS DEL MES DE MARZO DE 2016.

  
DIRECTOR LOCAL NAYARIT DE LA CONAGUA

  
C. MARIO ALBERTO PACHECO VENTURA  
SECRETARIO DE ADMINISTRACION Y FINANZAS

  
C. LUIS ANTONIO APASEO GORDILLO  
SECRETARIO DE LA CONTRALORIA GENERAL

  
C. ROY ARGEL GOMEZ OLGUIN  
SECRETARIO DE PLANEACION, PROGRAMACION Y PRESUPUESTO

  
C. LUIS ARIEL PADILLA VERGARA  
DIRECTOR GENERAL DE LA COMISION ESTATAL DE AGUA POTABLE Y ALCANTARILLADO

Para la debida constancia, las partes de común acuerdo, firman el presente Programa de Acciones en seis ejemplares en la Ciudad de Tepic a los 31 días del mes de Marzo del año dos mil dieciséis.

**ANEXO TÉCNICO DEL PROGRAMA TRATAMIENTO DE AGUAS RESIDUALES (PROSAN)  
INCENTIVOS AL TRATAMIENTO DE AGUAS RESIDUALES  
EJERCICIO FISCAL 2016**

ANEXO TÉCNICO DEL APARTADO INCENTIVOS No. II-AINC-01/16 DEL ANEXO DE EJECUCIÓN NÚMERO II-18-01/16, DE FECHA DE 31 DE MARZO DEL 2016, CELEBRADO ENTRE EL EJECUTIVO FEDERAL A TRAVÉS DE LA SECRETARÍA DE MEDIO AMBIENTE Y RECURSOS NATURALES, POR CONDUCTO DE LA COMISIÓN NACIONAL DEL AGUA Y POR LA OTRA, EL EJECUTIVO DEL ESTADO LIBRE Y SOBERANO DE NAYARIT, CON EL OBJETO DE FORMALIZAR LAS ACCIONES RELATIVAS AL PROGRAMA DE TRATAMIENTO DE AGUAS RESIDUALES (PROSAN).

EL (LOS) MUNICIPIO(S) Y/O ORGANISMO(S) OPERADOR(ES) QUE SUSCRIBEN EL PRESENTE ANEXO TÉCNICO MANIFIESTA(N) CONOCER Y SUJETARSE A LO ESTABLECIDO EN LAS REGLAS DE OPERACIÓN PARA LOS PROGRAMAS DE AGUA POTABLE, ALCANTARILLADO Y SANEAMIENTO Y TRATAMIENTO DE AGUAS RESIDUALES A CARGO DE LA COMISIÓN NACIONAL DEL AGUA, APLICABLES A PARTIR DE 2016, EN EL MANUAL DE OPERACIÓN Y PROCEDIMIENTOS DEL PROSAN Y DEMÁS NORMATIVIDAD APLICABLE, COMPROMETIÉNDOSE A CUMPLIRLA.

**PROGRAMA DE ACCIONES**

ENTIDAD FEDERATIVA: 18 NAYARIT

ORGANISMO OPERADOR: COMISION ESTATAL DE AGUA POTABLE Y ALCANTARILLADO


Hoja (2) de (5)

TRIMESTRE A PAGAR / AÑO	LOCALIZACIÓN			NOMBRE Y CAPACIDAD DE OPERACIÓN DE LA PTAR	VOLUMEN DEL TRIMESTRE (M3)		CALIDAD DEL AGUA				POBLACIÓN SERVIDA	CALENDARIO (FECHA)		MONTOS DE APOYO X M3 (PESOS)								
	CLAVE INEGI (9 POSICIONES)	MUNICIPIO	LOCALIDAD		INFLUENTE	EFLUENTE	ENTRADA (mg/l)		SALIDA (mg/l)			INGRESO DOCTOR.	PAGO	VOL EFLUENTE X APOYO TOTAL	APOYO TOTAL / M3	CALIDAD DEL AGUA EN LA DESCARGA	TAMARO POBLACIÓN SERVIDA	REOSO O INTERCAMBIO	LIBERACIÓN DE VOL. DE FUENTES DE ABAST.	EQUILIBRIO INGRESO/EGRESO	COBRO SANEAMIENTO	
							DBOS	ST	DBOS	ST												
01/16	180200088	Bahía de Banderas	San Vicente	Mantenimiento y Operación de la Mega Planta de Tratamiento de "Bahía de Banderas" 600 L/S	1,010,880.00	984,597.12	350	400	30	40	69,373	14-abr-16	26-may-16	639,988.13	0.65	0.60	0.00	0.05	0.00	0.00	0.00	
01/16	180200059	Bahía de Banderas	Nuevo Vallarta	Mantenimiento y Operación de la Planta de Tratamiento "Nuevo Vallarta" 135 L/S	972,000.00	946,728.00	350	400	30	40	1,302	14-abr-16	26-may-16	710,046.00	0.75	0.60	0.05	0.10	0.00	0.00	0.00	
01/16	180170001	Tepic	Tepic	Mantenimiento y Operación de Planta de Tratamiento planta "La Cantera" 90 L/S	660,960.00	643,775.04	350	400	30	40	36,500	14-abr-16	26-may-16	450,642.53	0.70	0.60	0.05	0.05	0.00	0.00	0.00	
01/16	180170001	Tepic	Tepic	Mantenimiento y Operación de Planta de Tratamiento "Poniente" 100 L/S	699,840.00	681,644.16	350	400	30	40	22,817	14-abr-16	26-may-16	443,068.70	0.65	0.60	0.05	0.00	0.00	0.00	0.00	
01/16	180170001	Tepic	Tepic	Mantenimiento y Operación de Planta de Tratamiento planta "El Punto" 750 L/S	3,888,000.00	3,786,912.00	350	400	75	75	197,478	14-abr-16	26-may-16	1,893,456.00	0.50	0.50	0.00	0.00	0.00	0.00	0.00	
01/16	180040128	Compostela	La Peñita de Jaltemba	Mantenimiento y Operación de la Planta de Tratamiento "La Peñita de Jaltemba" 160 L/S	1,088,640.00	1,060,335.36	350	400	30	40	11,397	14-abr-16	26-may-16	742,234.75	0.70	0.60	0.10	0.00	0.00	0.00	0.00	
01/16	180170001	Tepic	Tepic	Mantenimiento y Operación de Planta de Tratamiento "Oriente" 260 L/S	831,426.74	809,809.64	350	400	30	40	48,000	14-abr-16	26-may-16	526,376.27	0.65	0.60	0.05	0.00	0.00	0.00	0.00	
01/16	180140001	Santa María del Oro	Santa María del Oro	Mantenimiento y Operación de la Planta de Tratamiento "Santa María del Oro" 15 L/S	108,864.00	106,033.54	350	400	30	40	4,482	14-abr-16	26-may-16	74,223.48	0.70	0.60	0.10	0.00	0.00	0.00	0.00	
01/16	180170001	Tepic	Tepic	Mantenimiento y Operación de Planta de Tratamiento "Norte" 75 L/S	451,008.00	439,281.79	350	400	30	40	19,763	14-abr-16	26-may-16	285,533.16	0.65	0.60	0.05	0.00	0.00	0.00	0.00	
01/16	180160001	Tecuala	Tecuala	Mantenimiento y Operación de la Planta de Tratamiento "Tecuala" 15 L/S	108,864.00	106,033.54	350	400	30	40	14,511	14-abr-16	26-may-16	74,223.48	0.70	0.60	0.10	0.00	0.00	0.00	0.00	
01/16	180080001	Ixtlan del Río	Ixtlan del Río	Mantenimiento y Operación de Planta de Tratamiento planta "Ixtlan del Río" 25 L/S	186,624.00	181,771.78	350	400	30	40	23,303	14-abr-16	26-may-16	118,151.65	0.65	0.60	0.05	0.00	0.00	0.00	0.00	
01/16	180080001	Xalisco	Xalisco	Mantenimiento y Operación de Planta de Tratamiento planta "Xalisco" 75 L/S	567,648.00	552,889.15	350	400	30	40	35,702	14-abr-16	26-may-16	359,377.95	0.65	0.60	0.05	0.00	0.00	0.00	0.00	
01/16	180140001	Compostela	Compostela	Mantenimiento y Operación de Planta de Tratamiento planta "Compostela" 25 L/S	186,624.00	181,771.78	350	400	30	40	17,573	14-abr-16	26-may-16	118,151.65	0.65	0.60	0.05	0.00	0.00	0.00	0.00	
													SUBTOTAL HOJA A PAGAR									
													6,435,473.75									
					10,761,379	10,481,583					TOTAL PROGRAMA A PAGAR		25,741,895.00									

TIPO DE TRATAMIENTO Y DISPOSICIÓN DE LOS LODOS GENERADOS

LOS LODOS GENERADOS SE TRATARAN EN LOS LECHOS DE SECADO DE LODOS DE PLANTAS DE TRATAMIENTO EL PUNTO, SANTA MARIA DEL ORO, LA PEÑITA DE JALTEMA, PONIENTE, TECUALA, IXTLAN DEL RIO, XALISCO Y COMPOSTELA.

EL PRESENTE ANEXO TÉCNICO SE FIRMA EN SEIS EJEMPLARES ORIGINALES, A LOS 31 DÍAS DEL MES DE MARZO DE 2016.

  
HECTOR GONZALEZ CURIEL  
DIRECTOR LOCAL NAYARIT DE LA CONAGUA

  
C. MARIO ALBERTO PACHECO VENTURA  
SECRETARIO DE ADMINISTRACION Y FINANZAS

  
C. LUIS ANTONIO APASERO GORDILLO  
SECRETARIO DE LA CONTRALORIA GENERAL

  
C. ROY ARGEL GOMEZ OLGUIN  
SECRETARIO DE PLANEACION, PROGRAMACION Y PRESUPUESTO

  
C. LUIS ARREDONDO PADILLA VERGARA  
DIRECTOR GENERAL DE LA COMISION ESTATAL DE AGUA POTABLE Y ALCANTARILLADO

Para la debida constancia, las partes de común acuerdo, firman el presente Programa de Acciones en seis ejemplares en la Ciudad de Tepic a los 31 días del mes de Marzo del año dos mil dieciséis.

**ANEXO TÉCNICO DEL PROGRAMA TRATAMIENTO DE AGUAS RESIDUALES (PROSAN)  
INCENTIVOS AL TRATAMIENTO DE AGUAS RESIDUALES  
EJERCICIO FISCAL 2016**

ANEXO TÉCNICO DEL APARTADO INCENTIVOS No. II-AINC-01/16 DEL ANEXO DE EJECUCIÓN NÚMERO II-18- 01/16, DE FECHA DE 31 DE MARZO DEL 2016, CELEBRADO ENTRE EL EJECUTIVO FEDERAL A TRAVÉS DE LA SECRETARÍA DE MEDIO AMBIENTE Y RECURSOS NATURALES, POR CONDUCTO DE LA COMISIÓN NACIONAL DEL AGUA Y POR LA OTRA, EL EJECUTIVO DEL ESTADO LIBRE Y SOBERANO DE NAYARIT, CON EL OBJETO DE FORMALIZAR LAS ACCIONES RELATIVAS AL PROGRAMA DE TRATAMIENTO DE AGUAS RESIDUALES (PROSAN).

EL (LOS) MUNICIPIO(S) Y/O ORGANISMO(S) OPERADOR(ES) QUE SUSCRIBEN EL PRESENTE ANEXO TÉCNICO MANIFIESTA(N) CONOCER Y SUJETARSE A LO ESTABLECIDO EN LAS REGLAS DE OPERACIÓN PARA LOS PROGRAMAS DE AGUA POTABLE, ALCANTARILLADO Y SANEAMIENTO Y TRATAMIENTO DE AGUAS RESIDUALES A CARGO DE LA COMISIÓN NACIONAL DEL AGUA, APLICABLES A PARTIR DE 2016, EN EL MANUAL DE OPERACIÓN Y PROCEDIMIENTOS DEL PROSAN Y DEMÁS NORMATIVIDAD APLICABLE, COMPROMETIÉNDOSE A CUMPLIRLA.

**PROGRAMA DE ACCIONES**

ENTIDAD FEDERATIVA: 18 NAYARIT

ORGANISMO OPERADOR: COMISION ESTATAL DE AGUA POTABLE Y ALCANTARILLADO


Hoja (3) de (5)

TRIMESTRE A PAGAR / AÑO	LOCALIZACIÓN			NOMBRE Y CAPACIDAD DE OPERACIÓN DE LA PTAR	VOLUMEN DEL TRIMESTRE (M3)		CALIDAD DEL AGUA				POBLACIÓN SERVIDA	CALENDARIO (FECHA)		MONTOS DE APOYO X M3 (PESOS)							
	CLAVE INEGI (9 POSICIONES)	MUNICIPIO	LOCALIDAD		INFLUENTE	EFLUENTE	ENTRADA (mg/l)		SALIDA (mg/l)			INGRESO DOCTOS.	PAGO	VOL EFLUENTE X APOYO TOTAL	APOYO TOTAL / M3	CALIDAD DEL AGUA EN LA DESCARGA	TAMAÑO POBLACIÓN SERVIDA	REÚSO O INTERCAMBIO	LIBERACIÓN DE VOL. DE FUENTES DE ABAST.	EQUILIBRIO INGRESO/ EGRESO	COBRO SANEAMIENTO
							DBO5	SST	DBO5	SST											
02/16	18020088	Bahía de Banderas	San Vicente	Mantenimiento y Operación de la Mega Planta de Tratamiento de "Bahía de Banderas" 600 L/S	1,010,880.00	984,597.12	350	400	30	40	69,373	14-jul-16	26-ago-16	639,988.13	0.65	0.60	0.00	0.05	0.00	0.00	0.00
02/16	18020059	Bahía de Banderas	Nuevo Vallarta	Mantenimiento y Operación de la Planta de Tratamiento "Nuevo Vallarta" 135 L/S	972,000.00	946,728.00	350	400	30	40	1,302	14-jul-16	26-ago-16	710,046.00	0.75	0.60	0.05	0.10	0.00	0.00	0.00
02/16	180170001	Tepic	Tepic	Mantenimiento y Operación de Planta de Tratamiento planta "La Cantera" 90 L/S	660,960.00	643,775.04	350	400	30	40	36,500	14-jul-16	26-ago-16	450,642.53	0.70	0.60	0.05	0.05	0.00	0.00	0.00
02/16	180170001	Tepic	Tepic	Mantenimiento y Operación de Planta de Tratamiento "Poniente" 100 L/S	699,840.00	681,644.16	350	400	30	40	22,817	14-jul-16	26-ago-16	443,068.70	0.65	0.60	0.05	0.00	0.00	0.00	0.00
02/16	180170001	Tepic	Tepic	Mantenimiento y Operación de Planta de Tratamiento planta "El Punto" 750 L/S	3,888,000.00	3,786,912.00	350	400	75	75	197,478	14-jul-16	26-ago-16	1,893,456.00	0.50	0.50	0.00	0.00	0.00	0.00	0.00
02/16	180040128	Compostela	La Peñita de Jaltemba	Mantenimiento y Operación de la Planta de Tratamiento "La Peñita de Jaltemba" 160 L/S	1,088,640.00	1,060,335.36	350	400	30	40	11,397	14-jul-16	26-ago-16	742,234.75	0.70	0.60	0.10	0.00	0.00	0.00	0.00
02/16	180170001	Tepic	Tepic	Mantenimiento y Operación de Planta de Tratamiento "Oriente" 260 L/S	831,426.74	809,809.64	350	400	30	40	48,000	14-jul-16	26-ago-16	526,376.27	0.65	0.60	0.05	0.00	0.00	0.00	0.00
02/16	180140001	Santa María del Oro	Santa María del Oro	Mantenimiento y Operación de la Planta de Tratamiento "Santa María del Oro" 15 L/S	108,864.00	106,033.54	350	400	30	40	4,482	14-jul-16	26-ago-16	74,223.48	0.70	0.60	0.10	0.00	0.00	0.00	0.00
02/16	180170001	Tepic	Tepic	Mantenimiento y Operación de Planta de Tratamiento "Norte" 75 L/S	451,008.00	439,281.79	350	400	30	40	19,763	14-jul-16	26-ago-16	285,533.16	0.65	0.60	0.05	0.00	0.00	0.00	0.00
02/16	180160001	Tecuala	Tecuala	Mantenimiento y Operación de la Planta de Tratamiento "Tecuala" 15 L/S	108,864.00	106,033.54	350	400	30	40	14,511	14-jul-16	26-ago-16	74,223.48	0.70	0.60	0.10	0.00	0.00	0.00	0.00
02/16	180060001	Ixtlan del Rio	Ixtlan del Rio	Mantenimiento y Operación de Planta de Tratamiento planta "Ixtlan del Rio" 25 L/S	186,624.00	181,771.78	350	400	30	40	23,303	14-jul-16	26-ago-16	118,151.65	0.65	0.60	0.05	0.00	0.00	0.00	0.00
02/16	180080001	Xalisco	Xalisco	Mantenimiento y Operación de Planta de Tratamiento planta "Xalisco" 75 L/S	567,648.00	552,889.15	350	400	30	40	35,702	14-jul-16	26-ago-16	359,377.95	0.65	0.60	0.05	0.00	0.00	0.00	0.00
02/16	180140001	Compostela	Compostela	Mantenimiento y Operación de Planta de Tratamiento planta "Compostela" 25 L/S	186,624.00	181,771.78	350	400	30	40	17,573	14-jul-16	26-ago-16	118,151.65	0.65	0.60	0.05	0.00	0.00	0.00	0.00
													SUBTOTAL HOJA A PAGAR		6,435,473.75						
					10,761,378.74	10,481,582.89						TOTAL PROGRAMA A PAGAR		25,741,895.00							

TIPO DE TRATAMIENTO Y DISPOSICIÓN DE LOS LODOS GENERADOS

LOS LODOS GENERADOS SE TRATARAN EN LOS LECHOS DE SECADO DE LODOS DE PLANTAS DE TRATAMIENTO EL PUNTO, SANTA MARIA DEL ORO, LA PEÑITA DE JALTEMLA, PONIENTE, TECUALA, IXTLAN DEL RIO, XALISCO Y COMPOSTELA.

EL PRESENTE ANEXO TÉCNICO SE FIRMA EN SEIS EJEMPLARES ORIGINALES, A LOS 31 DÍAS DEL MES DE MARZO DE 2016.

  
G. HÉCTOR GÓMEZ CURIEL  
DIRECTOR LOCAL NAYARIT DE LA CONAGUA

  
C. MARIO ALBERTO PACHECO VENTURA  
SECRETARIO DE ADMINISTRACION Y FINANZAS

  
C. LUIS ANTONIO APASEO GORDILLO  
SECRETARIO DE LA CONTRALORIA GENERAL

  
C. ROY ANGEL GÓMEZ OLGUÍN  
SECRETARIO DE PLANEACIÓN, PROGRAMACIÓN Y PRESUPUESTO

  
C. LUIS ABEL PADILLA VERGARA  
DIRECTOR GENERAL DE LA COMISION ESTATAL DE AGUA POTABLE Y ALCANTARILLADO

Para la debida constancia, las partes de común acuerdo, firman el presente Programa de Acciones en seis ejemplares en la Ciudad de Tepic a los 31 días del mes de Marzo del año dos mil dieciséis.

**ANEXO TÉCNICO DEL PROGRAMA TRATAMIENTO DE AGUAS RESIDUALES (PROSAN)  
INCENTIVOS AL TRATAMIENTO DE AGUAS RESIDUALES  
EJERCICIO FISCAL 2016**

ANEXO TÉCNICO DEL APARTADO INCENTIVOS No. II-AINC-01/16 DEL ANEXO DE EJECUCIÓN NÚMERO II-18-01/16, DE FECHA DE 31 DE MARZO DEL 2016, CELEBRADO ENTRE EL EJECUTIVO FEDERAL A TRAVÉS DE LA SECRETARÍA DE MEDIO AMBIENTE Y RECURSOS NATURALES, POR CONDUCTO DE LA COMISIÓN NACIONAL DEL AGUA Y POR LA OTRA, EL EJECUTIVO DEL ESTADO LIBRE Y SOBERANO DE NAYARIT, CON EL OBJETO DE FORMALIZAR LAS ACCIONES RELATIVAS AL PROGRAMA DE TRATAMIENTO DE AGUAS RESIDUALES (PROSAN).

EL (LOS) MUNICIPIO(S) Y/O ORGANISMO(S) OPERADOR(ES) QUE SUSCRIBEN EL PRESENTE ANEXO TÉCNICO MANIFIESTA(N) CONOCER Y SUJETARSE A LO ESTABLECIDO EN LAS REGLAS DE OPERACIÓN PARA LOS PROGRAMAS DE AGUA POTABLE, ALCANTARILLADO Y SANEAMIENTO Y TRATAMIENTO DE AGUAS RESIDUALES A CARGO DE LA COMISIÓN NACIONAL DEL AGUA, APLICABLES A PARTIR DE 2016, EN EL MANUAL DE OPERACIÓN Y PROCEDIMIENTOS DEL PROSAN Y DEMÁS NORMATIVIDAD APLICABLE, COMPROMETIÉNDOSE A CUMPLIRLA.

**PROGRAMA DE ACCIONES**

ENTIDAD FEDERATIVA: 18 NAYARIT

ORGANISMO OPERADOR: COMISION ESTATAL DE AGUA POTABLE Y ALCANTARILLADO


Hoja ( 4 ) de ( 5 )

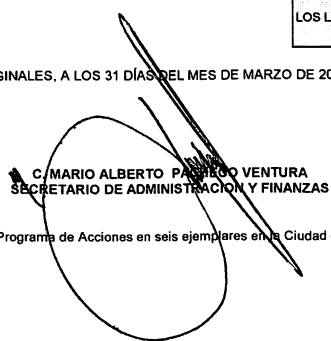
TRIMESTRE A PAGAR / AÑO	LOCALIZACIÓN			NOMBRE Y CAPACIDAD DE OPERACIÓN DE LA PTAR	VOLUMEN DEL TRIMESTRE (M3)		CALIDAD DEL AGUA				POBLACIÓN SERVIDA	CALENDARIO (FECHA)		MONTOS DE APOYO X M3 (PESOS)								
	CLAVE INEGI (9 POSICIONES)	MUNICIPIO	LOCALIDAD		INFLUENTE	EFLUENTE	ENTRADA (mg/l)		SALIDA (mg/l)			INGRESO DOCTOS.	PAGO	VOL EFLUENTE X APOYO TOTAL	APOYO TOTAL / M3	CALIDAD DEL AGUA EN LA DESCARGA	TAMAÑO POBLACIÓN SERVIDA	REÚSO O INTERCAMBIO	LIBERACIÓN DE VOL. DE FUENTES DE ABAST.	EQUILIBRIO INGRESO/EGR SO	COBRO SANEAMIENTO	
							DBO5	SST	DBO5	SST												
03/16	180200088	Bahía de Banderas	San Vicente	Mantenimiento y Operación de la Mega Planta de Tratamiento de "Bahía de Banderas" 600 L/S	1,010,880.00	984,587.12	350	400	30	40	69,373	14-oct-16	25-nov-16	639,988.13	0.65	0.60	0.00	0.05	0.00	0.00	0.00	0.00
03/16	180200059	Bahía de Banderas	Nuevo Vallarta	Mantenimiento y Operación de la Planta de Tratamiento "Nuevo Vallarta" 135 L/S	972,000.00	946,728.00	350	400	30	40	1,302	14-oct-16	25-nov-16	710,046.00	0.75	0.60	0.05	0.10	0.00	0.00	0.00	0.00
03/16	180170001	Tepic	Tepic	Mantenimiento y Operación de Planta de Tratamiento planta "La Cantera" 90 L/S	660,960.00	643,775.04	350	400	30	40	36,500	14-oct-16	25-nov-16	450,642.53	0.70	0.60	0.05	0.05	0.00	0.00	0.00	0.00
03/16	180170001	Tepic	Tepic	Mantenimiento y Operación de Planta de Tratamiento "Poniente" 100 L/S	699,840.00	681,644.16	350	400	30	40	22,817	14-oct-16	25-nov-16	443,068.70	0.65	0.60	0.05	0.00	0.00	0.00	0.00	0.00
03/16	180170001	Tepic	Tepic	Mantenimiento y Operación de Planta de Tratamiento planta "El Punto" 750 L/S	3,888,000.00	3,786,912.00	350	400	75	75	197,478	14-oct-16	25-nov-16	1,893,456.00	0.50	0.50	0.00	0.00	0.00	0.00	0.00	0.00
03/16	180040128	Compostela	La Peña de Jaltemba	Mantenimiento y Operación de la Planta de Tratamiento "La Peña de Jaltemba" 160 L/S	1,088,640.00	1,060,335.36	350	400	30	40	11,397	14-oct-16	25-nov-16	742,234.75	0.70	0.60	0.10	0.00	0.00	0.00	0.00	0.00
03/16	180170001	Tepic	Tepic	Mantenimiento y Operación de Planta de Tratamiento "Oriente" 260 L/S	831,426.74	809,809.64	350	400	30	40	48,000	14-oct-16	25-nov-16	526,376.27	0.65	0.60	0.05	0.00	0.00	0.00	0.00	0.00
03/16	180140001	Santa María del Oro	Santa María del Oro	Mantenimiento y Operación de la Planta de Tratamiento "Santa María del Oro" 15 L/S	108,864.00	106,033.54	350	400	30	40	4,482	14-oct-16	25-nov-16	74,223.48	0.70	0.60	0.10	0.00	0.00	0.00	0.00	0.00
03/16	180170001	Tepic	Tepic	Mantenimiento y Operación de Planta de Tratamiento "Norte" 75 L/S	451,008.00	439,281.79	350	400	30	40	19,763	14-oct-16	25-nov-16	285,533.16	0.65	0.60	0.05	0.00	0.00	0.00	0.00	0.00
03/16	180160001	Tecuala	Tecuala	Mantenimiento y Operación de la Planta de Tratamiento "Tecuala" 15 L/S	108,864.00	106,033.54	350	400	30	40	14,511	14-oct-16	25-nov-16	74,223.48	0.70	0.60	0.10	0.00	0.00	0.00	0.00	0.00
03/16	180060001	Ixtlan del Rio	Ixtlan del Rio	Mantenimiento y Operación de Planta de Tratamiento planta "Ixtlan del Rio" 25 L/S	186,624.00	181,771.78	350	400	30	40	23,303	14-oct-16	25-nov-16	118,151.65	0.65	0.60	0.05	0.00	0.00	0.00	0.00	0.00
03/16	180080001	Xalisco	Xalisco	Mantenimiento y Operación de Planta de Tratamiento planta "Xalisco" 75 L/S	567,648.00	552,889.15	350	400	30	40	35,702	14-oct-16	25-nov-16	359,377.95	0.65	0.60	0.05	0.00	0.00	0.00	0.00	0.00
03/16	180140001	Compostela	Compostela	Mantenimiento y Operación de Planta de Tratamiento planta "Compostela" 25 L/S	186,624.00	181,771.78	350	400	30	40	17,573	14-oct-16	25-nov-16	118,151.65	0.65	0.60	0.05	0.00	0.00	0.00	0.00	0.00
													SUBTOTAL HOJA A PAGAR		6,435,473.75							
					10,761,378.74	10,481,582.89					TOTAL PROGRAMA A PAGAR		25,741,895.00									


TIPO DE TRATAMIENTO Y DISPOSICIÓN DE LOS LODOS GENERADOS


LOS LODOS GENERADOS SE TRATARAN EN LOS LECHOS DE SECADO DE LODOS DE PLANTAS DE TRATAMIENTO EL PUNTO, SANTA MARIA DEL ORO, LA PEÑITA DE JALTEMLA, PONIENTE, TECUALA, IXTLAN DEL RIO, XALISCO Y COMPOSTELA.


EL PRESENTE ANEXO TÉCNICO SE FIRMA EN SEIS EJEMPLARES ORIGINALES, A LOS 31 DÍAS DEL MES DE MARZO DE 2016.

  
C. DIRECTOR GENERAL DE LA COMISIÓN NACIONAL DEL AGUA

  
C. MARIO ALBERTO PASAREO VENTURA  
SECRETARIO DE ADMINISTRACIÓN Y FINANZAS

  
C. LUIS ANTONIO APASEO GORDILLO  
SECRETARIO DE LA CONTRALORIA GENERAL

  
C. ROY ARGEL GOMEZ OLGUIN  
SECRETARIO DE PLANEACION, PROGRAMACION Y PRESUPUESTO

  
C. LUIS ARIEL MADILLA VERGARA  
DIRECTOR GENERAL DE LA COMISION ESTATAL DE AGUA POTABLE Y ALCANTARILLADO

Para la debida constancia, las partes de común acuerdo, firman el presente Programa de Acciones en seis ejemplares en la Ciudad de Tepic a los 31 días del mes de Marzo del año dos mil dieciséis.

**ANEXO TÉCNICO DEL PROGRAMA TRATAMIENTO DE AGUAS RESIDUALES (PROSAN)  
INCENTIVOS AL TRATAMIENTO DE AGUAS RESIDUALES  
EJERCICIO FISCAL 2016**

ANEXO TÉCNICO DEL APARTADO INCENTIVOS No. II-AINC-01/16 DEL ANEXO DE EJECUCIÓN NÚMERO II-16-01/16, DE FECHA DE 31 DE MARZO DEL 2016, CELEBRADO ENTRE EL EJECUTIVO FEDERAL A TRAVÉS DE LA SECRETARÍA DE MEDIO AMBIENTE Y RECURSOS NATURALES, POR CONDUCTO DE LA COMISIÓN NACIONAL DEL AGUA Y POR LA OTRA, EL EJECUTIVO DEL ESTADO LIBRE Y SOBERANO DE NAYARIT, CON EL OBJETO DE FORMALIZAR LAS ACCIONES RELATIVAS AL PROGRAMA DE TRATAMIENTO DE AGUAS RESIDUALES (PROSAN).

EL (LOS) MUNICIPIO(S) Y/O ORGANISMO(S) OPERADOR(ES) QUE SUSCRIBEN EL PRESENTE ANEXO TÉCNICO MANIFIESTA(N) CONOCER Y SUJETARSE A LO ESTABLECIDO EN LAS REGLAS DE OPERACIÓN PARA LOS PROGRAMAS DE AGUA POTABLE, ALCANTARILLADO Y SANEAMIENTO Y TRATAMIENTO DE AGUAS RESIDUALES A CARGO DE LA COMISIÓN NACIONAL DEL AGUA, APLICABLES A PARTIR DE 2016, EN EL MANUAL DE OPERACIÓN Y PROCEDIMIENTOS DEL PROSAN Y DEMÁS NORMATIVIDAD APLICABLE, COMPROMETIÉNDOSE A CUMPLIRLA.

**PROGRAMA DE ACCIONES**

ENTIDAD FEDERATIVA: 18 NAYARIT

ORGANISMO OPERADOR: COMISION ESTATAL DE AGUA POTABLE Y ALCANTARILADO

Hoja (5) de (5)

TRIMESTRE A PAGAR / AÑO	LOCALIZACIÓN			NOMBRE Y CAPACIDAD DE OPERACIÓN DE LA PTAR	VOLUMEN DEL TRIMESTRE (M3)		CALIDAD DEL AGUA				POBLACIÓN SERVIDA	CALENDARIO (FECHA)		MONTOS DE APOYO X M3 (PESOS)							
	CLAVE INEGI (9 POSICIONES)	MUNICIPIO	LOCALIDAD		INFLUENTE	EFLUENTE	ENTRADA (mg/l)		SALIDA (mg/l)			INGRESO DOCTOS.	PAGO	VOL EFLUENTE X APOYO TOTAL	APOYO TOTAL / M3	CALIDAD DEL AGUA EN LA DESCARGA	TAMAÑO POBLACIÓN SERVIDA	REÚSO O INTERCAMBIO	LIBERACIÓN DE VOL. DE FUENTES DE ABAST.	EQUILIBRIO INGRESO/EGRESO	COBRO SANEAMIENTO
							DBO5	SST	DBO5	SST											
04/16	180200088	Bahía de Banderas	San Vicente	Mantenimiento y Operación de la Mega Planta de Tratamiento de "Bahía de Banderas" 600 L/S	1,010,880.00	984,597.12	350	400	30	40	69,373	13-ene-17	24-feb-17	639,988.13	0.65	0.60	0.00	0.05	0.00	0.00	0.00
04/16	180200059	Bahía de Banderas	Nuevo Vallarta	Mantenimiento y Operación de la Planta de Tratamiento "Nuevo Vallarta" 135 L/S	972,000.00	946,728.00	350	400	30	40	1,302	13-ene-17	24-feb-17	710,046.00	0.75	0.60	0.05	0.10	0.00	0.00	0.00
04/16	180170001	Tepic	Tepic	Mantenimiento y Operación de Planta de Tratamiento planta "La Cantera" 90 L/S	660,960.00	643,775.04	350	400	30	40	36,500	13-ene-17	24-feb-17	450,642.53	0.70	0.60	0.05	0.05	0.00	0.00	0.00
04/16	180170001	Tepic	Tepic	Mantenimiento y Operación de Planta de Tratamiento "Poniente" 100 L/S	699,840.00	681,644.16	350	400	30	40	22,817	13-ene-17	24-feb-17	443,068.70	0.65	0.60	0.05	0.00	0.00	0.00	0.00
04/16	180170001	Tepic	Tepic	Mantenimiento y Operación de Planta de Tratamiento planta "El Punto" 750 L/S	3,888,000.00	3,786,912.00	350	400	75	75	197,478	13-ene-17	24-feb-17	1,893,456.00	0.50	0.50	0.00	0.00	0.00	0.00	0.00
04/16	180040128	Compostela	La Peña de Jaltemba	Mantenimiento y Operación de la Planta de Tratamiento "La Peña de Jaltemba" 160 L/S	1,088,640.00	1,060,335.36	350	400	30	40	11,397	13-ene-17	24-feb-17	742,234.75	0.70	0.60	0.10	0.00	0.00	0.00	0.00
04/16	180170001	Tepic	Tepic	Mantenimiento y Operación de Planta de Tratamiento "Oriente" 260 L/S	831,426.74	809,809.64	350	400	30	40	48,000	13-ene-17	24-feb-17	526,376.27	0.65	0.60	0.05	0.00	0.00	0.00	0.00
04/16	180140001	Santa María del Oro	Santa María del Oro	Mantenimiento y Operación de la Planta de Tratamiento "Santa María del Oro" 15 L/S	108,864.00	106,033.54	350	400	30	40	4,482	13-ene-17	24-feb-17	74,223.48	0.70	0.60	0.10	0.00	0.00	0.00	0.00
04/16	180170001	Tepic	Tepic	Mantenimiento y Operación de Planta de Tratamiento "Norte" 75 L/S	451,008.00	439,281.79	350	400	30	40	19,763	13-ene-17	24-feb-17	285,533.16	0.65	0.60	0.05	0.00	0.00	0.00	0.00
04/16	180160001	Tecuala	Tecuala	Mantenimiento y Operación de la Planta de Tratamiento "Tecuala" 15 L/S	108,864.00	106,033.54	350	400	30	40	14,511	13-ene-17	24-feb-17	74,223.48	0.70	0.60	0.10	0.00	0.00	0.00	0.00
04/16	180060001	Ixtlan del Rio	Ixtlan del Rio	Mantenimiento y Operación de Planta de Tratamiento planta "Ixtlan del Rio" 25 L/S	186,624.00	181,771.78	350	400	30	40	23,303	13-ene-17	24-feb-17	118,151.65	0.65	0.60	0.05	0.00	0.00	0.00	0.00
04/16	180080001	Xalisco	Xalisco	Mantenimiento y Operación de Planta de Tratamiento planta "Xalisco" 75 L/S	567,648.00	552,889.15	350	400	30	40	35,702	13-ene-17	24-feb-17	359,377.95	0.65	0.60	0.05	0.00	0.00	0.00	0.00
04/16	180140001	Compostela	Compostela	Mantenimiento y Operación de Planta de Tratamiento planta "Compostela" 25 L/S	186,624.00	181,771.78	350	400	30	40	17,573	13-ene-17	24-feb-17	118,151.65	0.65	0.60	0.05	0.00	0.00	0.00	0.00
					<b>10,761,378.74</b>	<b>10,481,582.89</b>					SUBTOTAL HOJA A PAGAR		<b>6,435,473.75</b>								
											TOTAL PROGRAMA A PAGAR		<b>25,741,895.00</b>								

TIPO DE TRATAMIENTO Y DISPOSICIÓN DE LOS LODOS GENERADOS

LOS LODOS GENERADOS SE TRATARAN EN LOS LECHOS DE SECADO DE LODOS DE PLANTAS DE TRATAMIENTO EL PUNTO, SANTA MARIA DEL ORO, LA PEÑA DE JALTEMLA, PONIENTE, TECUALA, IXTLAN DEL RIO, XALISCO Y COMPOSTELA.

EL PRESENTE ANEXO TÉCNICO SE FIRMA EN SEIS EJEMPLARES ORIGINALES, A LOS 31 DÍAS DEL MES DE MARZO DE 2016.

  
C. HECTOR GONZÁLEZ CUIVEL  
DIRECTOR LOCAL NAYARIT DE LA CONAGUA

  
MARIO ALBERTO PANTOJA VENTURA  
SECRETARIO DE ADMINISTRACIÓN Y FINANZAS

  
C. LUIS ANTONIO APASEO GORDILLO  
SECRETARIO DE LA CONTRALORIA GENERAL

  
C. ROY ARGEL GÓMEZ OLGUÍN  
SECRETARIO DE PLANEACIÓN, PROGRAMACIÓN Y PRESUPUESTO

  
C. LUIS ARIEL PADILLA VERGARA  
DIRECTOR GENERAL DE LA COMISIÓN ESTATAL DE AGUA POTABLE Y ALCANTARILLADO

Para la debida constancia, las partes de común acuerdo, firman el presente Programa de Acciones en seis ejemplares en la Ciudad de Tepic a los 31 días del mes de Marzo del año dos mil dieciséis.