

Políticas públicas con perspectiva demográfica

Consejo Nacional de Población /
Tecnológico de Monterrey

Héctor Juan Villarreal Páez (@hectorjuanvp)

24 de octubre de 2014

Hablemos de finanzas públicas

*No hay política pública sin presupuesto

*Todo gasto necesita una fuente de financiamiento:

a) Ingresos

b) Deuda

Deuda Pública

La deuda que se ha acumulado desde 2009, seguirá creciendo el próximo año.

Podría llegar al 51% del Producto Interno Bruto (PIB) para el final del sexenio, un 7% más de lo estimado hace dos años.

Es probable que las presiones fiscales continúen todo el resto del sexenio. ¿Otra reforma fiscal?

El problema de las cuentas generacionales

Nos (pre)Ocupan dos cosas:

- Cómo trata el gobierno a las diferentes generaciones

- Quién paga las cuentas (deudas, “facturas”) del gobierno.

En México el asunto se ve complicado por cuatro razones

- Estamos en plena transición demográfica
- Nuestras finanzas públicas dependen de manera muy importante del petróleo
- Vientos de cambio: la seguridad social universal
- Tendencias en el gasto público y pasivos contingentes

Cambios Poblacionales

Figura #. Pirámide poblacional de México por género (2010)

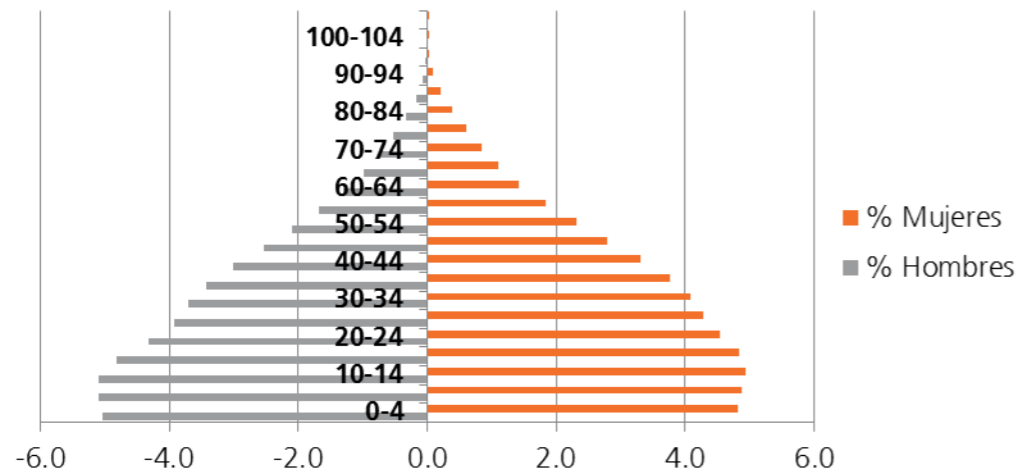


Figura #. Pirámide poblacional de México por género (2014)

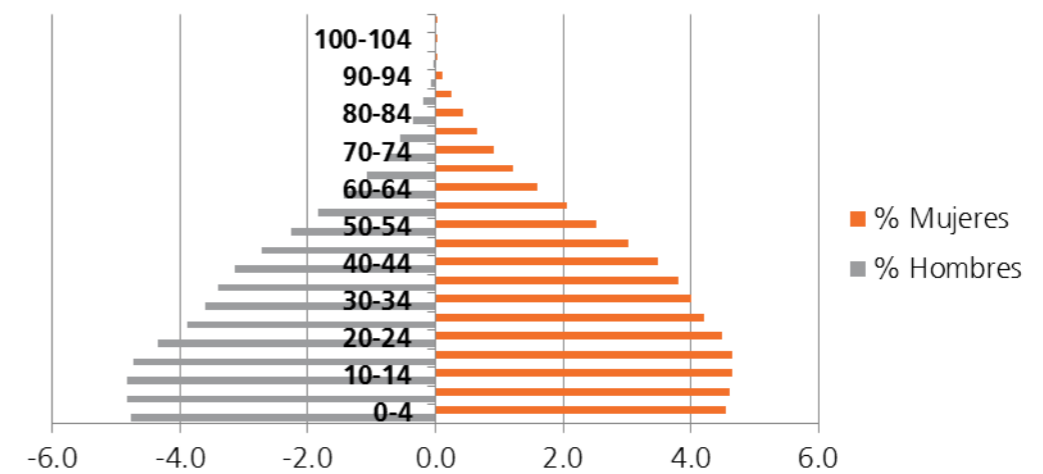
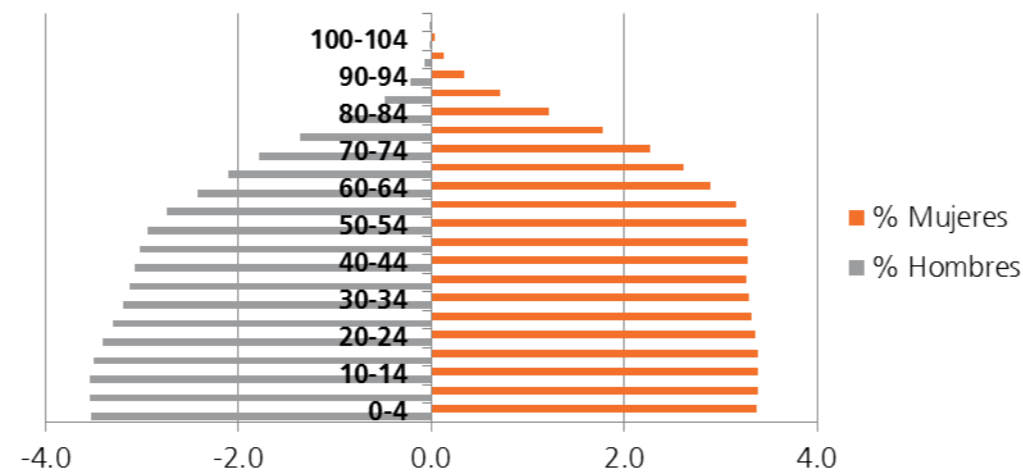


Figura #. Pirámide poblacional de México por género (2050)



¿Cómo nos ponemos a pensar en PPcPD?

- Tenemos que comenzar “socializando” el análisis etario.
- Necesitamos pensar (y ponernos de acuerdo) qué esperamos del sector privado y qué del gobierno [incluso hay espacio para el sector social].
- Fijar prioridades

Considerandos

1. Se necesita revisar la incidencia intergeneracional
2. Los dos grandes rubros de gasto son educación y salud.
3. Planeación territorial y urbana.

Simulador Fiscal CIEP 2.0 y +

Ligas de Información adicional

Botón para abrir/cerrar panel de Más información

Campos Editables

Botón para Calcular perspectiva

Gráfica del GINI

Vista avanzada de los SHRFSP (deuda)

Botón para abrir la tabla de la LIF

Listado de Módulos y botón de Borrar historial

Recaudación = **Gasto** = **Deuda**

Concepto	Tasa (%)	Concepto	Opciones (+tasas individuales)
Bienes Gravados (no fronteral)	16	Canasta Básica	Exentos, Gravados, Tasa Cero
Bienes Gravados Frontera	11	Otros Alimentos	Exentos, Gravados, Tasa Cero
Evasión (Diferencia)	38.4	Medicinas	Exentos, Gravados, Tasa Cero
		Transporte Público	Exentos, Gravados, Tasa Cero
		Educación	Exentos, Gravados, Tasa Cero

Recaudación proyectada 2013: \$3,618,193.60 mdp

Gasto proyectado 2013: \$3,956,361.50 mdp

Deuda proyectada 2013: \$-338,167.90 mdp

Incidencia de la política fiscal

GINI: Anterior 0.39, Actual 0.39

Balanza Tradicional

Año	2013	2014	2015	2016	2017	2018	2019	2020	2021	2022	2023	2024	2025
Balanza Tradicional	-2	-1.3	-0.9	-1	-0.9	-0.9	-1.1	-1.4	-1.3	-1.9	-2.2	-3.5	-2.7

© 2013 Centro de Investigación Económica y Presupuestaria, A.C. Última actualización: 25.06.2013

Caso Jalisco

- Ingresos
- Gastos y compromisos del gobierno (incluye pasivos contingentes)
- Dinámica poblacional

Hay que replicar esto.

Centro de Investigación Económica y Presupuestaria

Héctor Juan Villarreal Páez

info@ciep.mx

Dirección Oficina

Puebla 151 Int. O

Roma Norte, Cuauhtémoc

México, D.F., 06700

T. (55) 53.40.86.88 / F. (55) 11.07.07.64