



# CONSEJO ESTATAL DE POBLACIÓN

## 18<sup>A</sup> REUNIÓN DE LA COMISIÓN CONSULTIVA DE ENLACE CON LAS ENTIDADES FEDERATIVAS (COCOEF)

### SITUACIÓN Y PERSPECTIVA DE LA POBLACIÓN AFRODESCENDIENTE EN VERACRUZ



La escasa información detallada sobre la presencia de la población afrodescendiente en Veracruz, marca una necesidad inherente en los contextos económico, político, social, cultural y demográfico; es por ello que haciendo uso de tres herramientas informativas se presenta este análisis, dos de ellas de cobertura nacional y una estatal.

A nivel nacional se encuentran el Archivo Histórico de Localidades diseñado por el Instituto Nacional de Estadística y Geografía (INEGI) y la Consulta para la Identificación de Comunidades Afrodescendientes de México realizada por la Comisión para el Desarrollo de los Pueblos Indígenas (CDI), mientras que a nivel estatal se empleó el documento Veracruz en cifras 1900-2010, un panorama demográfico a nivel de localidades elaborado por el Consejo Estatal de Población de Veracruz.

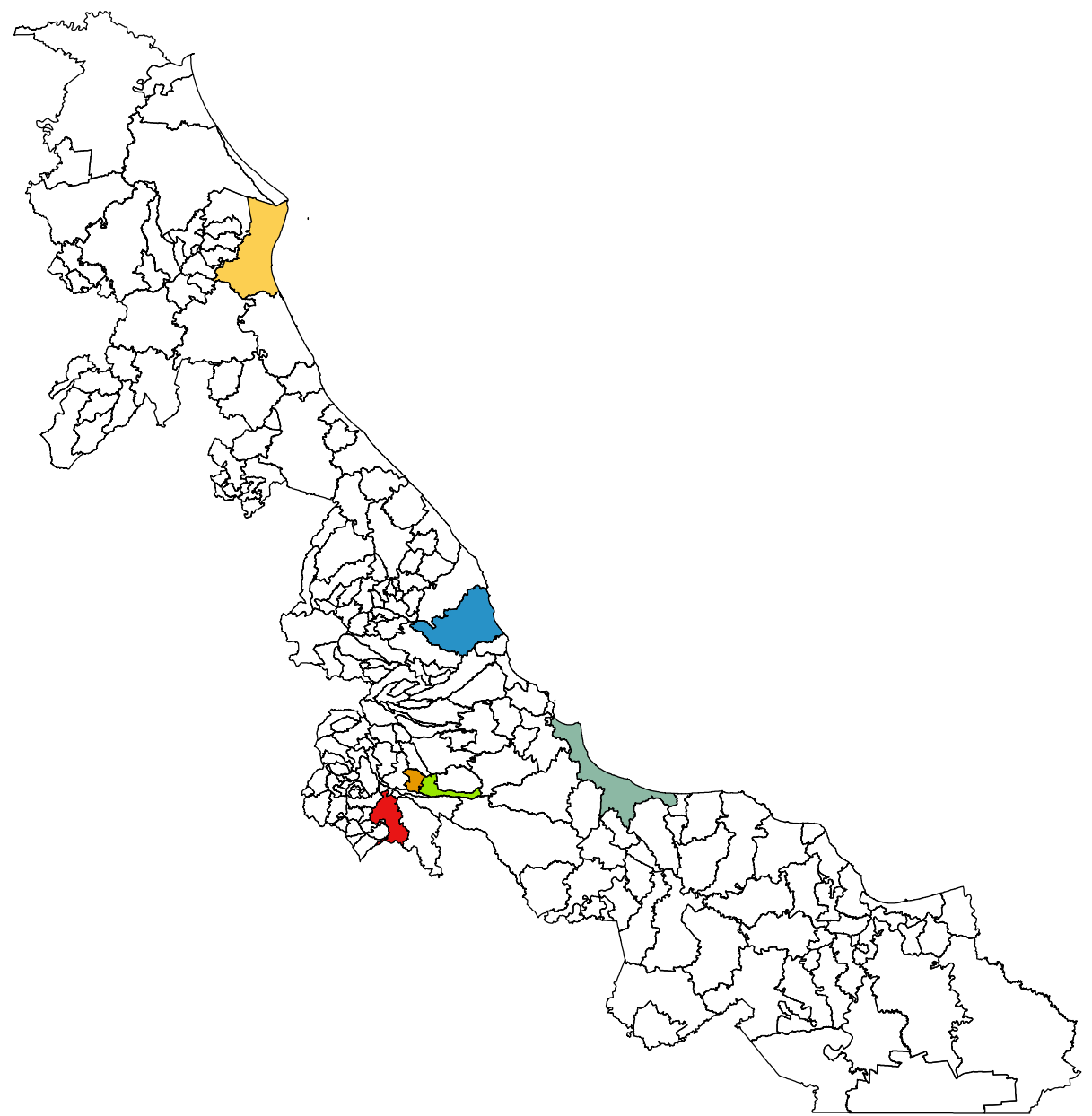


Un tema trascendental en el seguimiento de los Objetivos de Desarrollo del Milenio es la población Afrodescendiente y su inclusión en la Encuesta Intercensal 2015; con base en la “**CONSULTA PARA LA IDENTIFICACIÓN DE COMUNIDADES AFRODESCENDIENTES DE MÉXICO**” realizada por la Comisión Nacional para el Desarrollo de los Pueblos Indígenas (CDI), se identificaron 6 municipios representativos para el estado de Veracruz.



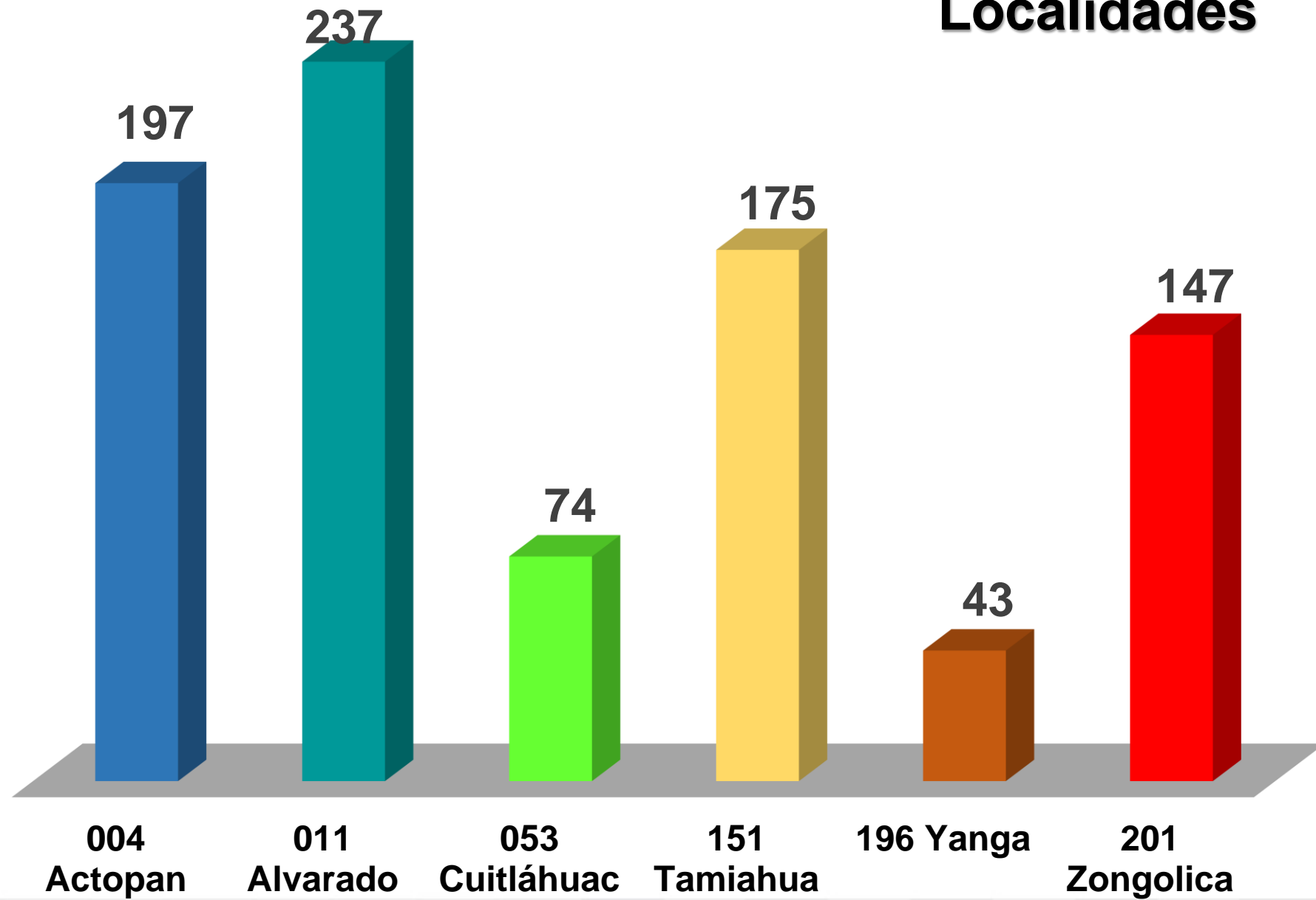


- Actopan
- Alvarado
- Cuitláhuac
- Tamiahua
- Yanga
- Zongolica



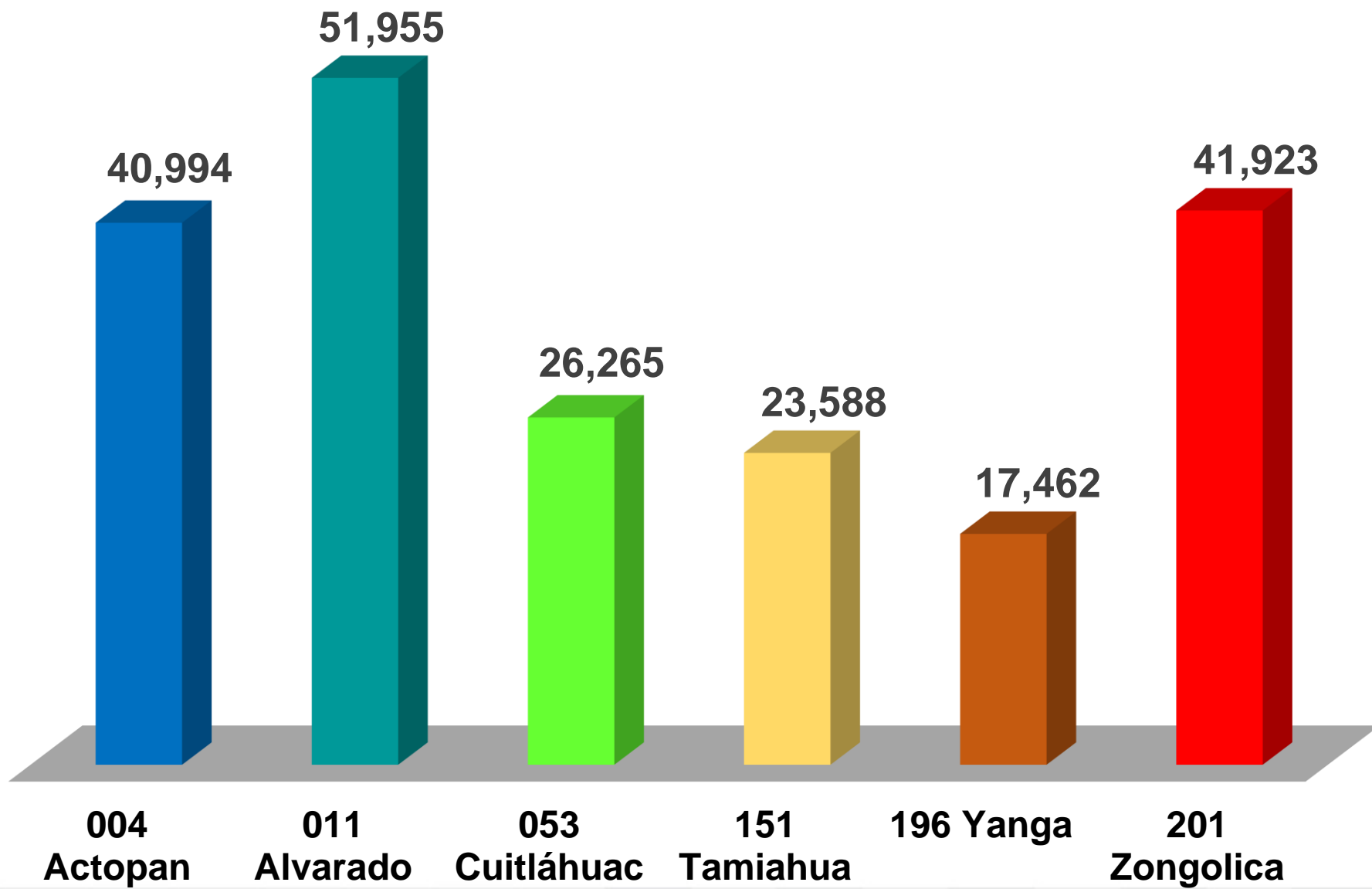


Los cuales concentraron tan solo un 4.2% de las 20 mil 828 que integraban Veracruz en el año 2010; es decir, 863 localidades.



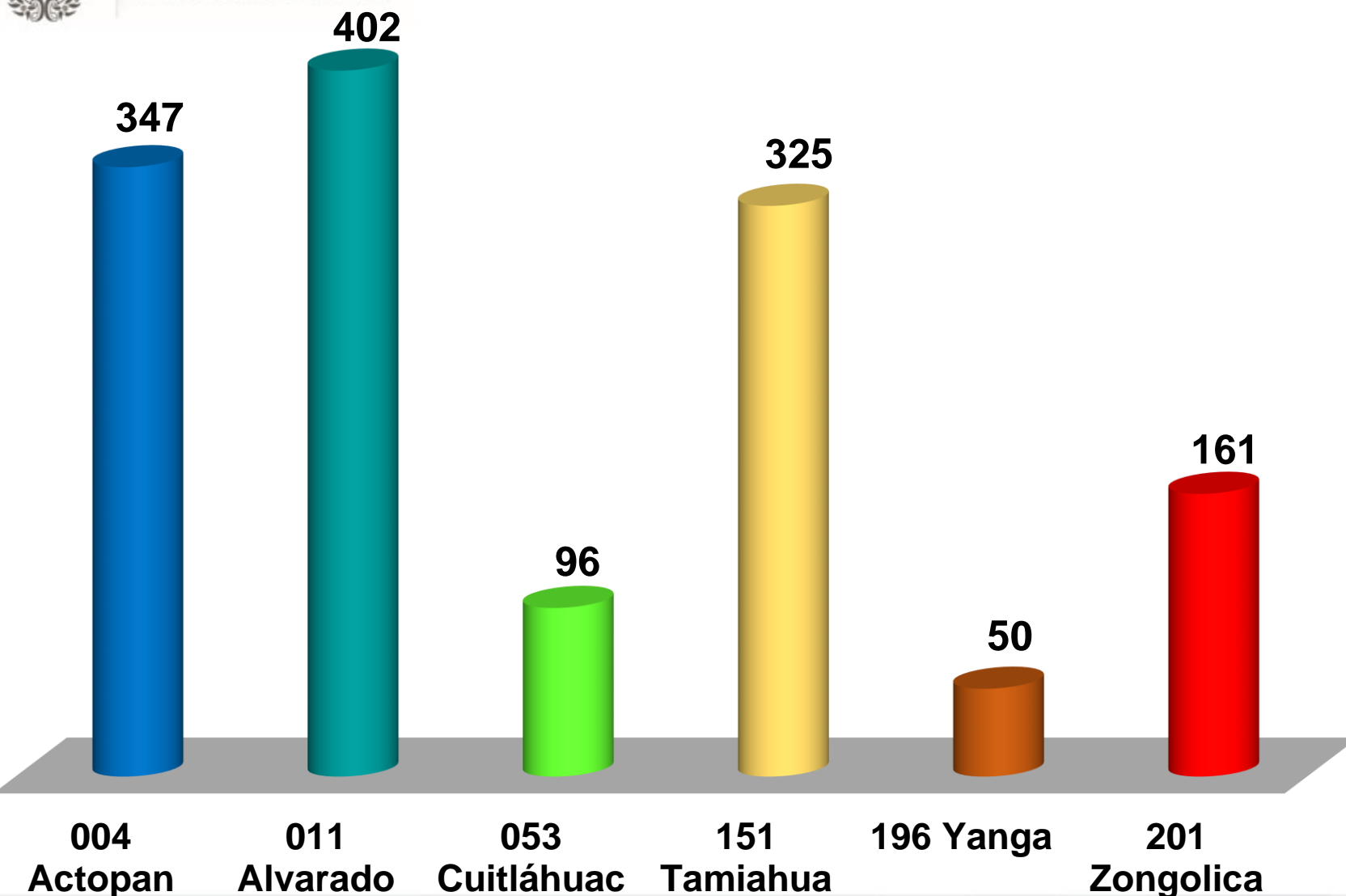


En lo que se refiere a la población, concentraron 202 mil 187 habitantes, tan solo el 2.6% de los 7 millones 643 mil 194 registrados en 2010.





Con base en el Archivo histórico de localidades, se obtuvo una parte de la historia censal de las localidades de estos municipios, registrándose datos desde el año 1900 hasta 2010 y con ello dar mayor relevancia a la existencia de las comunidades, lo cual permitirá identificar en términos generales el comportamiento de la dinámica demográfica de las localidades consideradas por la CDI con mayor presencia afrodescendiente.



Desde 1900 hasta 2010, se identificaron un mil 381 localidades, algunas de ellas fueron registradas en un evento censal y al siguiente ya habían sido concentradas en una localidad cercana o habían desaparecido de los registros administrativos.





VERACRUZ EN CIFRAS 1900-2010  
UN PANORAMA DEMOGRÁFICO A NIVEL DE LOCALIDADES.

**Localidad:** COYOLILLO

**Municipio:** Actopan

**Análisis demográfico por tamaño y composición.**

En esta localidad se registraron 14 eventos censales que iniciaron en 1900 y concluyeron en 2010. El número de personas registrado para el año 2010 fue de 2235. Dicha población estaba representada por un 46% de hombres y un 54% de mujeres.

Mientras que en términos del índice de masculinidad existían 87 hombres por cada 100 mujeres o 115 mujeres por cada 100 hombres de acuerdo al índice de feminidad.

**Tasas de crecimiento exponencial por periodos.**

Para el periodo 1900-1940 esta localidad presentó una tasa de crecimiento de 1.35%, posteriormente en el periodo 1940-1970 presentó una tasa de 2.45%, y finalmente para el periodo 1970-2010 presentó una tasa de 1.89%.

**Estructura demográfica.**

Año	Población	Hombres	Mujeres
1900	294	162	132
1910	367	203	164
1921	388	197	191
1930	535	270	265
1940	500	229	271
1950	522	250	272
1960	792	381	411
1970	1042	-7	-7
1980	1344	-7	-7
1990	1935	947	988
1995	2165	1069	1096
2000	2062	934	1128
2005	1874	814	1060
2010	2235	1038	1197

De comparativo de información por evento censal a nivel de localidad se identificó que hubo localidades que se registraron desde el año 1990 hasta el año 2010.



**VERACRUZ EN CIFRAS 1900-2010**  
**UN PANORAMA DEMOGRÁFICO A NIVEL DE LOCALIDADES.**

En el caso de la localidades en las que se disponía de al menos dos periodos se estimaron los índices de masculinidad y de femineidad, así como las tasas de crecimiento Aritmético, Geométrico y Exponencial.

**Estructura demográfica por sexo.**

Año	% Hombres	% Mujeres	Índice de Masculinidad	Índice de femineidad
1900	55	45	123	81
1910	55	45	124	81
1921	51	49	103	97
1930	50	50	102	98
1940	46	54	85	118
1950	48	52	92	109
1960	48	52	93	108
1970	-7	-7	-7	-7
1980	-7	-7	-7	-7
1990	49	51	96	104
1995	49	51	98	103
2000	45	55	83	121
2005	43	57	77	130
2010	46	54	87	115

**Tasas de crecimiento.**

Año	Aritmético	Geométrico	Exponencial
1910	2.48	2.24	2.22
1921	0.52	0.5	0.5
1930	4.48	3.87	3.8
1940	-0.67	-0.69	-0.69
1950	0.43	0.42	0.42
1960	5.17	4.25	4.16
1970	3.27	2.88	2.84
1980	2.8	2.49	2.46
1990	4.5	3.8	3.73
1995	2.1	2.01	1.99
2000	-1.11	-1.13	-1.14
2005	-1.61	-1.67	-1.68
2010	4.14	3.86	3.78



VERACRUZ EN CIFRAS 1900-2010  
UN PANORAMA DEMOGRÁFICO A NIVEL DE LOCALIDADES.

**Localidad:** MANDINGA Y MATOZA

**Municipio:** Alvarado

**Análisis demográfico por tamaño y composición.**

En esta localidad se registraron 13 eventos censales que iniciaron en 1900 y concluyeron en 2010. El número de personas registrado para el año 2010 fue de 1254. Dicha población estaba representada por un 48% de hombres y un 52% de mujeres.

Mientras que en términos del índice de masculinidad existían 92 hombres por cada 100 mujeres o 109 mujeres por cada 100 hombres de acuerdo al índice de feminidad.

**Tasas de crecimiento exponencial por periodos.**

Para el periodo 1900-1940 esta localidad presentó una tasa de crecimiento de 0.05%, posteriormente en el periodo 1940-1970 presentó una tasa de 4.44%, y finalmente para el periodo 1970-2010 presentó una tasa de 1.18%.

**Estructura demográfica.**

Año	Población	Hombres	Mujeres
1900	202	105	97
1921	305	168	137
1930	190	97	93
1940	206	106	100
1950	359	179	180
1960	524	264	260
1970	778	-7	-7
1980	981	-7	-7
1990	866	395	471
1995	949	464	485
2000	1089	531	558
2005	1154	555	599
2010	1254	601	653

El documento consta de 12 capítulos y dos anexos, donde cada capítulo corresponde al número de eventos censales registrados por localidad, siendo el más alto 14 eventos censales.



**VERACRUZ EN CIFRAS 1900-2010**  
**UN PANORAMA DEMOGRÁFICO A NIVEL DE LOCALIDADES.**

Se consideran los datos que el INEGI registra como confidenciales y cada cuadro especifica los años en que se registró información de la localidad correspondiente, dando como resultado un documento de alrededor de 35 mil páginas, por lo que se distribuirá de manera electrónica.

**Estructura demográfica por sexo.**

Año	% Hombres	% Mujeres	Índice de Masculinidad	Índice de feminidad
1900	52	48	108	92
1921	55	45	123	82
1930	51	49	104	96
1940	51	49	106	94
1950	50	50	99	101
1960	50	50	102	98
1970	-7	-7	-7	-7
1980	-7	-7	-7	-7
1990	46	54	84	119
1995	49	51	96	105
2000	49	51	95	105
2005	48	52	93	108
2010	48	52	92	109

**Tasas de crecimiento.**

Año	Aritmético	Geométrico	Exponencial
1921	2.42	1.97	1.95
1930	-4.46	-5.44	-5.59
1940	0.86	0.83	0.82
1950	7.24	5.56	5.42
1960	4.59	3.85	3.78
1970	5.02	4.18	4.1
1980	2.52	2.26	2.24
1990	-1.2	-1.27	-1.28
1995	1.69	1.63	1.62
2000	3.45	3.27	3.22
2005	1.05	1.03	1.02
2010	1.86	1.8	1.79



## Cita textual de la CDI:

En la actualidad existe un tácito reconocimiento de la herencia cultural “afro” en la denominada cultura jarocho, sin embargo, la presencia contemporánea de afrodescendientes en el estado está marcada por múltiples paradojas, son innegables sus aportes y al mismo tiempo difícil la evaluación cuantitativa de su presencia. Con base en los datos históricos se puede saber cuáles son las regiones del estado en los que su presencia fue mayoritaria, aunque actualmente es difícil establecer un mapa de “lo afroveracruzano”, poblaciones susceptibles de considerarse afrodescendientes se asientan en todas las regiones del estado, en la costa como en la sierra, en pequeñas localidades o en las ciudades.



Finalmente, los datos expuestos nos han permitido establecer una postura de análisis integrador histórico-demográfico que a su vez nos da elementos para reclamar la identificación de afrodescendencia en Veracruz y en México, ya que eso permitirá la conciliación de cifras entre dependencias y ámbitos de Gobierno.

Destacando que en el caso de Veracruz, la condición de autoidentificación de los afrodescendientes ha sido como VERACRUZANOS, sin negar en la mayoría de los registros disponibles, su descendencia africana.





## Cita textual de la CDI:

### Actopan

Como se ha podido observar la intervención de académicos y de iniciativas culturales en la zona ha promovido y visibilizado la herencia cultural “afrodescendiente” en la región, por otra parte la relación de la gente de Coyolillo con otros grupos sociales asigna a la apariencia —fenotipo “negro” de algunas personas de Coyolillo— un rasgo de distintividad y particularidad de la localidad.

La comunidad se auto adscribe como “afromestizos” y aclaran: “Nos gusta que nos nombren como la gente de Coyolillo, no nos gusta que nos llamen cubanos o morenos.”