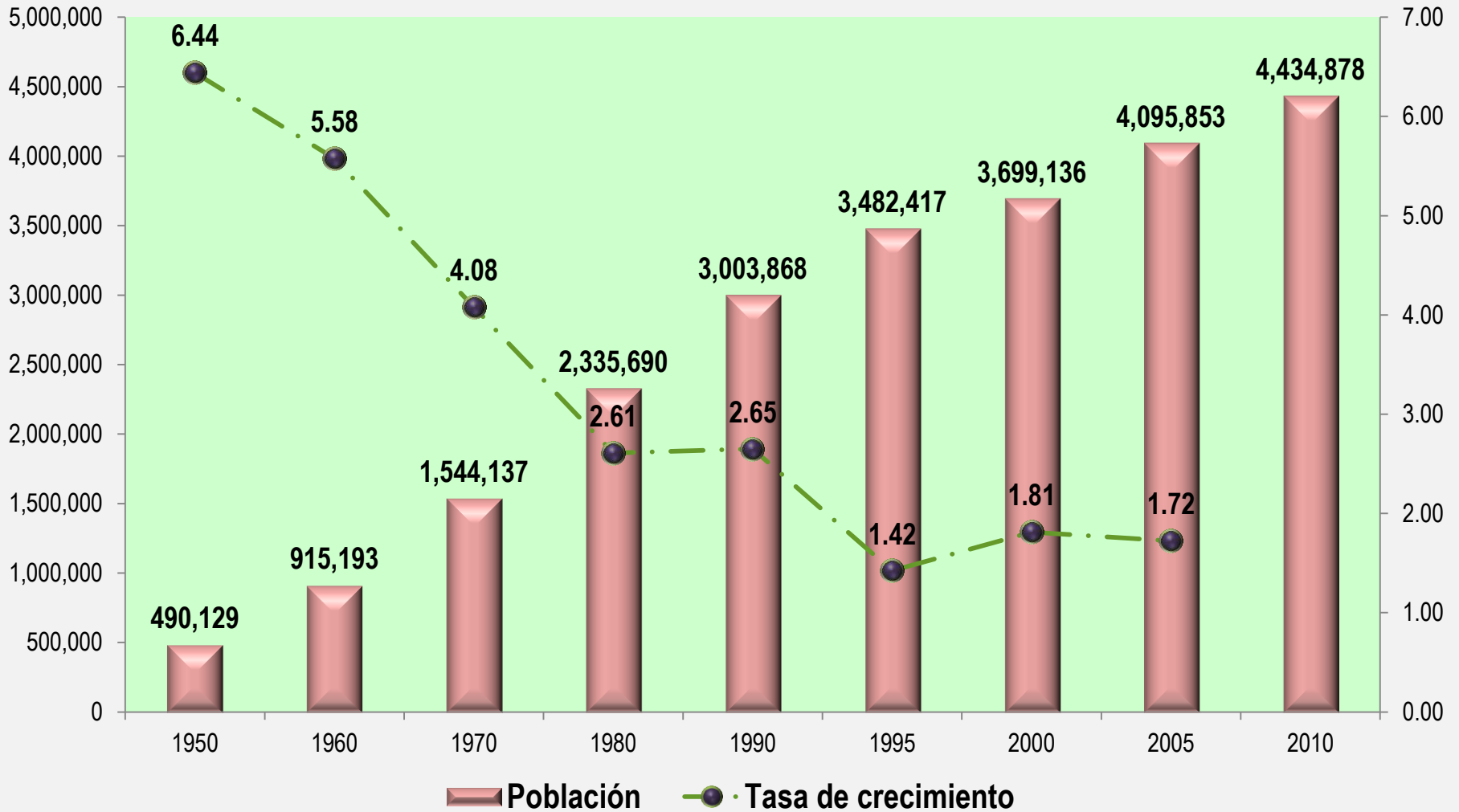


# Despoblamiento del Área Metropolitana de Guadalajara

# Población y tasa de crecimiento

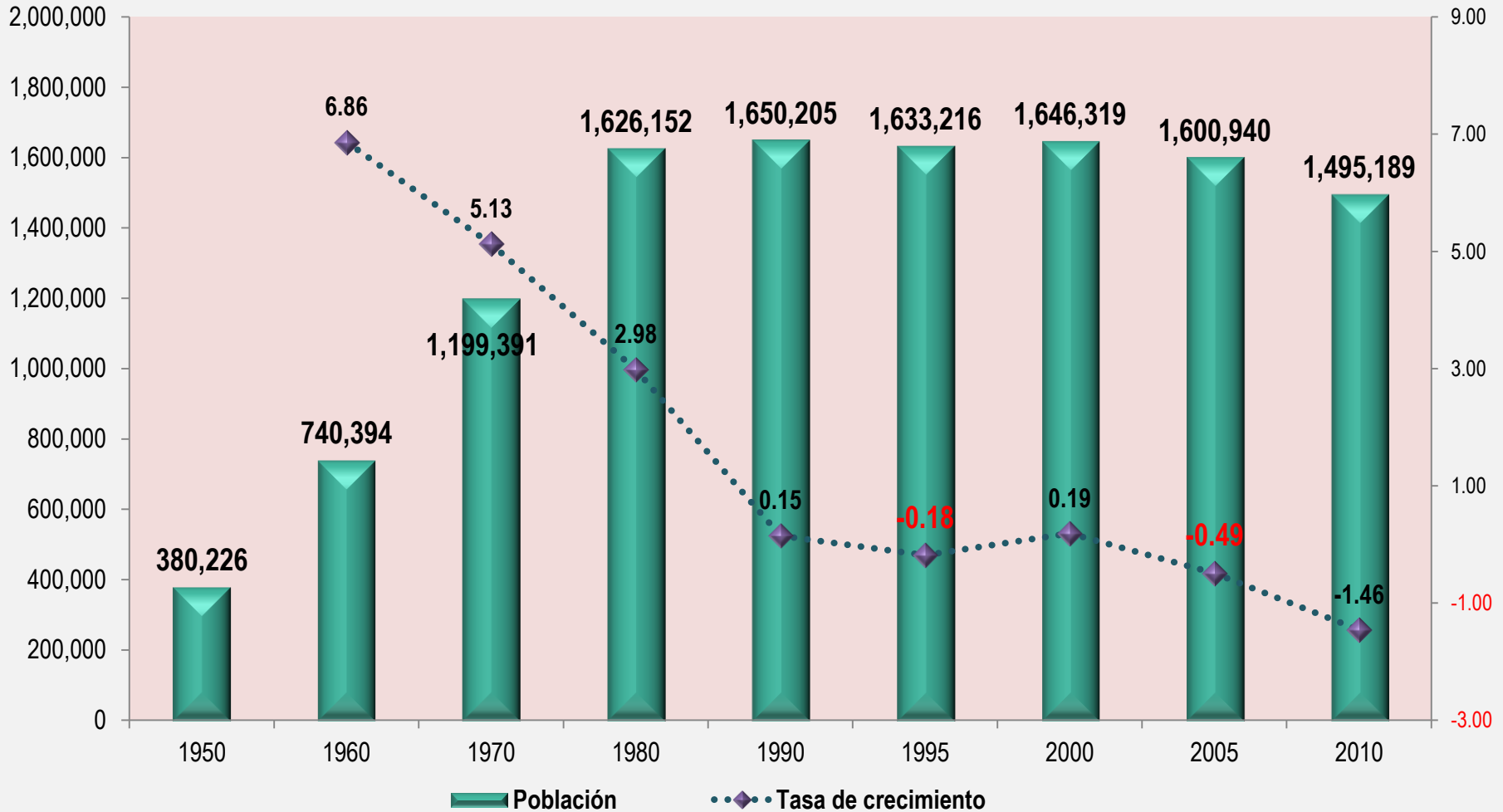
## Área Metropolitana de Guadalajara, 1950-2010



Desde 1950 el Área Metropolitana de Guadalajara ha presentando una tasa de crecimiento muy alta (6.44) hasta 1980 (4.08), la cual se redujo 36.6%, a partir de 1990 esta tasa fue hacia la baja, en especial entre 1995-2000 que fue de 46.4%. Los últimos resultados del censo de 2010 la tasa de crecimiento fue de 1.72, la cual han mostrado este fenómeno.

# Población y tasa de crecimiento

Guadalajara, 1950-2010



En la década de los 50's el municipio de Guadalajara tenía 380 mil 226 habitantes es decir el 77.6% de la población del Área Metropolitana de Guadalajara, y con una tasa de crecimiento del 6.86, a partir de 1990 la población se estableció en 1.6 millones en promedio, presentando por primera vez una tasa de crecimiento negativa en el periodo de 1990-1995. Para el 2010 la población se redujo a un millón 495 mil habitantes y representando el 33.7% de la AMG

# Población total a mitad de año por municipio

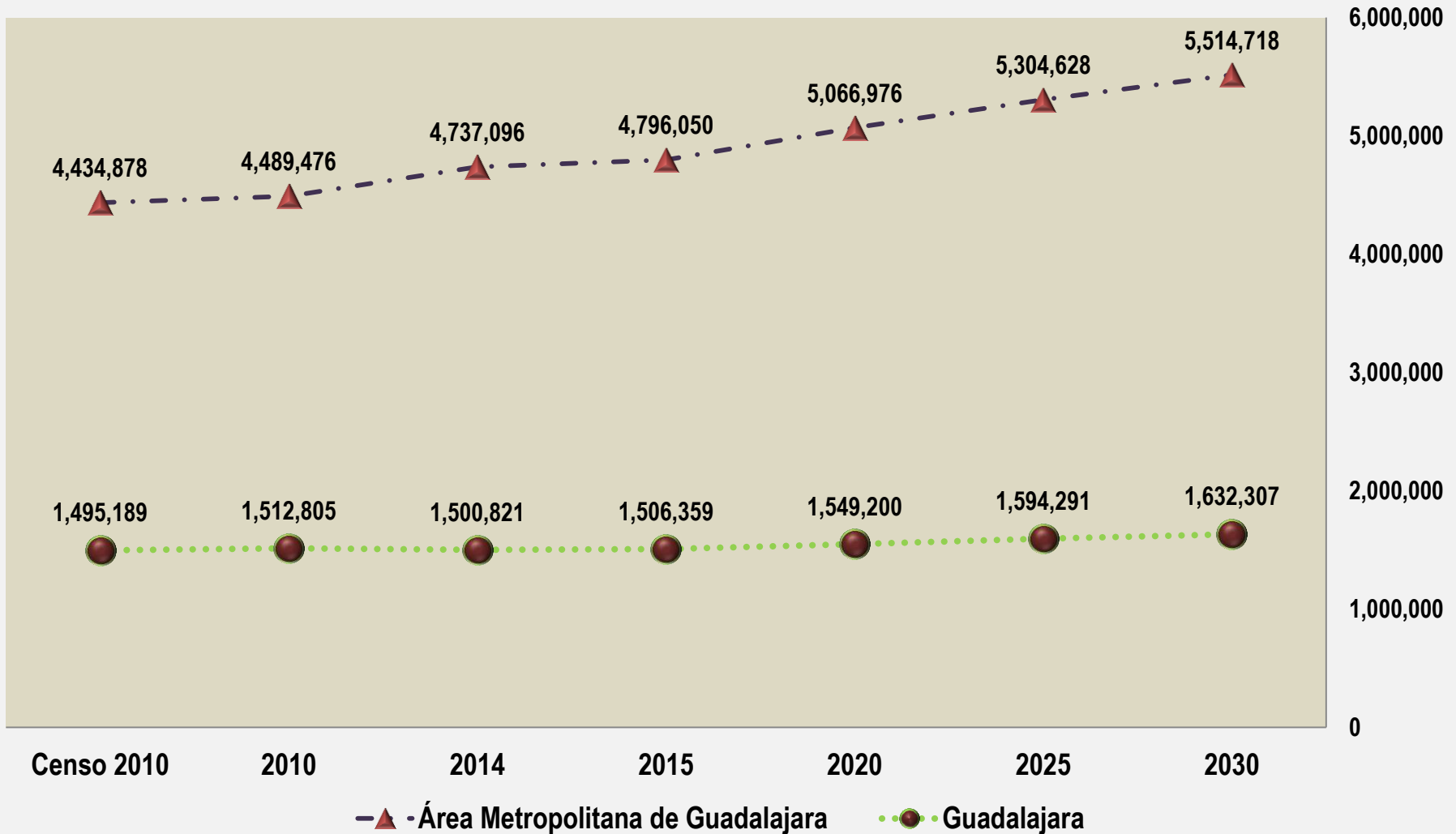
## Área Metropolitana de Guadalajara, 2010-2030

Municipio		Censo 2010	2010	2014	2015	2020	2025	2030
Clave	Nombre							
<b>AMG</b>		<b>4,434,878</b>	<b>4,489,476</b>	<b>4,737,096</b>	<b>4,796,050</b>	<b>5,066,976</b>	<b>5,304,628</b>	<b>5,514,718</b>
039	Guadalajara	1,495,189	1,512,805	1,500,821	1,506,359	1,549,200	1,594,291	1,632,307
044	Ixtlahuacán de los Membrillos	41,060	41,594	51,883	53,577	59,435	63,459	67,015
051	Juanacatlán	13,218	13,375	14,085	14,248	15,009	15,711	16,355
070	El Salto	138,226	140,007	154,294	157,116	169,212	179,921	189,981
097	Tlajomulco de Zúñiga	416,626	421,952	523,620	540,659	601,122	644,641	683,952
098	Tlaquepaque	608,114	615,838	644,491	652,057	689,659	725,621	758,905
101	Tonalá	478,689	484,789	523,542	531,751	568,367	601,034	630,810
120	Zapopan	1,243,756	1,259,117	1,324,360	1,340,283	1,414,972	1,479,949	1,535,393

Fuente: Elaborado por el Consejo Estatal de Población con base en INEGI; Censo de Población y Vivienda 2010. CONAPO; Proyecciones de la Población para los municipios de México 2010-2030 (actualización correspondiente al mes de Abril de 2013).

De acuerdo con las últimas proyecciones del CONAPO en 2014 hay 4 millones 737 mil personas en el Área Metropolitana de Guadalajara lo que representa el 60.4% de la población del estado, y para el 2030 serán 5 millones 514 mil es decir el 60.6%, lo que significa que la proporción se mantendrá. Sin embargo sus municipios tendrán crecimiento como Guadalajara y desaceleraciones como en el caso de Tlajomulco.

# Población Total del Área Metropolitana y Guadalajara 2010-2014



El caso en particular de Guadalajara que venia perdiendo población según estimaciones del CONAPO este municipio tendrá un crecimiento a partir del próximo año, el cual tendrá un millón 506 mil habitantes, es decir 5 mil 538 personas más en un año.