

## INFORMACIÓN RELEVANTE: ENFERMEDADES DIARREICAS AGUDAS.

FUENTE: DIRECCIÓN GENERAL DE EPIDEMIOLOGÍA (DGE)

- Las entidades federativas con mayor incidencia\* de EDA en menores de cinco años durante la semana epidemiológica 21 son: Aguascalientes(5) y Colima(4.5).
- Precedidas por Sonora (4.1), Durango (4), Nayarit (3.7) y Zacatecas (3.7).
- En el canal endémico nacional de la semana epidemiológica 21, se observa que los casos de EDA se encuentran en la zona de Éxito.
- En 7 de las 32 entidades federativas (21.9%) se ha incrementado la incidencia, con respecto a la semana anterior ; y 8 entidades muestran más del 5% de incremento con respecto al promedio de las últimas 5 semanas.
- En la semana epidemiológica 21 , 7 entidades federativas presentaron un incremento en el número de casos de EDA con respecto a la semana anterior, siendo las 7 principales: Aguascalientes (22%), Veracruz (11.8%), Nayarit (5.7%), Tamaulipas (4.8%), Chihuahua (4%), Chiapas (3.8%) y Durango (2.6%).

Información hasta la semana epidemiológica 21 del 2016

Tabla 1. Comparativo de incidencia\* de Enfermedad Diarreica Aguda (EDA) en menores de cinco años desde la semana 17 hasta la semana 21, por entidad federativa, México 2016.

Entidad	Semana Epidemiológica					Entidad	Semana Epidemiológica				
	17	18	19	20	21		17	18	19	20	21
Aguascalientes	4.1	4.4	4.0	4.1	5.0	Morelos	3.2	3.6	3.2	3.4	3.1
Baja California	2.5	2.9	2.4	2.5	2.2	Nayarit	4.3	4.3	3.5	3.5	3.7
Baja California Sur	3.8	3.8	3.5	3.2	3.1	Nuevo León	2.6	2.6	2.3	2.6	2.2
Campeche	2.3	2.3	2.4	3.1	2.7	Oaxaca	2.8	3.1	2.9	3.5	3.1
Coahuila	2.9	2.9	2.9	3.0	2.4	Puebla	1.9	2.1	2.0	2.0	1.7
Colima	4.2	6.2	5.6	6.2	4.5	Querétaro	2.4	3.0	2.7	3.4	2.7
Chiapas	2.4	2.3	2.4	2.6	2.7	Quintana Roo	1.0	1.2	1.1	1.3	1.3
Chihuahua	2.8	2.8	2.5	2.5	2.6	San Luis Potosí	2.6	3.2	2.7	2.9	2.9
Distrito Federal	2.4	2.7	2.3	2.3	1.9	Sinaloa	3.1	3.1	2.6	3.0	2.6
Durango	3.2	3.8	4.0	3.9	4.0	Sonora	4.1	4.6	4.9	5.1	4.1
Guanajuato	2.2	2.5	2.4	2.5	2.4	Tabasco	1.7	1.8	1.8	2.3	2.2
Guerrero	1.9	2.1	2.2	2.3	2.1	Tamaulipas	2.2	1.9	2.0	2.1	2.2
Hidalgo	2.6	2.7	2.7	2.6	2.2	Tlaxcala	2.9	3.6	3.4	3.5	3.1
Jalisco	3.0	3.3	2.5	2.3	1.9	Veracruz	1.6	1.6	1.5	1.7	1.9
México	2.6	2.8	2.8	2.4	2.3	Yucatán	3.5	3.4	3.3	3.4	3.1
Michoacán	2.2	2.7	2.4	2.2	2.0	Zacatecas	3.8	4.4	3.8	3.9	3.7
						Nacional	2.6	2.8	2.6	2.6	2.4

Información relevante

Tabla 1:

En la semana epidemiológica 21, 7 entidades federativas presentaron un incremento en el número de casos de EDA con respecto a la semana anterior, siendo las 7 principales:

Aguascalientes	( 22.0 %)
Veracruz	( 11.8 %)
Nayarit	( 5.7 %)
Tamaulipas	( 4.8 %)
Chihuahua	( 4.0 %)
Chiapas	( 3.8 %)
Durango	( 2.6 %)

Figura 1:

Las entidades federativas con mayor incidencia\* de EDA en menores de cinco años durante la semana epidemiológica 21 son:

Aguascalientes	( 5.0 )
Colima	( 4.5 )

Precedidas por Sonora (4.1), Durango (4), Nayarit (3.7) y Zacatecas (3.7).

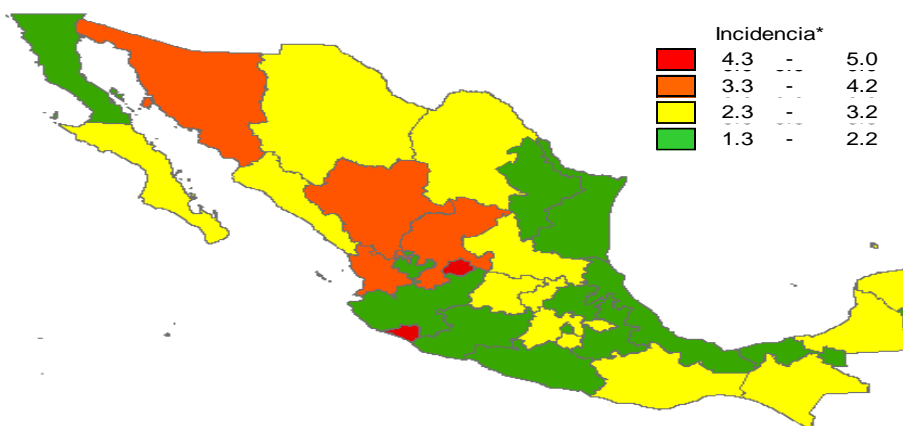
En 7 de las 32 entidades federativas (21.9%) se ha incrementado la incidencia, con respecto a la semana anterior; y 8 entidades muestran más del 5% de incremento con respecto al promedio de las últimas 5 semanas.

Gáfica 1:

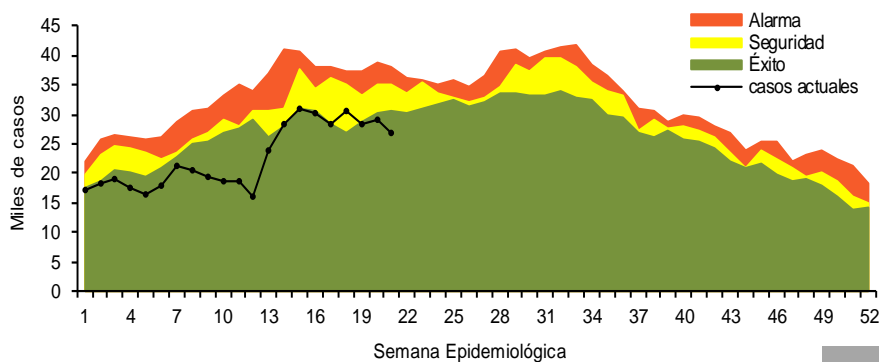
En el canal endémico nacional de la semana epidemiológica 21, se observa que los casos de EDA se encuentran en la zona de Éxito.

\*Incidencia semanal por mil menores de 5 años.

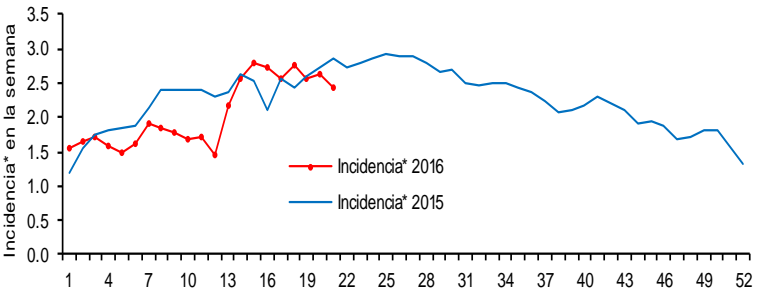
Figura 1. Incidencia\* de EDA en menores de cinco años durante la semana epidemiológica 21, México, 2016.



Gráfica 1. Casos notificados de EDA, México 2011 - 2016.



Gráfica 2. Comparativo de incidencia\* de EDA en menores de cinco años por semana epidemiológica, México, 2015 - 2016.



Información relevante

Gráfica 2:  
Hasta la semana 21 del 2016 se registraron 477,434 casos, lo que representa un decremento del 7.8% en el reporte de casos de EDA en menores de cinco años de edad con respecto al mismo período del año anterior.

Gráfica 3:

A nivel nacional, en la semana 21 se notificaron 2 casos nuevos de EDA por cada 1,000 menores de 5 años.

Acciones realizadas y datos proporcionados por el CENAPRECE, 2016.

122,182	visitas casa a casa.
28,813	casos de diarrea estudiados.
324,207	sobres de VSO entregados.

La proporción de casos de EDA en menores de un año es de un 25%.

La razón de tasas de incidencia hombre-mujer es de 1.05%.

De las ocho patologías incluidas en el grupo de EDA, predominan las ocasionadas por otros organismos y las mal definidas con el (0.2%) de los casos notificados, seguido de las amebiasis (4%).

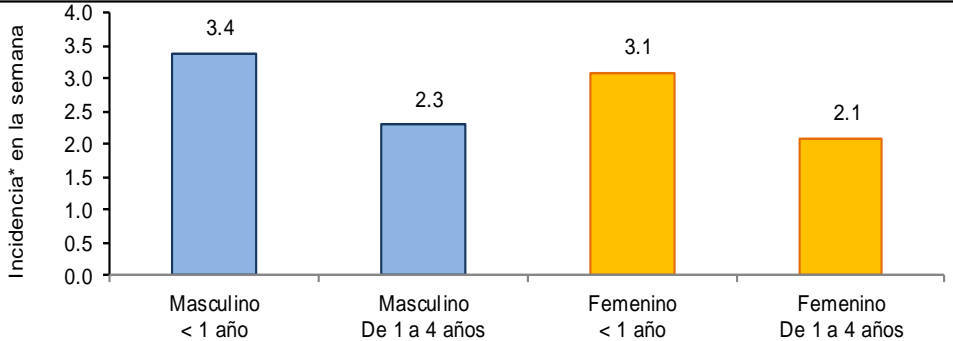
Para la estimación de las EDA se tomaron las notificaciones de Amebiasis intestinal, Shigelosis, Fiebre tifoidea, Giardiasis, Infecciones intestinales por otros organismos y las mal definidas, Intoxicación alimentaria, Paratifoidea y otras salmonelosis y Otras infecciones intestinales debidas a protozoarios.

\*Incidencia semanal por mil menores de 5 años.

Fuente: SINAVE / DGE / SALUD.

Sistema de Notificación Semanal de casos Nuevos, acceso 09 de Junio de 2016.

Gráfica 3: Incidencia por grupo de edad y sexo de EDA en menores de cinco años en México



Noticias relevantes

<http://bajopalabra.com.mx/acapulco-registra-11-mil-700-enfermedades-diarreicas#.V1imLFV96UK>

**ACAPULCO REGISTRA 11 MIL 700 ENFERMEDADES DIARREICAS**

En lo que va del año se han registrado 11 mil 700 enfermedades diarreicas en Acapulco, informó el director de salud municipal, Eger Gerardo Gálvez Pineda.

Después de la plática impartida a vendedores ambulantes de comida y a restauranteros, en el edificio de la Confederación Regional Obrera Mexicana (CROM) en este puerto, el funcionario local aseguró no haber un incremento en este tipo de padecimientos gastrointestinales en comparación con el 2015. "De acuerdo a nuestro último corte del día 23 de mayo fueron 11 mil 700 enfermedades diarreicas en el municipio de Acapulco y no hemos tenido un incremento a comparación del año 2015, donde hablábamos de casi 12 mil y más o menos", precisó.

Sin embargo, el director señaló que esperan los resultados de la jurisdicción sanitaria del Estado para saber si se han incrementado los casos debido a la temporada de calor en esta localidad. La dirección de salud municipal, a través de la dirección de control y fomento sanitario en conjunto con vía pública, implementan cursos de higiene a vendedores fijos, semifijos que se encuentran en el área pública. Cabe mencionar que serán multados quienes no cumplan con las medidas adecuadas de higiene, advirtió Gálvez Pineda.

**Elementos de comunicación a la comunidad**

- Las entidades federativas con mayor incidencia\* de EDA en menores de cinco años durante la semana epidemiológica 21 son: Aguascalientes(5) y Colima(4.5).
- Precedidas por Sonora (4.1), Durango (4), Nayarit (3.7) y Zacatecas (3.7).
- En el canal endémico nacional de la semana epidemiológica 21, se observa que los casos de EDA se encuentran en la zona de Éxito.
- En 7 de las 32 entidades federativas (21.9%) se ha incrementado la incidencia, con respecto a la semana anterior ; y 8 entidades muestran más del 5% de incremento con respecto al promedio de las últimas 5 semanas.
- En la semana epidemiológica 21 , 7 entidades federativas presentaron un incremento en el número de casos de EDA con respecto a la semana anterior, siendo las 7 principales: Aguascalientes (22%), Veracruz (11.8%), Nayarit (5.7%), Tamaulipas (4.8%), Chihuahua (4%), Chiapas (3.8%) y Durango (2.6%).