

Información hasta la semana  
epidemiológica 22 del 2016

## INFORMACIÓN RELEVANTE DE DENGUE

FUENTE: DIRECCIÓN GENERAL DE EPIDEMIOLOGÍA (DGE).

- Al comparar el comportamiento de los casos con lo ocurrido a la misma fecha de corte del 2015, se observan decrementos de 8 % en casos confirmados, 7 % en casos estimados y 12 % en casos probables.
- Los estados con mayor incidencia\* de casos confirmados son: Guerrero (27.56), Colima (14), Nayarit (10.83), Tabasco (10.63) y Chiapas (8.07).
- El 58 % de los casos confirmados del país lo concentra: Guerrero (989), Chiapas (429), Veracruz (384), Michoacán (283) y Nuevo León (275).

\*Por 100 mil habitantes.

**Situación Actual:**

Información hasta la semana epidemiológica 22 del 2016

Tabla 1. Casos y Defunciones al corte de la semana. México, 2015 – 2016.

Indicador	Casos nuevos en la semana	Casos acumulados 2016	Incidencia	Casos acumulados 2015	Incidencia
<b>Probables</b>	1,268	29,467	24.10	33,672	27.83
<b>Confirmados</b>					
· Fiebre por dengue	157	3,094	2.53	3,526	2.91
· Fiebre Hemorrágica por Dengue	45	992	0.81	932	0.77
· Total de casos	202	4,086	3.34	4,458	3.68
<b>Defunciones</b>	0	1	0.10	0	0.00
<b>Estimados</b>	315	7,210	5.90	7,718	6.38

**Situaciones que se deben resaltar**

Tabla 1:  
En comparación con los casos del año 2015 a la misma semana se observan:

Incrementos de:

- 6 % en FHD

Decrementos de:

- 8 % en confirmados.
- 12 % en FD.
- 12 % en probables.
- 7 % en estimados.

Tabla 3:  
• Los estados con mayor número de casos estimados son: Guerrero, Jalisco, Tabasco, Chiapas y Veracruz.

- Estos concentran el 56 % del total de casos estimados.
- Y suman el 56 % de los casos confirmados.

Tabla 2: Defunciones por Dengue

En lo que va del 2016 se han notificado 65 defunciones por probable Fiebre Hemorrágica por Dengue, de las cuales 1 se ha confirmado, 22 se encuentran en estudio y 42 se han descartado. La defunción confirmada corresponde al estado de Guerrero (1). Las defunciones en estudio corresponden a los estados de: Guerrero (8), Tabasco (3), Oaxaca (2), Quintana Roo (2), Sonora (2), Tamaulipas (2), Campeche (1), Jalisco (1) y Veracruz (1). Las defunciones descartadas corresponden a: Veracruz (10), Sonora (8), Guerrero (6), Tabasco (4), Oaxaca (3), Chiapas (2), Nayarit (2), Quintana Roo (2), Yucatán (2), Colima (1), México (1) y Tamaulipas (1).

Tabla 3. Entidades con mayor número de incidencia de casos confirmados y estimados.

ESTADO	TOT. CASOS PROB.	CASOS CONFIRMADOS	INCIDENCIA CONFIRMADOS	CASOS ESTIMADOS	INCIDENCIA ESTIMADOS
GUERRERO	3,119	989	27.56	1,700	47.38
JALISCO	3,193	233	2.90	621	7.74
TABASCO	1,390	256	10.63	596	24.75
CHIAPAS	1,675	429	8.07	583	10.96
VERACRUZ	2,503	384	4.74	549	6.77
NAYARIT	1,820	135	10.83	528	42.37
COLIMA	1,390	103	14.00	407	55.32
MICHOACAN	1,158	283	6.12	390	8.43
NUEVO LEON	3,904	275	5.33	309	5.99
QUINTANA ROO	877	126	7.78	258	15.93

Gráfica 1. Casos de Fiebre Hemorrágica por Dengue y letalidad anual. México, 2007 – 2016.

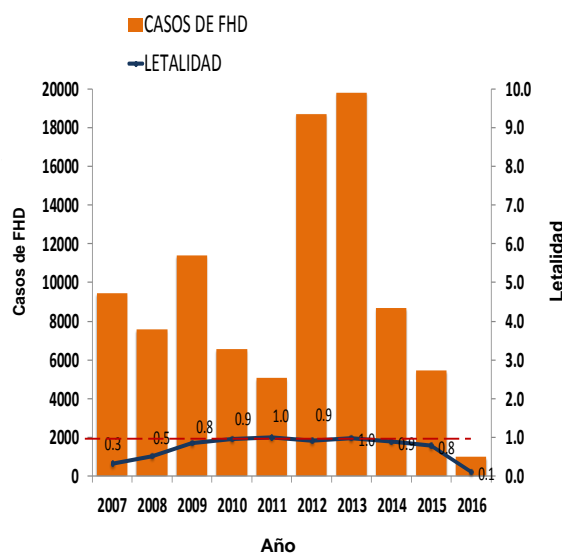
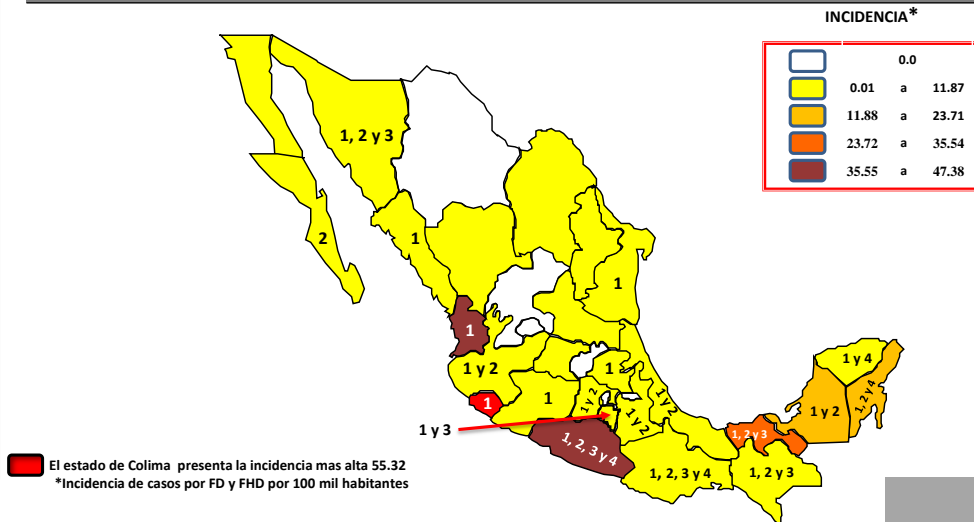
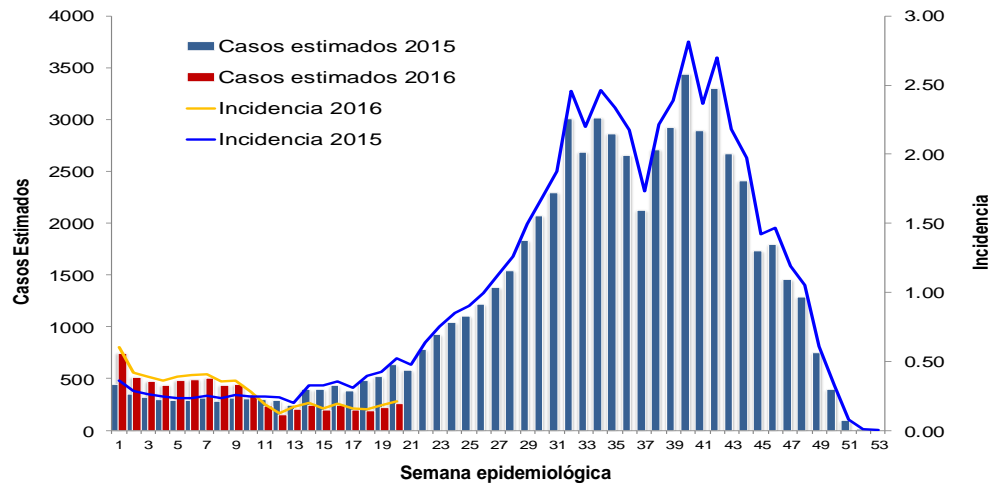


Figura 1. Serotipos identificados por RT-PCR en tiempo real e incidencia de casos estimados por entidad federativa. México, 2016.

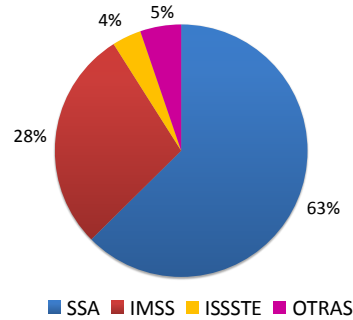
Figura 1:  
• La entidad que presenta la mayor incidencia por casos estimados es Colima.



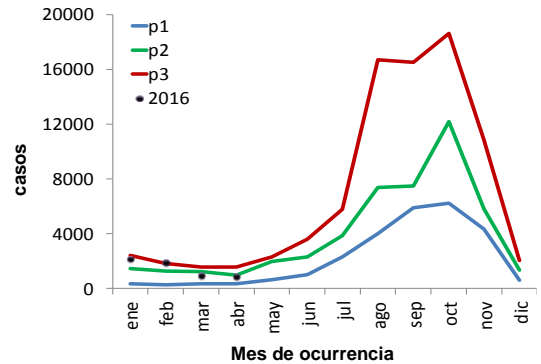
Gráfica 2. Análisis comparativo de casos estimados de Dengue México, 2015 – 2016.



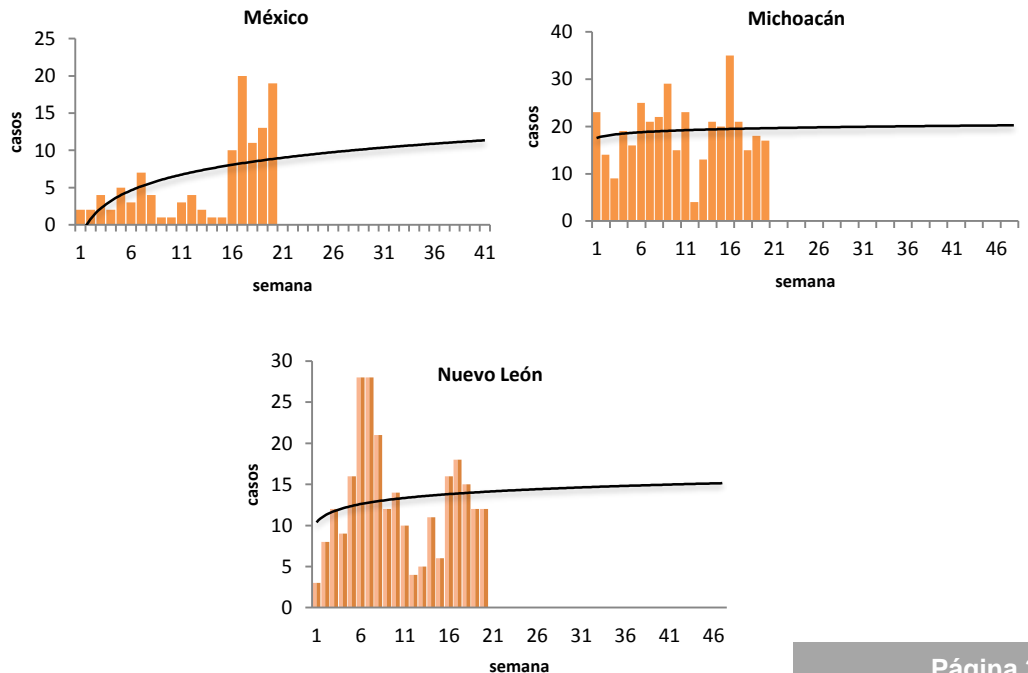
Gráfica 3. Casos estimados por institución. México, 2016.



Gráfica 4. Canal endémico de Dengue. México, 2016.



Gráfica 5. Curva epidémica en entidades con tendencia ascendente de casos estimados. México, 2016.



Gráfica 3:  
La mayor proporción de casos estimados se registraron en la SSA (63 %) y en el IMSS (28 %) .

Ejercicio adicional:

Las entidades con tendencia ascendente de casos estimados son: México, Michoacán y Nuevo León.

**NOTAS ACLARATORIAS:**

Gráfica 1: La letalidad se calcula: (número total de defunciones / total de casos de FHD) X 100.

Tablas 1 y 3, Figura 1, y Gráfica 2: La incidencia que se calcula corresponde al número de casos de Dengue por cada cien mil habitantes.

- Fuentes:
- 1) SINAVE/DGE/SSA. Sistema de Vigilancia Epidemiológica de Dengue/Información a 6 de junio de 2016.
  - 2) SINAVE/InDRE/SSA. Laboratorio de Arbovirus.
  - 3) CENAPRECE/SSA. Programa de Control de Vectores.
  - 4) Proyecciones 2010-2030, CONAPO.